

MedITEX Release Notes

Version 4.0.5

Features

1) MedITEX IVF

a) Einverständniserklärung

Es wurde eine Gültigkeitsdauer hinzugefügt, diese kann individuell pro Vertrag vordefiniert werden.

MedITEX Einverständniserklärungen

Einverständniserklärung bearbeiten

Name: Vertrag

Gültig ab: 22.05.2024 Partnerunterschrift Aktiv

Gültig bis: Pflicht

Gültig für: Beide Geschlechter Gültig (Tage) **10** Löschar

Bereich: Unspezifisch

Eine Einverständniserklärung kann verschiedenen Bereichen zugeordnet werden. Diese Bereiche können in den Systemeinstellungen (Systemtabellen) definiert/geändert werden.

Vorlage: Vertrag.doc

Ziehen Sie eine Vorlage für die Einverständniserklärung hierher ...

Bookmark	Verwenden	In Vorlage vorhanden	
Aktueller Benutzer	<input type="checkbox"/>		
Datum der Erstellung	<input checked="" type="checkbox"/>	<input checked="" type="checkbox"/>	
Name des Arztes	<input checked="" type="checkbox"/>	<input checked="" type="checkbox"/>	
Name des Embryologen	<input type="checkbox"/>		
Paar Identifikationscode	<input type="checkbox"/>		
Partner: Adresse	<input type="checkbox"/>		
Partner: Alter	<input type="checkbox"/>		
Partner: Anonym ID	<input type="checkbox"/>		
Partner: Anrede	<input type="checkbox"/>		
Partner: Fax	<input type="checkbox"/>		

Bookmarks in Vorlage prüfen

Fehlende Bookmarks erzeugen

MedITEX Release Notes

Ist der erstellte Vertrag nicht mehr gültig wird dieser in der Hauptübersicht rot dargestellt. Das Ablaufdatum des Vertrages kann in der Spalte ‚Gültig bis‘ eingesehen werden.

The screenshot shows the MedITEX IVF Internal Debug v4.0.5.0 interface. The patient information panel on the left displays 'Muster, Frau' (01.01.1990, 35 years old, MFRAU) with a CRITEX status and a value of 0,00 €. The main table lists consent declarations with columns for 'Th. N', 'Name', 'Zuletzt geändert', 'Status', and 'Gültig bis'. The 'Einwilligung...' button is highlighted in red. The 'Gültig bis' column for the 'Vertrag' entry (ID 12) is also highlighted in red, showing the date 16.12.2024.

Th. N	Name	Zuletzt geändert	Status	Gültig bis
1	Allgemeine Einverständniserklär	30.08.2023	!	
1	Einverständniserklärung zur Erh	30.08.2023	✓	
11	Einverständniserklärung zu wei	06.12.2024	✓	
	Allgemeine Einverständniserklär	01.08.2025	✓	
	Allgemeine Einverständniserklär	01.08.2025	✓	
12	Vertrag	01.08.2025	✓	16.12.2024

Zusätzlich kann das Feld im Auswertungseditor ausgewertet werden.

The screenshot shows the 'Auswertungseditor: Abfragen' interface. The title bar reads 'Abfragen erstellen und verwalten'. The main area displays a list of fields for 'Einverständniserklärungen'. The 'Ablaufdatum' field is highlighted with a red box. Other fields include 'Bemerkung', 'Datum (erstellt)', 'Datum (zuletzt geändert)', 'Einverständniserklärung (Vorlage)', 'Einverständniserklärung (unterschieden)', 'Einverständniserklärung Status', 'Name der Einverständniserklärung', 'Person', 'Personal', 'Verlinkte Therapie', 'Verlinkte Therapieplanung', and 'Zugeordneter Bereich'.

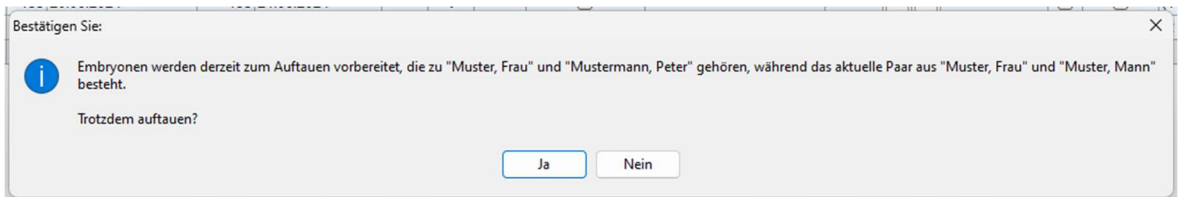
MedITEX Release Notes

b) Therapie

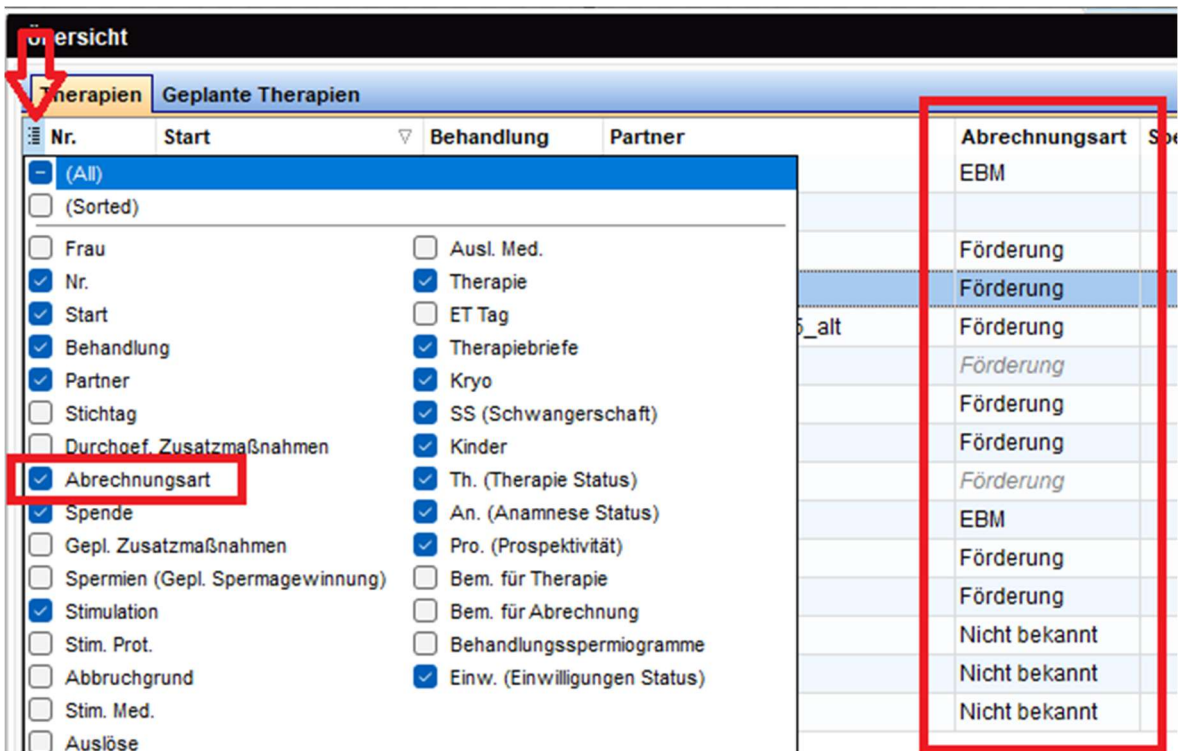
Die Dauer zur Dokumentation von zwei Auslösemedikamenten wurde auf 48 Stunden verlängert. D.h. werden in diesem Zeitraum Auslösemedikamente dokumentiert erscheint keine Plausibilitätssmeldung. Wird dieser Zeitraum überschritten dann wird der Zyklus als nicht plausibel markiert.



Wird eine befruchtete Zelle in einer Therapie aufgetaut, die nicht vom gleichen Partner stammt muss dieser Auftauvorgang bestätigt werden.

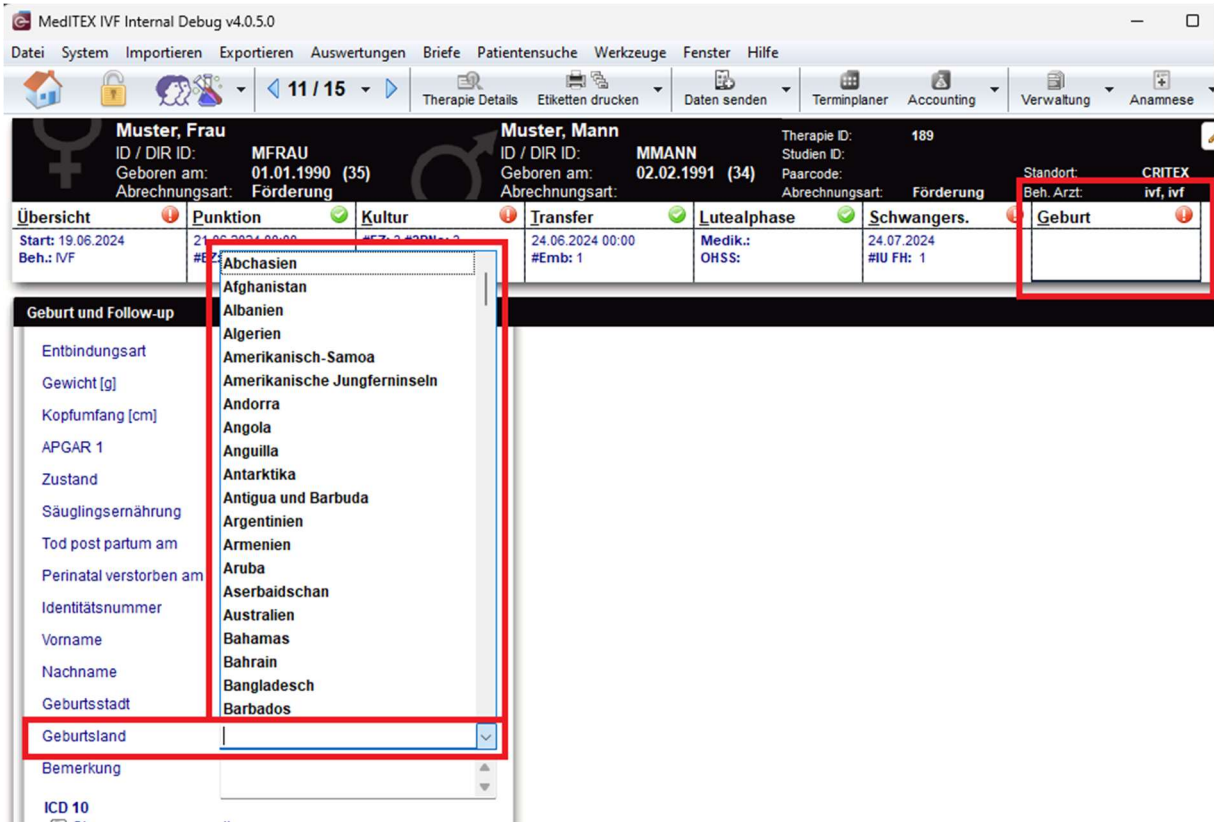


Die Spalte „Abrechnungsart“ wurde zur Hauptübersicht hinzugefügt. Diese kann über die Funktion Spalten ein-/ausblenden angezeigt werden.



MedITEX Release Notes

Für eine bessere Auswertbarkeit wurde das Feld Geburtsland des Kindes im Bereich Geburt von einem Freitextfeld in ein Dropdown umgewandelt.



c) Auswertungseditor

Folgende neuen Felder wurden dem Auswertungseditor hinzugefügt:

Tabelle	Feld
Therapie	Patient ID Uhrzeit der Insemination
Kultur	Alter bei Punktion
Bezugsanamnese	F: Dauermedikation M: Dauermedikation
Letzten Anamnesen des Paares	F: Dauermedikation M: Dauermedikation
Person	FertiPROTEKT ID

MedITEX Release Notes

d) Listen

Die Spalte „Abrechnungsart“ wurde der Liste „Voraussichtliche Punktionen“ hinzugefügt.

The screenshot shows the 'Vorausichtliche Punktionen' list in the MedITEX interface. The list title is highlighted in red. Below the title, there is a description: 'Die Liste enthält alle Therapien, die nicht abgebrochen wurden und bei denen die Punktion noch nicht stattgefunden hat. Das voraussichtliche Punksionsdatum und dessen Kalenderwoche wird aus Stimulationsstart + 13 Tage'. Below this, there is a table with columns: 'Position', 'Therapieplanung oder Du', 'Name Frau', 'Patient ID', 'Abrechnungsart' (highlighted in red), and 'Gep'. The 'Abrechnungsart' column is highlighted in red.

e) Voreinstellungen

Definierte Patientengruppen können nun deaktiviert werden. Bereits hinterlegte Gruppen bei einem Patienten werden nach der Deaktivierung trotzdem noch angezeigt, jedoch kann eine deaktivierte Gruppe keinem Patienten mehr zugewiesen werden.

The screenshot shows the 'Voreinstellungen' (Settings) window in the MedITEX interface. The 'System' tab is highlighted in red. Below the tabs, the 'Systemtabellen' sub-tab is highlighted in red. The 'Systemtabellen' sub-tab shows a list of 'Anderbare Systemtabellen' on the left and a table for editing 'Systemtabelle "Stammdaten: Patientengruppen"' on the right. The table has columns: 'Einträge', 'Farbe', and 'Aktiv'. The 'Aktiv' column has checkboxes for 'Rhesus negativ' and 'VIP', both of which are checked. The 'Stammdaten: Patientengruppen' entry in the list on the left is also highlighted in red.

MedITEX Release Notes

f) Spende

Es wurde eine neue Checkbox hinzugefügt.

MedITEX IVF Internal Debug v4.0.5.0

Home **Voreinstellungen**

Zentrum **System** Medikamente Material Labor Inkubator Kryo Lager Freie

Allgemein Funktionen Darstellungsoptionen Schnittstellen Systemtabellen ! MedITEX Sync

Allgemein Automatische ID-Generierung Auswertungsektor Spermogramm Therapie Medikation Kryovertragsmanagement **Spende / Leihmutterschaft**

Spende

- Anonym ID ist obligatorisch
- Ruhezeit einer Spenderin zwischen den Spenden (in Monaten)
- Maximalanzahl an Familien pro Spender
- Hinweis, dass kryokonserviertes Material für Spende verfügbar ist, im Hauptbildschirm anzeigen
- Die Zustimmung zur Spende in bestimmte Länder ist erforderlich

Blutgruppen

Hier können Sie die Verträglichkeit der Blutgruppen untereinander gewichten, um dadurch eine Vorauswahl für potentielle Spender bzw. Leihmütter zu ermöglichen.

Blutgruppen-Verträglichkeit definieren Blutgruppen Ranking für die Personenverlinkung aktivieren

Wird diese aktiviert dann sind Reservierungen von Spendermaterial nur zulässig, wenn das jeweilige Land beim Spender freigegeben wurde.

Personen- und Spenderinformationen von Muster, Mann (MMANN)

[MMANN] Muster, Mann(Geb.: 02.02.1991)

Personenangaben und Verlinkungen **Persönliche Merkmale** **Verkaufseinwilligung Spender**

Verkaufseinwilligungen

Einwilligungstyp	Wert
------------------	------

Maximale Spenderfamilien pro Land

Land	Max. Anzahl an Familien
Deutschland	5

2) MedITEX KPI

Eine neues Kryo KPI wurde hinzugefügt

Name: Lebendgeburten pro transferierten Embryo nach Kryoauftau

Formel: Anzahl Geburten / Anzahl transferierter Embryonen nach Kryoauftau

MedITEX Release Notes

3) DIR/Artbox

Unterschiedene Registereinwilligungen können nun direkt vom Scanner in MedITEX abgelegt werden.

Patientendetails

Patient: Muster, Frau	Partner: Muster, Mann	Zustimmung pseudonym. Datenexport an: D-I-R / FertiPROTEKT Ja	Dokument: ...
ID: MFRAU	ID: MMANN	OSReproMed: Ja / Nicht notwendig	...
Geb-Datum: 01.01.1990	Geb-Datum: 02.02.1991	D-I-R: Langzeit-Nachverfolgung Kind(er):

Patienten / Paare

Patient	Partner	Registereinwilligungen	Geändert von	Letzte Änderung
Muster, Frau MFRAU	Muster, Mann MMANN	D-I-R / FertiPROTEKT: Ja OSReproMed: Ja / Nicht notwendig	ivf, ivf	10.05.2024
Muster, Frau MFRAU	Muster, Mann MMANN	D-I-R / FertiPROTEKT: Ja D-I-R: Langzeit-Nachverfolgung Kind(er):	ivf, ivf	10.05.2024

Nach Auswahl „Externe Quelle“ kann der angeschlossene Scanner selektiert werden.

Öffnen

Suchen in: Desktop

Passend

Start

Desktop

Bibliotheken

Dieser PC

Netzwerk

Dateiname:

Dateityp: Alle Dateien (*.*)

Öffnen

Abbrechen

Externe Quelle

Vorschau

MedITEX Release Notes

Bugs

1) MedITEX IVF

a) Allgemein

Fehlende Symbole zur Verdeutlichung das Spalten größer bzw. kleiner gezogen werden können wurden hinzugefügt

Der gespeicherte Dokumentenpfad nach dem Scannen wird nun richtig ermittelt und gespeichert.

Fehlende Überprüfung beim Löschen eines Patienten in einer gleichgeschlechtlichen Partnerschaft wurde hinzugefügt.

Neue Zuweiser können nun jederzeit hinzugefügt werden.

b) Therapie

Fehlermeldung beim Öffnen der Therapiedetails aus der Lutealphase wurde behoben.

PID/PKD Dokumentation in der Kultur wird nur angezeigt, wenn in der Therapie eine PID/PKD durchgeführt wurde.

Fehlende Eingabeüberprüfungen im Bereich Kultur und Geburt wurden hinzugefügt.

Das Bemerkungsfeld in der Therapie passt sich nun dynamisch an die Tabs an. Somit beginnt diese immer nach dem letzten Tab.

Aufgetaute Spermogramme können in der Kultur nicht mehr verworfen werden. Ist eine Löschung des Auftaus notwendig dann muss dies über die Labordiagnostik und das Kryolager des Mannes erfolgen.

c) Geplante Therapie

Der freie Eintrag in den Vorlagen der geplanten Therapien wird nun wieder wie gewohnt angezeigt.

d) Untersuchungen

Ursprünglich dokumentierte Ultraschalleinträge in einer Therapie können nun nach Löschung der Therapie auch aus den Untersuchungen entfernt werden.

e) Verwaltung

Bei der Eingabe einer Krankenkasse in die Patientenakte wird der erste eingegebene Buchstabe nun auch bei der Suche berücksichtigt, sodass dieser nicht mehr doppelt eingegeben werden muss.

Die Tab-Reihenfolge der Felder entspricht jetzt der chronologischen Abfolge.

f) Auswertungseditor

Das automatisch generierte Datum der Anamnese wird im Auswertungseditor nun wieder richtig ausgegeben.

MedITEX Release Notes

g) Kryovertragsmanagement

Beim Löschen einer Teilzahlung einer Kryorechnung wird der Restbetrag nun wieder richtig angezeigt.

Der Aktion-Button im Fenster der Kryorechnungen ist nun nicht mehr aktiv, wenn die Rechnung vollständig beglichen ist.

Deaktivierte Benutzer werden nun wieder angezeigt.

h) Kryolager

Beim Auftau einer Spermaprobe wird die Quarantänemeldung nun wieder wie gewohnt ausgegeben.

Das Springen der Straws bei Spaltensortierung der Straw Auswahl im Kryovertrag wurde unterbunden.

Beim Drucken der Kryolagerübersicht werden nun nur die angezeigten Kryoplätze übergeben.

2) MedITEX Terminplaner

Der Import der Feiertag funktioniert nun wieder wie gewohnt.

Die Einträge im Wartezimmer werden nun wieder sofort aktualisiert.

3) Hope

Fehlermeldung beim QR-Code erstellen wurde behoben.