



شركة المجموعة المشتركة للمقاولات

شركة مساهمة كويتية عامة (ش.م.ك.ع.) رأس المال المدفوع د.ك. 17,157,606.100 (K.S.C.) Kuwaiti Public Shareholding Company

Combined Group Contracting Co. (K.S.C.)

الكويت في: 2024/11/13 Date

الإشارة: CGC-EXP-8147 Ref

المحترمين

السادة/ شركة بورصة الكويت

دولة الكويت

حتى طيبة وبعد،،،


الموضوع: البيانات المالية المرحلية المجمعة للفترة المنتهية في 30 سبتمبر 2024

(غير مدققة) مع تقرير المراجعة

بالإشارة إلى الموضوع المذكور أعلاه، نود الإفادة بأن مجلس إدارة شركة المجموعة المشتركة للمقاولات (ش.م.ك.ع.)، قد اجتمع يوم الأربعاء الموافق 2024/11/13، الساعة 2:00 ظهراً، وقد تم مناقشة واعتماد البيانات المالية المرحلية المجمعة الغير مدققة للشركة، للفترة المنتهية في 30 سبتمبر 2024 مع تقرير المراجعة هذا، ومرفق طيه نموذج نتائج البيانات المالية المرحلية (الربع الثالث) للشركة، مستوفي حسب الأصول.

شاكرين لكم صدق تعاونكم معنا،،،

وتفضلوا بقبول فائق الاحترام ،،،



أحمد علي العقلة
مدير إدارة شئون المساهمين



ت.ز (شركة بورصة الكويت - 2024) .

Tel. : 222 54545 - Fax : 243 44610 - 222 54232

P.O. Box: 4819 - Safat 13049 Kuwait

C.R. : 13595

www.cgc-kw.com

info@cgc-kw.com



تلفون : ٢٢٢٥٤٥٤٥ - فاكس : ٢٤٣٤٤٦١٠ - ٢٢٢٥٤٢٣٢

ص.ب: ٤٨١٩ - الصفاة ١٣٠٤٩ الكويت

س.ت. ١٣٥٩٥

www.cgc-kw.com

info@cgc-kw.com

Company Name	اسم الشركة
COMBINED GROUP CONTRACTING COMPANY - K.S.C. AND ITS SUBSIDIARIES	شركة المجموعة المشتركة للمقاولات - ش.م.ك. (عامية) وشركاتها التابعة

Select from the list	2024-09-30	الختر من القائمة
----------------------	------------	------------------

Board of Directors Meeting Date	2024-11-13	تاريخ اجتماع مجلس الإدارة
---------------------------------	------------	---------------------------

Required Documents	المستندات الواجب إرفاقها بالنموذج
Approved financial statements. Approved auditor's report This form shall not be deemed to be complete unless the documents mentioned above are provided	نسخة من البيانات المالية المعتمدة نسخة من تقرير مراقب الحسابات المعتمد لا يعتبر هذا النموذج مكتملاً ما لم يتم وإرفاق هذه المستندات

التغيير (%)	فترة التسعة اشهر المقارنة	فترة التسعة اشهر الحالية	البيان
Change (%)	Nine Month Comparat Period	Nine Month Current Period	Statement
	2023-09-30	2024-09-30	
16 %	5,650,827	6,534,369	صافي الربح (الخسارة) الخاص بمساهمي الشركة الأم Net Profit (Loss) represents the amount attributable to the owners of the parent Company
16 %	33.03	38.36	ربحية (خسارة) السهم الأساسية والمخفضة Basic & Diluted Earnings per Share
-14 %	179,598,124	155,236,652	الموجودات المتداولة Current Assets
-5 %	228,815,839	217,066,409	إجمالي الموجودات Total Assets
-5 %	117,819,592	112,148,714	المطلوبات المتداولة Current Liabilities
-9 %	175,540,368	158,911,097	إجمالي المطلوبات Total Liabilities
9 %	52,850,615	57,545,995	إجمالي حقوق الملكية الخاصة بمساهمي الشركة الأم Total Equity attributable to the owners of the Parent Company
-7 %	127,998,047	119,385,185	إجمالي الإيرادات التشغيلية Total Operating Revenue
5 %	12,116,074	12,751,382	صافي الربح (الخسارة) التشغيلية Net Operating Profit (Loss)
	لا يوجد	لا يوجد	الخسائر المتركمة / رأس المال المدفوع Accumulated Loss / Paid-Up Share Capital

1

التغيير (%)	الربع الثالث المقارن	الربع الثالث الحالي	البيان
Change (%)	Third quarter Comparative Period	Third quarter Current Period	Statement
	2023-09-30	2024-09-30	
-13 %	1,659,603	1,448,311	صافي الربح (الخسارة) الخاص بمساهمي الشركة الأم Net Profit (Loss) represents the amount attributable to the owners of the parent Company
-13 %	9.70	8.48	ربحية (خسارة) السهم الأساسية والمخفضة Basic & Diluted Earnings per Share
-9 %	42,491,986	38,849,804	إجمالي الإيرادات التشغيلية Total Operating Revenue
-34 %	3,846,325	2,545,789	صافي الربح (الخسارة) التشغيلية Net Operating Profit (Loss)

• Not Applicable for first Quarter

• لا ينطبق على الربع الأول

Increase/Decrease in Net Profit (Loss) is due to	سبب ارتفاع/انخفاض صافي الربح (الخسارة)
<p>The increase in net profit is due to The ruling issued in our favor on March 27, 2024 in the case of a project to complete and maintain the delivery of treated water to the artificial lake in Umm Al Rimam and the army camps, which led to recording profits amounting to 1,505,000 Kuwaiti dinars..</p>	<p>يرجع سبب الارتفاع في صافي الربح إلى الحكم الصادر لصالحنا بتاريخ 27 مارس 2024 في قضية مشروع انجاز وصيانة اىصال المياه المعالجة الى البحيرة الصناعية في ام الرمم ومعسكرات الجيش والذي أدى الى تسجيل أرباح بقيمة 1,505,000 دينار كويتي.</p>

Total Revenue realized from dealing with related parties (value, KWD)	لا يوجد	بلغ إجمالي الإيرادات من التعاملات مع الأطراف ذات الصلة (المبلغ د.ك.)
---	---------	--

Total Expenditures incurred from dealing with related parties (value, KWD)	لا يوجد	بلغ إجمالي المصروفات من التعاملات مع الأطراف ذات الصلة (المبلغ د.ك.)
--	---------	--

ع.ف.ر.

Auditor Opinion		رأي مراقب الحسابات
1.	Unqualified Opinion	رأي غير متحفظ
2.	Qualified Opinion	رأي متحفظ
3.	Disclaimer of Opinion	عدم إبداء الرأي
4.	Adverse Opinion	رأي معاكس

In the event of selecting item No. 2, 3 or 4, the following table must be filled out, and this form is not considered complete unless it is filled.

بحال اختيار بند رقم 2 أو 3 أو 4 يجب تعبئة الجدول التالي، ولا يعتبر هذا النموذج مكتملاً ما لم يتم تعبئته

لا ينطبق	نص رأي مراقب الحسابات كما ورد في التقرير
لا ينطبق	شرح تفصيلي بالحالة التي استندت مراقب الحسابات لإبداء الرأي
لا ينطبق	الخطوات التي ستقوم بها الشركة لمعالجة ما ورد في رأي مراقب الحسابات
لا ينطبق	الجدول الزمني لتنفيذ الخطوات لمعالجة ما ورد في رأي مراقب الحسابات

عشرون

Corporate Actions		استحقاقات الأسهم (الاجراءات المؤسسية)	
النسبة	القيمة		
	لا يوجد		توزيعات نقدية Cash Dividends
	لا يوجد		توزيعات أسهم منحة Bonus Share
	لا يوجد		توزيعات أخرى Other Dividend
	لا يوجد		عدم توزيع أرباح No Dividends
		علاوة الإصدار Issue Premium	زيادة رأس المال Capital Increase
			تخفيض رأس المال Capital Decrease

ختم الشركة Company Seal	التوقيع Signature	المسمى الوظيفي Title	الاسم Name
		رئيس مجلس الإدارة	عبد الرحمن موسى المعروف

RSM البزيع وشركاهم

برج الراية ٢، الطابق ٤١ و ٤٢
شارع عبدالعزيز حمد الصقر، شرق
ص.ب 2115 الصفاة 13022، دولة الكويت

ت +965 22961000
ف +965 22412761

www.rsm.global/kuwait

تقرير المراجعة عن المعلومات المالية المرحلية المجمعثة

إلى السادة أعضاء مجلس الإدارة المحترمين
شركة المجموعة المشتركة للمقاولات - ش.م.ك. (عامة)
دولة الكويت

مقدمة

لقد راجعنا بيان المركز المالي المرحلي المجمع المكثف المرفق لشركة المجموعة المشتركة للمقاولات - ش.م.ك. (عامة) "الشركة الأم" وشركاتها التابعة "المجموعة" كما في 30 سبتمبر 2024 وكذلك بيانات الأرباح أو الخسائر أو الأرباح أو الخسائر والدخل الشامل الآخر المرحلية المجمعثة المكنفة لفترة الثلاثة أشهر والتسعة أشهر المنتهية آنذاك، وبيانات التغيرات في حقوق الملكية والتدفقات النقدية المرحلية المجمعثة المكنفة لفترة التسعة أشهر المنتهية آنذاك. إن إعداد وعرض هذه المعلومات المالية المرحلية المجمعثة المكنفة وفقاً لمعيار المحاسبة الدولي 34 "التقارير المالية المرحلية" من مسؤولية إدارة الشركة الأم. إن مسؤوليتنا هي التعبير عن استنتاجنا حول هذه المعلومات المالية المرحلية المجمعثة المكنفة بناءً على مراجعتنا.

نطاق المراجعة

لقد تمت مراجعتنا وفقاً للمعيار الدولي لمهام المراجعة رقم 2410 "مراجعة المعلومات المالية المرحلية المجمعثة المكنفة من قبل المدقق المستقل للمنشأة". إن مراجعة المعلومات المالية المرحلية المجمعثة المكنفة تشمل مبدئياً على توجيه استفسارات للموظفين المسؤولين عن المعلومات المالية والمحاسبية، وتطبيق الإجراءات التحليلية وإجراءات المراجعة الأخرى. إن نطاق المراجعة الفعلية أقل مما هو مطبق في عملية التدقيق وفقاً لمعايير التدقيق الدولية وهي بالتالي لا تمكننا من الحصول على تأكيد بأننا على علم بكافة الأحداث الهامة التي من الممكن تحديدها خلال عملية التدقيق، وبناءً عليه فإننا لا نبدي رأياً يتعلق بالتدقيق.

الاستنتاج

استناداً إلى مراجعتنا، لم يرد إلى علمنا ما يجعلنا نعتقد بأن المعلومات المالية المرحلية المجمعثة المرفقة لم تعد بصورة عادلة، من جميع النواحي المادية، وفقاً لمعيار المحاسبة الدولي رقم 34.

تقرير حول المتطلبات القانونية والتنظيمية الأخرى

بالإضافة إلى ذلك، وبناءً على مراجعتنا، فإن المعلومات المالية المرحلية المجمعثة المكنفة متفقة مع ما هو وارد في دفاتر الشركة الأم، وحسب ما ورد إليه علمنا واعتقادنا، لم يرد إلى علمنا خلال فترة التسعة أشهر المنتهية في 30 سبتمبر 2024، أية مخالفات لأحكام قانون الشركات رقم 1 لسنة 2016، ولائحته التنفيذية والتعديلات اللاحقة عليهما أو لعقد التأسيس أو النظام الأساسي للشركة الأم والتعديلات اللاحقة عليهما على وجه يؤثر مادياً في المركز المالي للشركة الأم أو نتائج أعمالها.

كذلك، خلال مراجعتنا، لم يرد إلى علمنا أية مخالفات مادية للقانون رقم 7 لسنة 2010 بشأن هيئة أسواق المال وتنظيم الأوراق المالية ولائحته التنفيذية والتعديلات اللاحقة عليهما خلال فترة التسعة أشهر المنتهية في 30 سبتمبر 2024 على وجه يؤثر مادياً في المركز المالي للشركة الأم أو نتائج أعمالها.



نايف مساعد البزيع
مراقب حسابات مرخص فئة أ رقم 91
RSM البزيع وشركاهم

نايف مساعد البزيع
نايف مساعد البزيع
مراقب حسابات
مرخص فئة أ رقم 91
RSM البزيع وشركاهم

تأكيد | ضمانات | استشارات

دولة الكويت
13 نوفمبر 2024

شركة المجموعة المشتركة للمقاولات - ش.م.ك. (عامة) وشركاتها التابعة
بيان المركز المالي المرحلي للمجمع المكثف (غير مدقق)
كما في 30 سبتمبر 2024
(جميع المبالغ بالدينار الكويتي)

30 سبتمبر 2023	31 ديسمبر 2023 (مدققة)	30 سبتمبر 2024	إيضاحات	الموجودات
				موجودات غير متداولة:
21,547,196	23,772,105	27,655,679		ممتلكات وعقارات ومعدات
6,950,012	7,192,999	7,247,772	3	عقارات استثمارية
				موجودات مالية بالقيمة العادلة من خلال الدخل الشامل الأخر
433,863	437,911	437,911		حقوق انتفاع وموجودات حق الاستخدام
767,462	665,847	696,959		ضمانات محتجزة على العقود
19,313,605	22,975,783	25,359,126	4	استثمارات في شركات محاصة
205,577	116,904	432,310		مجموع الموجودات غير المتداولة
49,217,715	55,161,549	61,829,757		
				موجودات متداولة:
18,806,427	19,794,440	16,919,355		مخزون
41,896,616	37,528,923	34,483,850		موجودات عقود
97,854,796	93,234,797	86,990,265	4	مدينون وأرصدة مدينة أخرى
				موجودات مالية بالقيمة العادلة من خلال الأرباح أو الخسائر
3,547,609	3,703,112	3,793,592		نقد ونقد معادل
17,492,676	20,439,140	13,049,590	5	مجموع الموجودات المتداولة
179,598,124	174,700,412	155,236,652		مجموع الموجودات
228,815,839	229,861,961	217,066,409		
				حقوق الملكية والمطلوبات
				حقوق الملكية:
17,157,606	17,157,606	17,157,606	6	رأس المال
(244,480)	(796,142)	(333,583)	7	أسهم خزانة
1,266,488	1,266,488	1,303,583		احتياطي أسهم خزانة
10,197,619	11,219,523	11,219,523		احتياطي إجباري
1,817,340	1,817,340	1,817,340		احتياطي اختياري
(666,137)	(662,089)	(662,089)		التغيرات التراكمية في القيمة العادلة
161,071	182,037	113,983		احتياطي ترجمة عملات أجنبية
23,161,108	25,520,902	26,929,632		أرباح مرحلة
52,850,615	55,705,665	57,545,995		حقوق الملكية الخاصة بمساهمي الشركة الأم
424,856	730,225	609,317		الحصص غير المسيطرة
53,275,471	56,435,890	58,155,312		مجموع حقوق الملكية
				مطلوبات غير متداولة:
11,309,545	11,052,377	11,704,515		مخصص مكافأة نهاية الخدمة
36,024,409	31,690,801	25,505,253	8	دائنون وأرصدة دائنة أخرى
10,223,127	9,916,826	9,295,005	9	قروض لأجل
163,695	142,415	257,610		التزامات عقود الإيجار
57,720,776	52,802,419	46,762,383		مجموع المطلوبات غير المتداولة
				مطلوبات متداولة:
10,647,564	9,158,727	5,717,043		مطلوبات عقود
89,446,188	93,074,234	86,772,196	8	دائنون وأرصدة دائنة أخرى
3,711,272	3,708,170	3,722,544	9	قروض لأجل
257,634	213,104	99,948		التزامات عقود الإيجار
1,500,000	2,495,874	2,000,000	10	دائنو مرابحات
5,795,212	5,733,146	3,978,942	11	قروض قصيرة الأجل
6,461,722	6,240,397	9,858,041	12	بنوك دائنة
117,819,592	120,623,652	112,148,714		مجموع المطلوبات المتداولة
175,540,368	173,426,071	158,911,097		مجموع المطلوبات
228,815,839	229,861,961	217,066,409		مجموع حقوق الملكية والمطلوبات

إن الإيضاحات المرفقة من (1) إلى (19) تشكل جزءاً من المعلومات المالية المرحلية المجمعة المكثفة

رعد خلف العبدالله
نائب رئيس مجلس الإدارة

عبد الرحمن موسى المعروف
رئيس مجلس الإدارة

شركة المجموعة المشتركة للمقاولات - ش.م.ك. (عامة) وشركاتها التابعة
بيان الأرباح أو الخسائر المرحلي المجمع المكثف (غير مدقق)
للفترة المنتهية في 30 سبتمبر 2024
(جميع المبالغ بالدينار الكويتي)

للتسعة أشهر المنتهية في 30 سبتمبر		للثلاثة أشهر المنتهية في 30 سبتمبر		إيضاحات
2023	2024	2023	2024	
127,998,047	119,385,185	42,491,986	38,849,804	إيرادات تشغيلية
(115,881,973)	(106,633,803)	(38,645,661)	(36,304,015)	تكاليف تشغيلية
12,116,074	12,751,382	3,846,325	2,545,789	13 محمل الربح
(5,447,101)	(6,041,935)	(1,789,424)	(2,013,281)	مصاريف عمومية وإدارية
60,400	(35,068)	40,400	(14,237)	صافي مخصص (خسائر انتمان متوقعة) لم يعد له ضرورة
(231,646)	(189,692)	(83,913)	(70,578)	مخصص مخزون متقدم وبطيء الحركة
(217,144)	(214,951)	(71,535)	(46,380)	استهلاك وإطفاء
6,280,583	6,269,736	1,941,853	401,313	ربح التشغيل
194,530	1,366,285	151,315	1,054,395	ربح بيع ممتلكات وعقارات ومعدات
(101,066)	90,480	(44,130)	86,230	صافي أرباح (خسائر) استثمارات
(204,320)	84,529	(104,075)	33,755	حصة المجموعة من نتائج أعمال شركات محاصة
1,625,671	954,919	461,646	641,137	إيرادات أخرى
(1,336,054)	(1,343,930)	(404,373)	(447,361)	مصاريف تمويلية
(43,768)	(40,010)	(7,558)	(8,110)	مصاريف زكاة وصدقات
6,415,576	7,382,009	1,994,678	1,761,359	ربح الفترة قبل حصة مؤسسة الكويت للتقدم العلمي
(47,550)	(50,638)	(13,191)	(5,967)	و ضريبة دعم العمالة الوطنية وحصة الزكاة
(174,822)	(193,996)	(53,097)	(43,021)	حصة مؤسسة الكويت للتقدم العلمي
(57,910)	(63,914)	(57,910)	(10,442)	ضريبة دعم العمالة الوطنية
6,135,294	7,073,461	1,870,480	1,701,929	حصة الزكاة
				ربح الفترة
5,650,827	6,534,369	1,659,603	1,448,311	الخاص بـ:
484,467	539,092	210,877	253,618	مساهمي الشركة الأم
6,135,294	7,073,461	1,870,480	1,701,929	الحصص غير المسيطرة
فلس	فلس	فلس	فلس	
33.03	38.36	9.70	8.48	14 ربحية السهم الأساسية والمخفضة الخاصة بمساهمي الشركة الأم

إن الإيضاحات المرفقة من (1) إلى (19) تشكل جزءاً من المعلومات المالية المرحلية المجمعة المكثفة

شركة المجموعة المشتركة للمقاولات – ش.م.ك. (عامة) وشركاتها التابعة
بيان الأرباح أو الخسائر والدخل الشامل الآخر المرحلي المجمع المكثف (غير مدقق)
للفترة المنتهية في 30 سبتمبر 2024
(جميع المبالغ بالدينار الكويتي)

للتسعة أشهر المنتهية في 30 سبتمبر		للتلاثة أشهر المنتهية في 30 سبتمبر		
2023	2024	2023	2024	
6,135,294	7,073,461	1,870,480	1,701,929	ربح الفترة
				(الخسارة الشاملة الأخرى) الدخل الشامل الآخر:
				ينود ممكن أن يعاد تصنيفها لاحقاً إلى بيان الأرباح أو الخسائر
				<u>المرحلي المجمع المكثف</u>
(112,411)	(68,054)	69,726	(122,710)	فروقات ترجمة عملات من العمليات الأجنبية
(112,411)	(68,054)	69,726	(122,710)	(الخسارة الشاملة الأخرى) الدخل الشامل الآخر للفترة
6,022,883	7,005,407	1,940,206	1,579,219	مجموع الدخل الشامل للفترة
				الخاص بـ:
5,538,416	6,466,315	1,729,329	1,325,601	مساهمي الشركة الأم
484,467	539,092	210,877	253,618	الحصص غير المسيطرة
6,022,883	7,005,407	1,940,206	1,579,219	

إن الإيضاحات المرفقة من (1) إلى (19) تشكل جزءاً من المعلومات المالية المرحلية المجمع المكثف

RSM Albazie & Co.

Arraya Tower 2, Floors 41 & 42
Abdulaziz Hamad Alsaqar St., Sharq
P.O Box 2115, Safat 13022, State of Kuwait

T: +965 22961000
F: +965 22412761

www.rsm.global/kuwait

**REPORT ON REVIEW OF
INTERIM CONDENSED CONSOLIDATED FINANCIAL INFORMATION**

The Board of Directors
Combined Group Contracting Company - K.S.C. (Public)
State of Kuwait

Introduction

We have reviewed the accompanying interim condensed consolidated statement of financial position of Combined Group Contracting Company - K.S.C. (Public) "the Parent Company" and its subsidiaries "the Group" as of September 30, 2024 and the related interim condensed consolidated statements of profit or loss, profit or loss and other comprehensive income for the three and nine months periods then ended, and the related interim condensed consolidated statement of changes in equity and cash flows for the nine months period then ended. Management of the Parent Company is responsible for the preparation and presentation of this interim condensed consolidated financial information in accordance with International Accounting Standard 34, 'Interim Financial Reporting'. Our responsibility is to express a conclusion on this interim condensed consolidated financial information based on our review.

Scope of Review

We conducted our review in accordance with International Standard on Review Engagements 2410, "Review of Interim financial information Performed by the Independent Auditor of the Entity." A review of interim condensed consolidated financial information consists of making inquiries, primarily of persons responsible for financial and accounting matters, and applying analytical and other review procedures. A review is substantially less in scope than an audit conducted in accordance with International Standards on Auditing and consequently does not enable us to obtain assurance that we would become aware of all significant matters that might be identified in an audit. Accordingly, we do not express an audit opinion.

Conclusion

Based on our review, nothing has come to our attention that causes us to believe that the accompanying interim condensed consolidated financial information is not prepared, in all material respects, in accordance with International Accounting Standard 34.

Report on Other Legal and Regulatory Requirements

Furthermore, based on our review, the interim condensed consolidated financial information is in agreement with the books of account of the Parent Company. We further report that, to the best of our knowledge and belief, We have not become aware of any violations of the Companies Law No. 1 of 2016 and its Executive Regulations, as amended, or of the Parent Company's Memorandum of Incorporation and Articles of Associations amended during the nine months period ended September 30, 2024, that might have had a material effect on the Parent Company's financial position or results of its operation.


We further report that, during the course of our review, we have not become aware of any material violations of the provisions of Law 7 of 2010 relating to the Capital Markets Authority and its related executive regulations, as amended, during the nine months period ended September 30, 2024 that might have had a material effect on the Parent Company's financial position or result of its operations.

State of Kuwait
November 13, 2024



Nayef M. Al Bazie
License No. 91-A
RSM Albazie & Co.


THE POWER OF BEING UNDERSTOOD
ASSURANCE | TAX | CONSULTING



COMBINED GROUP CONTRACTING COMPANY - K.S.C. (PUBLIC) AND ITS SUBSIDIARIES
INTERIM CONDENSED CONSOLIDATED STATEMENT OF FINANCIAL POSITION (UNAUDITED)
AS OF SEPTEMBER 30, 2024
(All amounts are in Kuwaiti Dinar)

ASSETS	Notes	September 30, 2024	December 31, 2023 (Audited)	September 30, 2023
Non-current assets:				
Property, plant and equipment		27,655,679	23,772,105	21,547,196
Investment properties	3	7,247,772	7,192,999	6,950,012
Financial assets at fair value through other comprehensive income		437,911	437,911	433,863
Right of utilization and right of use assets		696,959	665,847	767,462
Contracts retentions	4	25,359,126	22,975,783	19,313,605
Investment in joint ventures		432,310	116,904	205,577
Total non-current assets		61,829,757	55,161,549	49,217,715
Current assets:				
Inventories		16,919,355	19,794,440	18,806,427
Contract assets		34,483,850	37,528,923	41,896,616
Accounts receivable and other debit balances	4	86,990,265	93,234,797	97,854,796
Financial assets at fair value through profit or loss		3,793,592	3,703,112	3,547,609
Cash and cash equivalents	5	13,049,590	20,439,140	17,492,676
Total current assets		155,236,652	174,700,412	179,598,124
Total assets		217,066,409	229,861,961	228,815,839
EQUITY AND LIABILITIES				
Equity:				
Share capital	6	17,157,606	17,157,606	17,157,606
Treasury shares	7	(333,583)	(796,142)	(244,480)
Treasury shares reserve		1,303,583	1,266,488	1,266,488
Statutory reserve		11,219,523	11,219,523	10,197,619
Voluntary reserve		1,817,340	1,817,340	1,817,340
Cumulative changes in fair value		(662,089)	(662,089)	(666,137)
Foreign currency translation reserve		113,983	182,037	161,071
Retained earnings		26,929,632	25,520,902	23,161,108
Equity attributable to shareholders of the Parent Company		57,545,995	55,705,665	52,850,615
Non-controlling interests		609,317	730,225	424,856
Total equity		58,155,312	56,435,890	53,275,471
Non-current liabilities:				
Provision for end of service indemnity		11,704,515	11,052,377	11,309,545
Accounts payable and other credit balances	8	25,505,253	31,690,801	36,024,409
Term loans	9	9,295,005	9,916,826	10,223,127
Lease liabilities		257,610	142,415	163,695
Total non-current liabilities		46,762,383	52,802,419	57,720,776
Current liabilities:				
Contract liabilities		5,717,043	9,158,727	10,647,564
Accounts payable and other credit balances	8	86,772,196	93,074,234	89,446,188
Term loans	9	3,722,544	3,708,170	3,711,272
Lease liabilities		99,948	213,104	257,634
Murabaha payables	10	2,000,000	2,495,874	1,500,000
Short-term loans	11	3,978,942	5,733,146	5,795,212
Due to banks	12	9,858,041	6,240,397	6,461,722
Total current liabilities		112,148,714	120,623,652	117,819,592
Total liabilities		158,911,097	173,426,071	175,540,368
Total equity and liabilities		217,066,409	229,861,961	228,815,839

The accompanying notes from (1) to (19) form an integral part of the interim condensed consolidated financial information.


Abdul Rahman M. Al-Marouf
Chairman


Rae'ed Khalf Al-Abdullah
Vice Chairman

COMBINED GROUP CONTRACTING COMPANY - K.S.C. (PUBLIC) AND ITS SUBSIDIARIES
INTERIM CONDENSED CONSOLIDATED STATEMENT OF PROFIT OR LOSS (UNAUDITED)
FOR THE PERIOD ENDED SEPTEMBER 30, 2024
(All amounts are in Kuwaiti Dinar)

	Notes	Three months ended September 30,		Nine months ended September 30,	
		2024	2023	2024	2023
Operating revenue		38,849,804	42,491,986	119,385,185	127,998,047
Operating cost		(36,304,015)	(38,645,661)	(106,633,803)	(115,881,973)
Gross profit	13	2,545,789	3,846,325	12,751,382	12,116,074
General and administrative expenses		(2,013,281)	(1,789,424)	(6,041,935)	(5,447,101)
Net allowance for (expected credit loss) no longer required		(14,237)	40,400	(35,068)	60,400
Provision for obsolete and slow-moving inventories		(70,578)	(83,913)	(189,692)	(231,646)
Depreciation and amortization		(46,380)	(71,535)	(214,951)	(217,144)
Operating profit		401,313	1,941,853	6,269,736	6,280,583
Gain on sale of property, plant and equipment		1,054,395	151,315	1,366,285	194,530
Net investment income (loss)		86,230	(44,130)	90,480	(101,066)
Group's share of results from joint ventures		33,755	(104,075)	84,529	(204,320)
Other income		641,137	461,646	954,919	1,625,671
Finance charges		(447,361)	(404,373)	(1,343,930)	(1,336,054)
Zakat and donations expenses		(8,110)	(7,558)	(40,010)	(43,768)
Profit for the period before contribution to Kuwait Foundation for the Advancement of Sciences, National Labor Support Tax, and Zakat		1,761,359	1,994,678	7,382,009	6,415,576
Contribution to Kuwait Foundation for the Advancement of Sciences (KFAS)		(5,967)	(13,191)	(50,638)	(47,550)
National Labor Support Tax (NLST)		(43,021)	(53,097)	(193,996)	(174,822)
Zakat		(10,442)	(57,910)	(63,914)	(57,910)
Profit for the period		1,701,929	1,870,480	7,073,461	6,135,294
Attributable to:					
Shareholders of the Parent Company		1,448,311	1,659,603	6,534,369	5,650,827
Non-controlling interests		253,618	210,877	539,092	484,467
		1,701,929	1,870,480	7,073,461	6,135,294
		<u>Fils</u>	<u>Fils</u>	<u>Fils</u>	<u>Fils</u>
Basic and diluted earnings per share attributable to the Parent Company's Shareholders	14	8.48	9.70	38.36	33.03

The accompanying notes from (1) to (19) form an integral part of the interim condensed consolidated financial information.

COMBINED GROUP CONTRACTING COMPANY - K.S.C. (PUBLIC) AND ITS SUBSIDIARIES
INTERIM CONDENSED CONSOLIDATED STATEMENT OF PROFIT OR LOSS AND OTHER COMPREHENSIVE
INCOME (UNAUDITED)
FOR THE PERIOD ENDED SEPTEMBER 30, 2024
(All amounts are in Kuwaiti Dinar)

	Three months ended September 30,		Nine months ended September 30,	
	2024	2023	2024	2023
Profit for the period	<u>1,701,929</u>	<u>1,870,480</u>	<u>7,073,461</u>	<u>6,135,294</u>
Other comprehensive (loss) income:				
<u>Items that may be reclassified subsequently to the interim condensed consolidated statement of profit or loss:</u>				
Foreign currency translation adjustments	<u>(122,710)</u>	<u>69,726</u>	<u>(68,054)</u>	<u>(112,411)</u>
Other comprehensive (loss) income for the period	<u>(122,710)</u>	<u>69,726</u>	<u>(68,054)</u>	<u>(112,411)</u>
Total comprehensive income for the period	<u>1,579,219</u>	<u>1,940,206</u>	<u>7,005,407</u>	<u>6,022,883</u>
Attributable to:				
Shareholders of the Parent Company	<u>1,325,601</u>	<u>1,729,329</u>	<u>6,466,315</u>	<u>5,538,416</u>
Non-controlling interests	<u>253,618</u>	<u>210,877</u>	<u>539,092</u>	<u>484,467</u>
	<u>1,579,219</u>	<u>1,940,206</u>	<u>7,005,407</u>	<u>6,022,883</u>

The accompanying notes from (1) to (19) form an integral part of the interim condensed consolidated financial information.