



Tomelloso

INDICADORES BÁSICOS
DEL MERCADO
DE TRABAJO
EN TOMELLOSO 2025

Enero 2026



Tomelloso
AYUNTAMIENTO

Índice

PARTE 1: PARO REGISTRADO.

- **Por sexos.**
- **Por sectores de actividad.**
- **Por edad.**
- **Por nivel de estudios.**

PARTE 2: CONTRATACIÓN.

- **Por tipo de contrato registrado.**
- **Por sectores de actividad.**

PARTE 1.

PARO REGISTRADO.

PARO REGISTRADO POR SEXOS:

**Tabla con los datos del paro registrado
Por sexos en 2025.**

| PARO REGISTRADO EN TOMELLOSO POR SEXOS EN 2025 | | | |
|---|-------|---------|---------|
| | TOTAL | HOMBRES | MUJERES |
| Enero | 2.678 | 803 | 1.875 |
| Febrero | 2.650 | 783 | 1.867 |
| Marzo | 2.658 | 778 | 1.880 |
| Abril | 2.599 | 766 | 1.833 |
| Mayo | 2.551 | 723 | 1.828 |
| Junio | 2.489 | 712 | 1.777 |
| Julio | 2.475 | 712 | 1.763 |
| Agosto | 2.487 | 787 | 1.700 |
| Septiembre | 2.358 | 684 | 1.674 |
| Octubre | 2.405 | 714 | 1.691 |
| Noviembre | 2.436 | 721 | 1.715 |
| Diciembre | 2.434 | 753 | 1.681 |

**Gráfico de la evolución del paro registrada por
Sexos en Tomelloso en el año 2025**

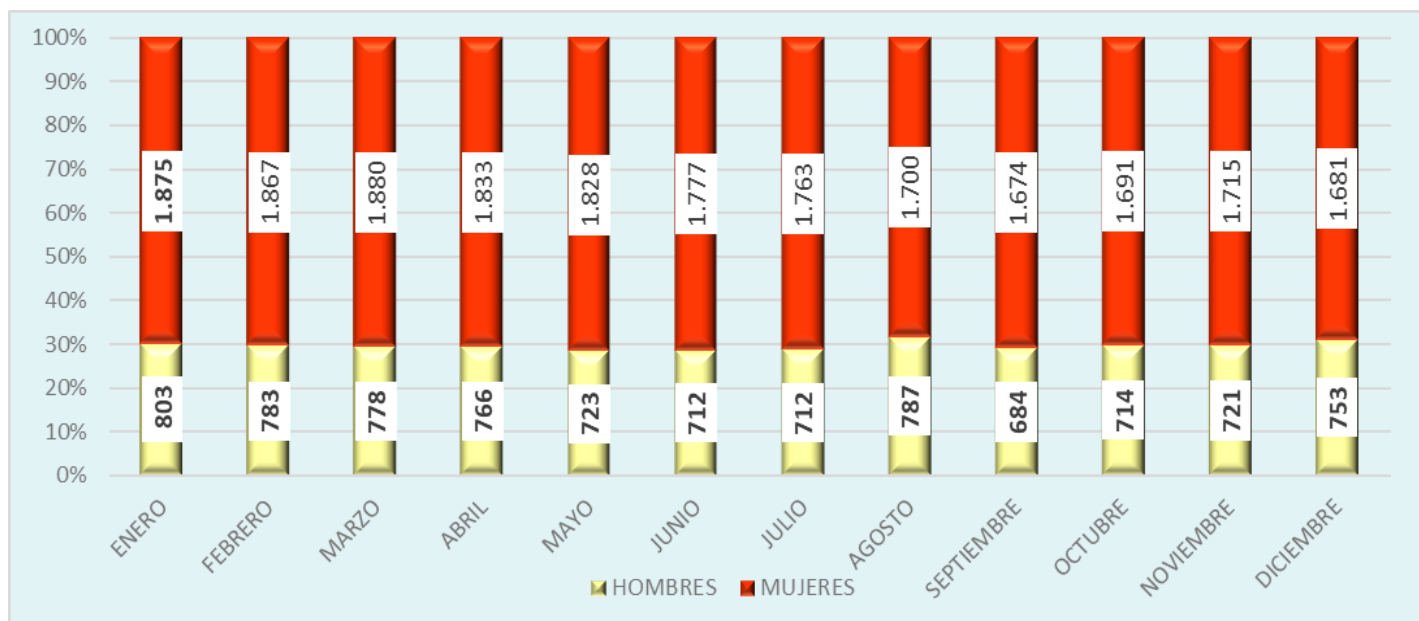


Tabla de paro registrado por sectores de actividad económica en Tomelloso 2025.

| Meses | Agricultura | Industria | Construcción | Servicios | Sin empleo anterior |
|------------|-------------|-----------|--------------|-----------|---------------------|
| Enero | 260 | 249 | 189 | 1.939 | 244 |
| Febrero | 257 | 242 | 183 | 1.905 | 245 |
| Marzo | 258 | 236 | 185 | 1.875 | 239 |
| Abril | 250 | 241 | 179 | 1.846 | 226 |
| Mayo | 236 | 237 | 182 | 1.786 | 212 |
| Junio | 229 | 243 | 191 | 1.731 | 206 |
| Julio | 228 | 243 | 188 | 1.727 | 224 |
| Agosto | 235 | 250 | 256 | 1.727 | 236 |
| Septiembre | 212 | 243 | 200 | 1.688 | 249 |
| Octubre | 234 | 257 | 197 | 1.709 | 239 |
| Noviembre | 219 | 249 | 193 | 1.745 | 236 |
| Diciembre | 221 | 242 | 210 | 1.782 | 220 |
| MEDIA | 237 | 244 | 235 | 1788 | |

Gráfico del Paro registrado por sectores de actividad económica en Tomelloso en diciembre 2025
(Comparativa con noviembre 2025)

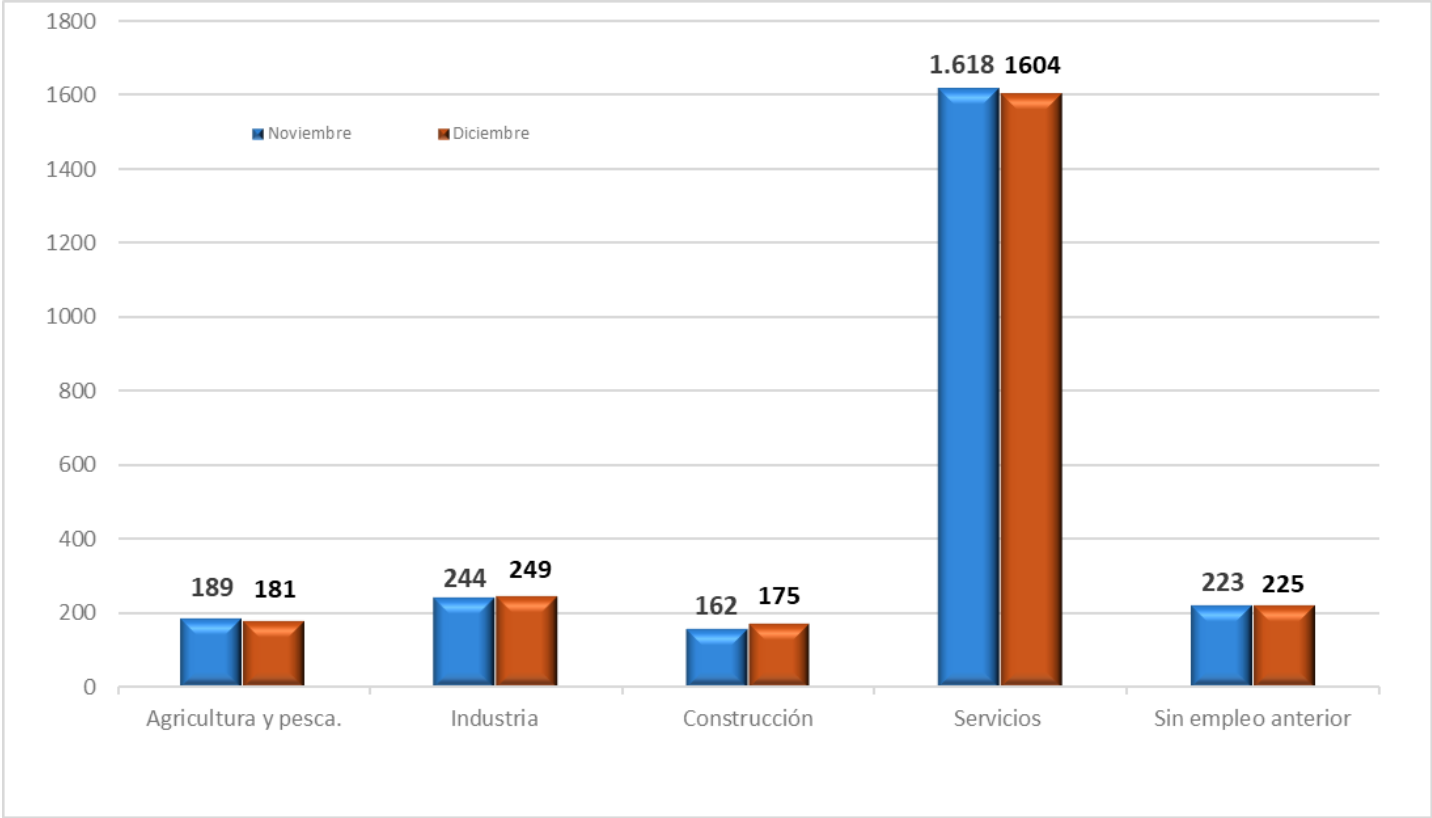
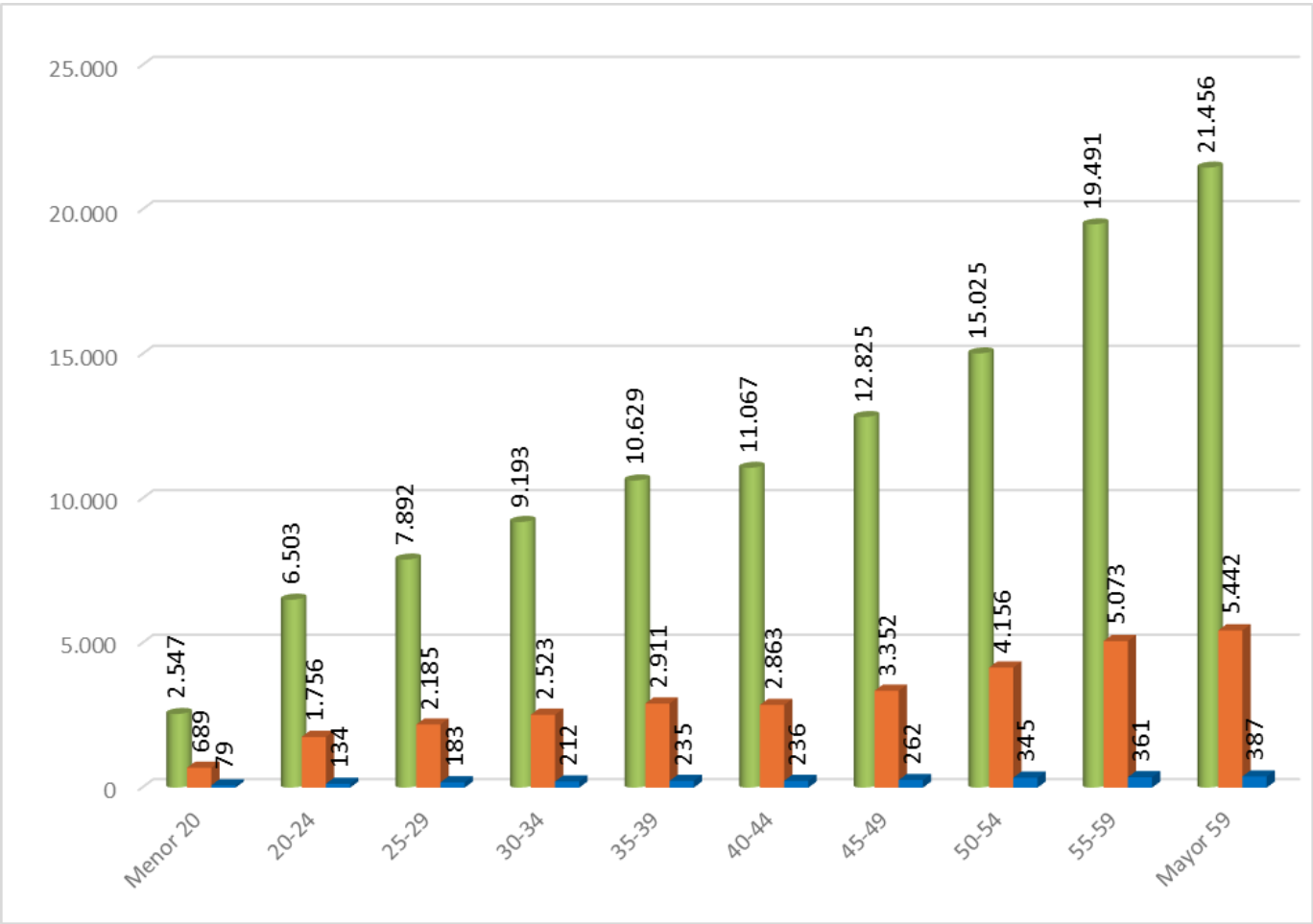


TABLA PARO REGISTRADO POR FRANJAS DE EDAD EN CASTILLA-LA MANCHA, CIUDAD REAL Y TOMELLOSO EN DICIEMBRE DE 2025.

| PARO REGISTRADO POR FRANJAS DE EDAD EN CASTILLA-LA MANCHA, CIUDAD REAL Y TOMELLOSO EN DICIEMBRE DE 2025 | | | |
|---|--------------------|-------------|-----------|
| | CASTILLA-LA MANCHA | CIUDAD REAL | TOMELLOSO |
| Menor de 20 años | 2.547 | 689 | 79 |
| De 20 a 24 años | 6.503 | 1.756 | 134 |
| De 25 a 29 años | 7.892 | 2.185 | 183 |
| De 30 a 34 años | 9.193 | 2.523 | 212 |
| De 35 a 39 años | 10.629 | 2.911 | 235 |
| De 40 a 44 años | 11.067 | 2.863 | 236 |
| De 45 a 49 años | 12.825 | 3.352 | 262 |
| De 50 a 54 años | 15.025 | 4.156 | 345 |
| De 55 a 59 años | 19.491 | 5.073 | 361 |
| Mayor de 59 años | 21.456 | 5.442 | 387 |
| TOTAL EDAD | 116.808 | 30.950 | 2.434 |

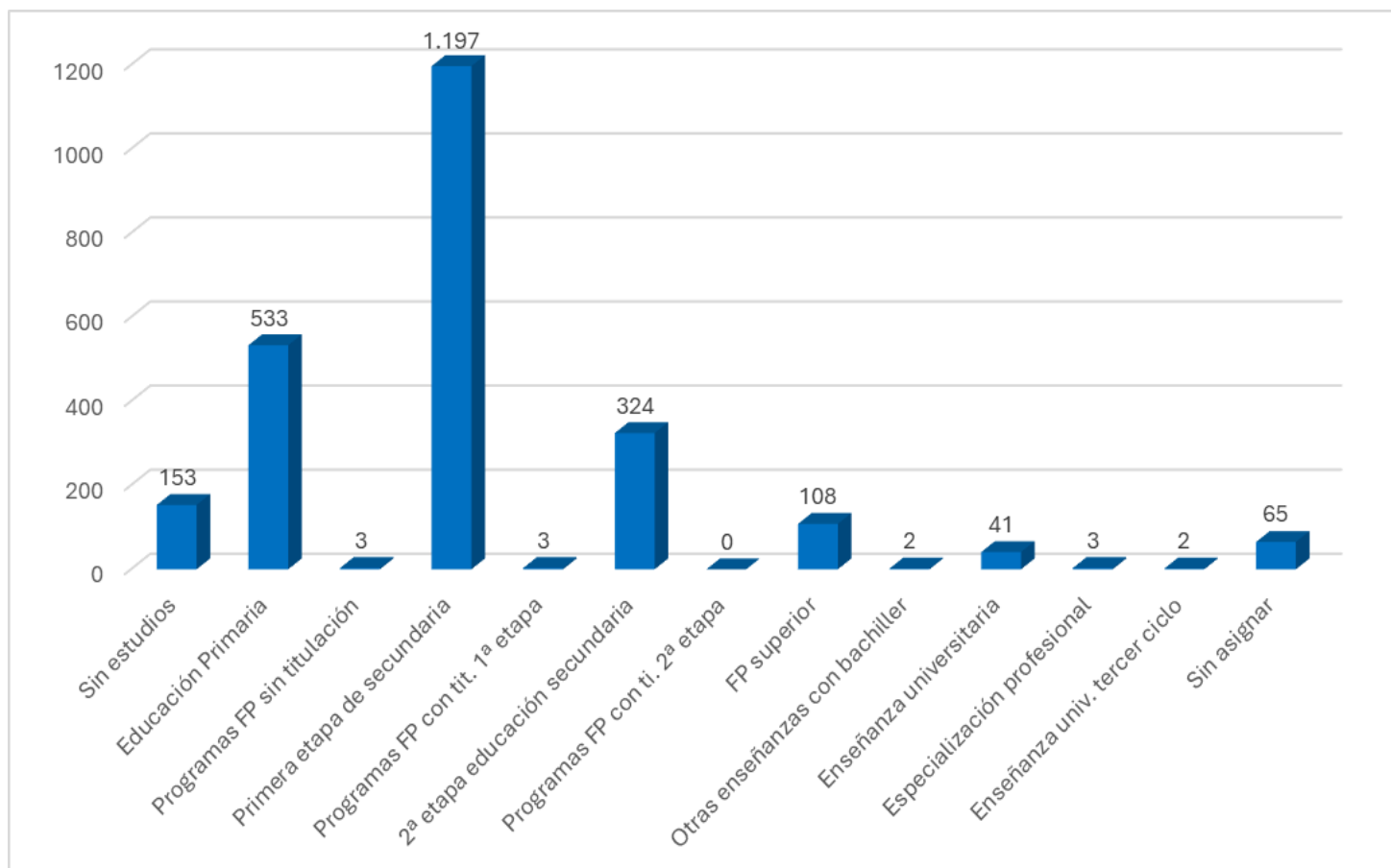
PARO REGISTRADO POR GRUPOS DE EDAD EN DICIEMBRE DE 2025 (AMBOS SEXOS)



PARO REGISTRADO POR NIVEL DE ESTUDIOS EN TOMELLOSO EN 2025

| PARO REGISTRADO POR NIVEL DE ESTUDIOS EN TOMELLOSO EN DICIEMBRE DE 2025 | |
|--|--------------|
| | TOMELLOSO |
| Sin estudios | 153 |
| Educación Primaria | 533 |
| Programas FP sin titulación | 3 |
| Primera etapa de secundaria | 1.197 |
| Programas FP con tit. 1ª etapa | 3 |
| 2ª etapa educación secundaria | 324 |
| Programas FP con ti. 2ª etapa | 0 |
| FP superior | 108 |
| Otras enseñanzas con bachiller | 2 |
| Enseñanza universitaria | 41 |
| Especialización profesional | 3 |
| Enseñanza univ. tercer ciclo | 2 |
| Sin asignar | 65 |
| TOTALES | 2.434 |

PARO REGISTRADO AMBOS SEXOS POR NIVEL DE ESTUDIOS EN TOMELLOSO EN DICIEMBRE DE 2025



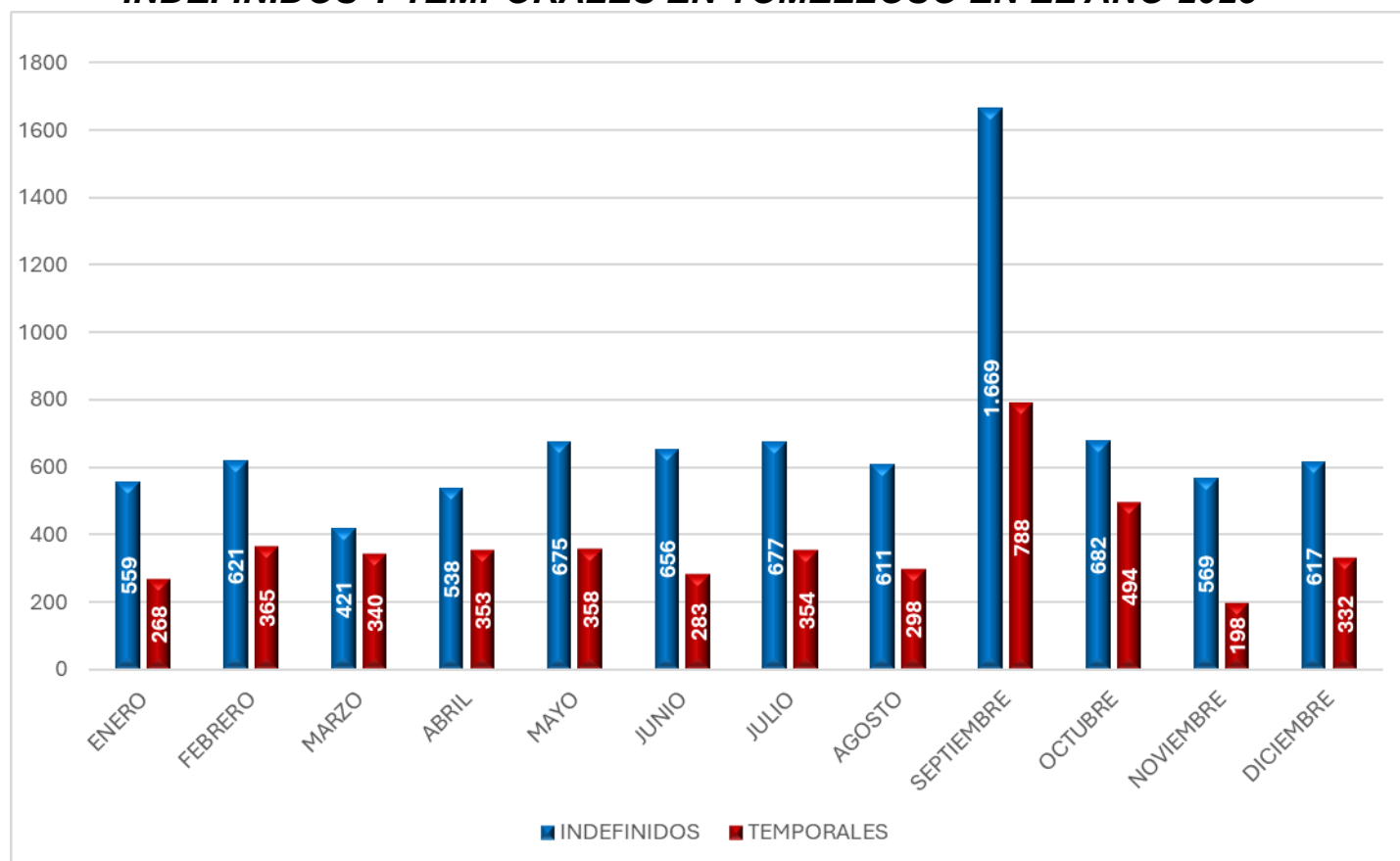
PARTE 2.

CONTRATACIÓN.

POR TIPO DE CONTRATO.

| CONTRATOS REGISTRADOS POR TIPO DE CONTRATO EN TOMELLOSO EN 2025 | | | |
|--|--------------|--------------|---------------|
| MES | INDEFINIDOS | TEMPORALES | TOTALES |
| ENERO | 559 | 268 | 827 |
| FEBRERO | 621 | 365 | 986 |
| MARZO | 421 | 340 | 761 |
| ABRIL | 538 | 353 | 891 |
| MAYO | 675 | 358 | 1.033 |
| JUNIO | 656 | 283 | 939 |
| JULIO | 677 | 354 | 1.031 |
| AGOSTO | 611 | 298 | 909 |
| SEPTIEMBRE | 1.669 | 788 | 2.457 |
| OCTUBRE | 682 | 494 | 1.176 |
| NOVIEMBRE | 569 | 198 | 767 |
| DICIEMBRE | 617 | 332 | 949 |
| TOTAL | 7.678 | 4.099 | 11.777 |

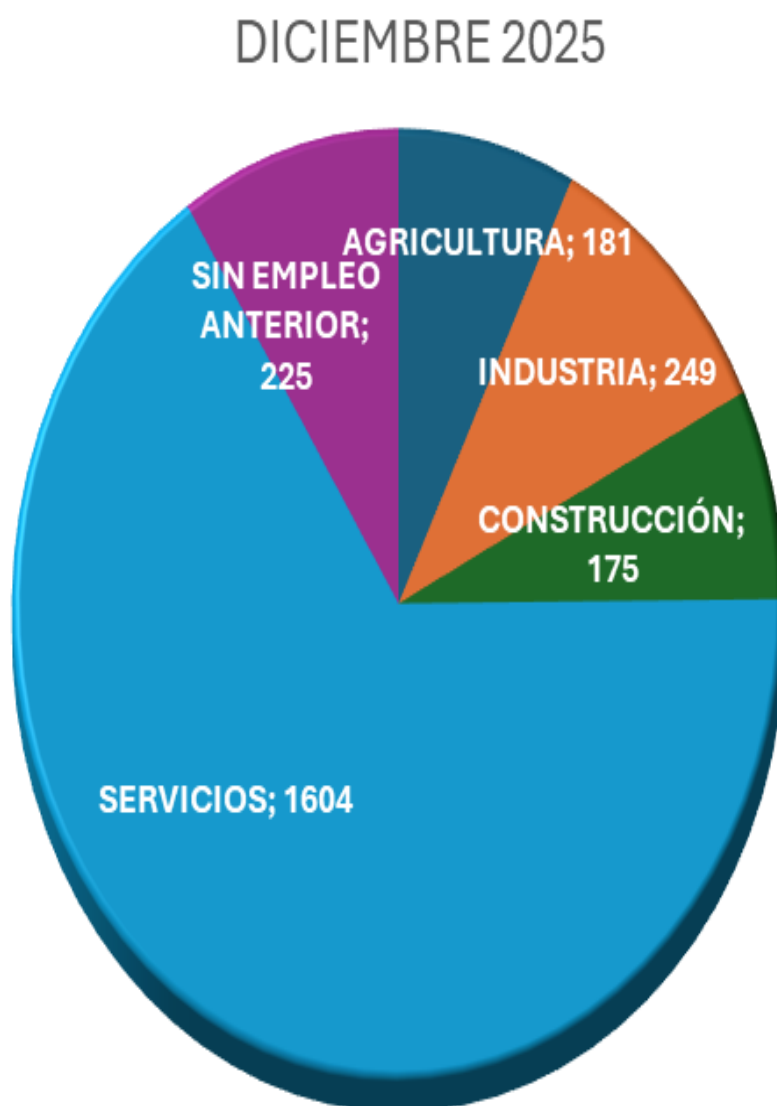
EVOLUCIÓN DEL NÚMERO DE CONTRATOS REGISTRADOS INDEFINIDOS Y TEMPORALES EN TOMELLOSO EN EL AÑO 2025




CONTRATOS REGISTRADOS POR SECTOR DE ACTIVIDAD.

Diciembre 2025.

| MES | AGRICULTURA | INDUSTRIA | CONSTRUCCIÓN | SERVICIOS | Sin Empleo Ant |
|-----------|-------------|-----------|--------------|-----------|----------------|
| DICIEMBRE | 181 | 249 | 175 | 1604 | 225 |



AGRICULTURA INDUSTRIA CONSTRUCCIÓN SERVICIOS SIN EMPLEO ANTERIOR



Tomelloso
AYUNTAMIENTO