

2025

E-BOOK

TJM Développeur Web : le guide pour fixer vos tarifs



À propos d'Embarq

Embarq simplifie la vie des indépendants en offrant les avantages du salariat sans les contraintes administratives. En optant pour le portage salarial avec Embarq, vous bénéficiez d'une **gestion complète de vos tâches administratives** et fiscales tout en préservant **votre liberté professionnelle**.

Embarq vous accompagne à chaque étape, vous garantissant un revenu stable, des avantages sociaux, et la sécurité du salariat, tout en vous laissant la liberté de choisir vos missions, vos horaires et votre rémunération. Découvrez un nouveau mode de travail, sans stress et avec toutes les garanties d'un salarié.

3000

Salariés portés
(900 à date)

258

Avis sur Google
4.9 étoiles

Créé en

2017

Le 10 août 2023

Excellente expérience avec chaque interlocuteur ! Contact agréable, professionnel et très réactif ! L'application est conviviale. L'offre est, par ailleurs, compétitive et conforme au label zéro frais cachés. Je recommande sans réserve !



Arnaud

Directeur Général de filiale

Sommaire

01 L'écosystème du développement web

02 Composants du TJM

03 Calcul et optimisation

La méthode fondamentale du calcul du TJM

Les facteurs d'ajustement

La progression tarifaire

Optimisation fiscale et sociale

04 Valorisation des compétences

Les certifications stratégiques

Construction du portfolio

Veille technique et développement continu

Stratégie de personal branding

05 Cas pratiques

Le marché du développement web connaît une croissance soutenue en 2025, portée par la transformation numérique accélérée des entreprises. Les développeurs web freelances sont confrontés à un défi majeur : définir un Taux Journalier Moyen (TJM) qui reflète justement leur valeur sur le marché. Ce guide pratique vous accompagne dans la détermination de votre TJM en tenant compte des réalités du marché actuel.



CHAPITRE 1

L'écosystème du développement web

Le paysage technologique du développement web en 2025 se caractérise par une diversification croissante des outils et frameworks.

Le développement frontend reste dominé par React, maintenant sa position de leader avec 40% de parts de marché, suivi par Vue.js et Angular. L'émergence de Next.js et Astro comme frameworks fullstack marque une évolution significative dans l'architecture des applications web modernes.

Côté backend, Node.js conserve sa popularité, particulièrement avec l'adoption croissante de TypeScript qui apporte une couche de typage statique appréciée des entreprises. Python, grâce à Django et FastAPI, maintient sa position forte, notamment dans les projets impliquant de l'intelligence artificielle et du machine learning.

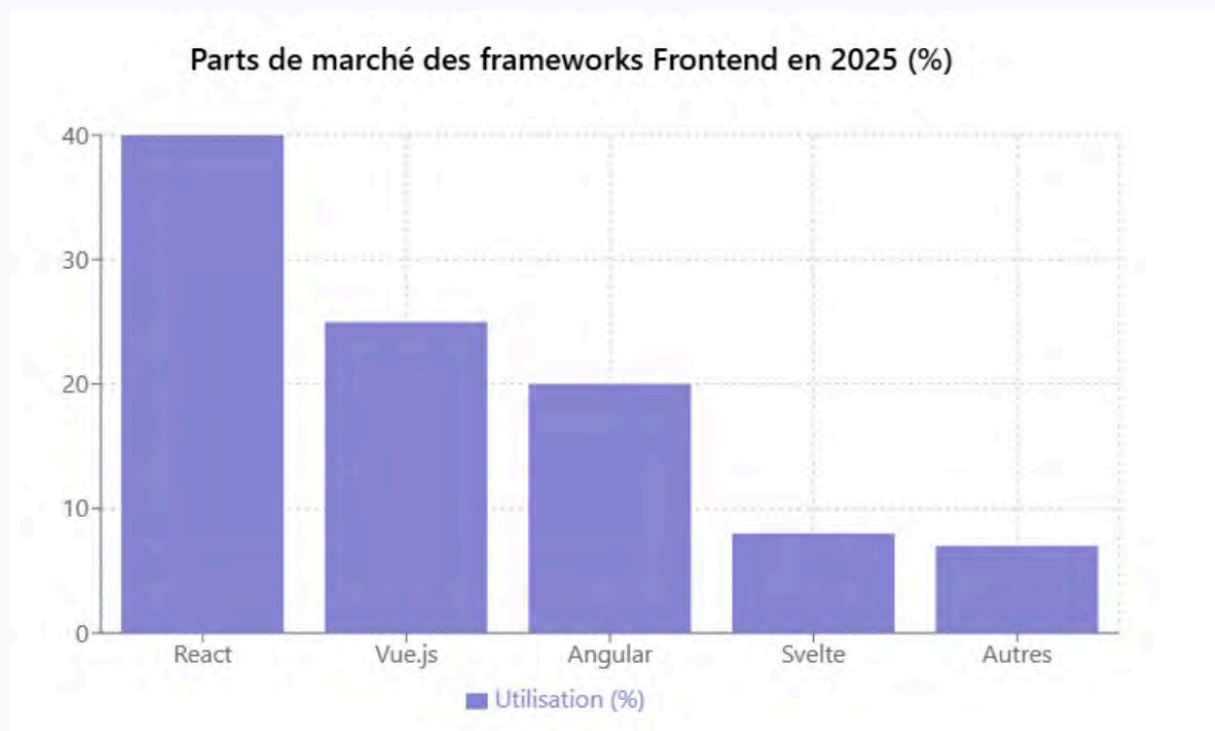
Les technologies cloud natives continuent leur progression, avec une adoption massive des architectures en microservices et des solutions serverless. AWS, Azure et Google Cloud Platform proposent des services toujours plus intégrés, simplifiant le déploiement et la scalabilité des applications.

Dans le domaine des bases de données, on observe une cohabitation entre solutions SQL traditionnelles (PostgreSQL en tête) et NoSQL (MongoDB, Redis), choisies selon les besoins spécifiques des projets. La tendance est à l'adoption de solutions hybrides, combinant les avantages des différentes approches.

L'expérience utilisateur prend une importance croissante, avec l'émergence de nouvelles approches comme les architectures "Micro-Frontend" et les Progressive Web Apps (PWA). Les développeurs doivent désormais maîtriser les concepts d'accessibilité (WCAG 2.2) et d'optimisation des performances (Core Web Vitals).

L'écosystème DevOps continue de s'enrichir, avec des outils comme Docker et Kubernetes devenus incontournables. L'intégration et le déploiement continus (CI/CD) font désormais partie intégrante du processus de développement, nécessitant des compétences spécifiques valorisées sur le marché.

Cas Embarq : Notre plateforme accompagne de nombreux développeurs web qui naviguent dans cet écosystème complexe. Nous observons une demande croissante pour les profils polyvalents capables d'intervenir sur l'ensemble de la stack technique.



Contactez un expert 

CHAPITRE 2

Composantes du TJM

La détermination d'un Taux Journalier Moyen pertinent repose sur plusieurs composantes essentielles qui reflètent votre valeur sur le marché. Analysons en détail ces éléments structurants qui influencent directement votre tarification.

1- L'expertise technique constitue le socle de votre TJM. Elle se mesure à travers plusieurs dimensions :

La profondeur technique représente votre niveau de maîtrise des technologies. Un développeur junior maîtrisant les bases de React pourra prétendre à un TJM de départ autour de 350€.

Un expert capable d'optimiser des applications complexes et de former des équipes pourra par contre atteindre 800€ voire davantage. Cette progression reflète la capacité à résoudre des problématiques de plus en plus complexes.

La largeur technologique compte également. Un développeur fullstack maîtrisant à la fois le frontend et le backend peut généralement prétendre à un TJM supérieur de 10 à 15% par rapport à un spécialiste d'un seul domaine.

Par exemple, un développeur capable de gérer un projet de A à Z, du développement React à la mise en place d'une API Node.js, pourra facturer 600€ par jour, contre 500€ pour un expert front end uniquement.

2 - Les spécialisations techniques apportent une plus-value significative :

La maîtrise de technologies émergentes comme l'IA/ML appliquée au web peut justifier une majoration de 20 à 30% du TJM de base. Un développeur capable d'intégrer des modèles d'IA dans des applications web peut ainsi passer d'un TJM de 600€ à 750€.

Les expertises en sécurité web ou en optimisation des performances sont particulièrement valorisées, permettant d'augmenter son TJM de 15 à 25%. Un auditeur en sécurité web expérimenté peut facilement atteindre les 900€ journaliers.

3 - L'impact projet représente votre capacité à créer de la valeur :

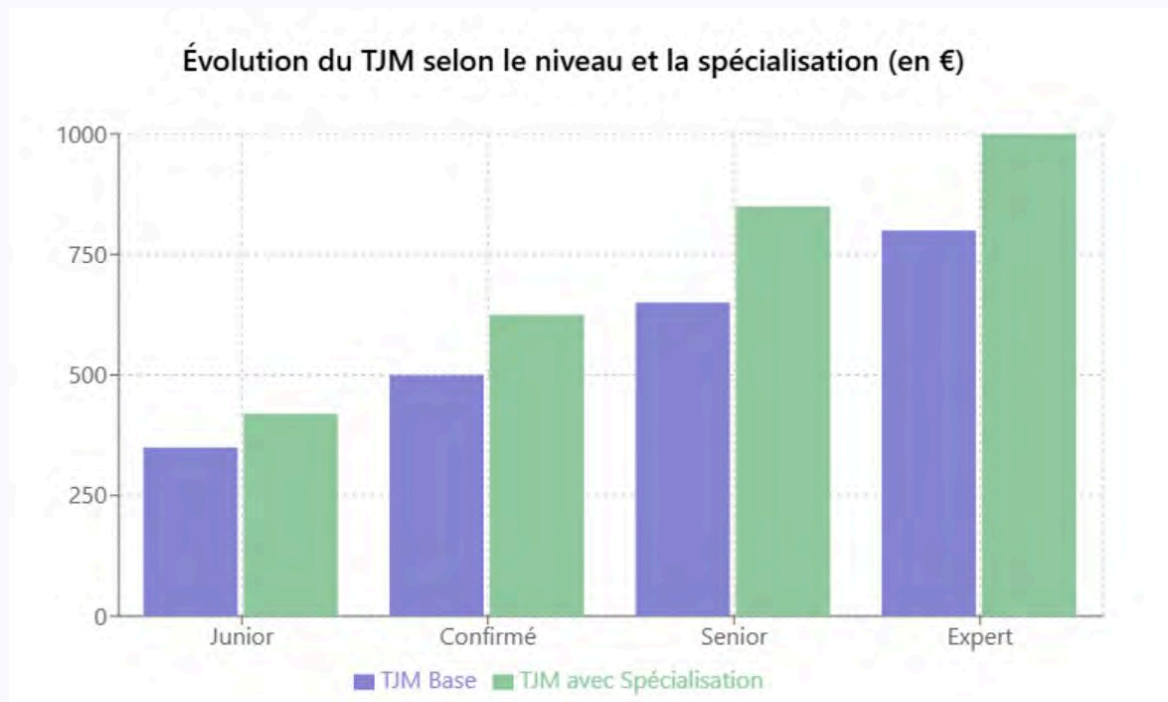
La gestion de projets critiques ou à forte visibilité justifie des TJM plus élevés. Un développeur travaillant sur la refonte du site e-commerce d'une grande enseigne pourra majorer son tarif de 20% par rapport à des projets standards.

La capacité à intervenir en urgence ou à maintenir des systèmes critiques est valorisée par un coefficient multiplicateur de 1,5 à 2 sur le TJM habituel. Une intervention le week-end sur un système de paiement en ligne pourra ainsi être facturée 1200€ par jour au lieu de 600€.

4 - L'expérience sectorielle ajoute une couche de valeur :

La connaissance approfondie d'un secteur d'activité (banque, santé, industrie) permet d'augmenter son TJM de 10 à 20%. Un développeur spécialisé dans les applications bancaires pourra facturer 700€ au lieu de 600€.

Les certifications sectorielles (HIPAA pour la santé, PCI DSS pour le paiement) renforcent cette valorisation.



Chez Embarq

Notre société de portage accompagne les développeurs dans l'optimisation de leur TJM en fonction de ces différents critères. Nous proposons notamment des outils d'analyse de marché et des conseils personnalisés pour valoriser au mieux vos compétences spécifiques. Nos consultants bénéficient d'un taux de gestion avantageux de 6%, plafonné à 600€ mensuels, leur permettant de maximiser leurs revenus nets.

CHAPITRE 3

Calcul et optimisation

Le calcul précis de votre TJM nécessite une approche méthodique prenant en compte vos objectifs de revenus et les réalités du marché. Voici une analyse détaillée des méthodes de calcul et des stratégies d'optimisation.

La méthode fondamentale du calcul du TJM

La formule de base pour calculer votre TJM s'articule autour de votre objectif de revenu annuel net. Prenons un exemple concret :

Pour un objectif de revenu net annuel de 50 000€, le calcul se décompose ainsi :

1. Détermination du revenu brut nécessaire : environ 70 000€ (en tenant compte des charges sociales)
2. Ajout des frais de structure (portage salarial, comptabilité) : environ 8% soit 5 600€
3. Nombre de jours facturables : en moyenne 200 jours par an (après déduction des congés, formations, prospection)

Le TJM minimum se calcule donc : $(70\,000 + 5\,600) / 200 = 378\text{€}$



Simulez votre rémunération 

Les facteurs d'ajustement

Le TJM de base doit être ajusté selon plusieurs critères :

- **Le coefficient géographique**

Les projets en Île-de-France permettent généralement une majoration de 15 à 20% par rapport à la province. Un développeur facturant 500€ en région pourra ainsi prétendre à 600€ sur Paris.

- **La durée d'engagement**

Les missions courtes (1-3 mois) justifient une majoration de 20 à 30%. Une mission de 3 semaines habituellement facturée 600€/jour pourra être proposée à 750€/jour.

- **Le niveau d'urgence**

Les interventions urgentes ou non planifiées peuvent être majorées de 50 à 100%. Une intervention critique un vendredi soir pourra être facturée 1200€ au lieu du tarif habituel de 600€.

La progression tarifaire

L'évolution de votre TJM doit suivre une progression réfléchie :

- **Phase d'entrée sur le marché**

Durant les 6-12 premiers mois, privilégiez un TJM légèrement inférieur au marché pour constituer votre portfolio. Un junior pourrait démarrer à 350€/jour.

- **Phase de consolidation**

Après un an d'expérience et quelques projets réussis, augmentez progressivement de 10-15% par an. De 350€, passez à 400€ puis 450€.

- **Phase d'expertise**

Au bout de 3-5 ans, positionnez-vous sur des projets complexes permettant des TJM de 600-800€.



Découvrez nos services complémentaires



Optimisation fiscale et sociale

La structure juridique impacte directement votre rentabilité. Le portage salarial offre un équilibre intéressant :

Exemple de décomposition pour un TJM de 600€ :

- Chiffre d'affaires journalier : 600€
- Frais de gestion (6% chez Embarq) : 36€
- Salaire brut : environ 400€
- Salaire net : environ 310€

Stratégies d'optimisation complémentaires :

- Négociez des packages incluant des frais (déplacement, équipement)
- Proposez des forfaits jours dégressifs sur la durée
- Développez des offres de services à valeur ajoutée (audit, conseil)

Cas Embarq : Notre calculateur de revenus intégré permet de simuler précisément votre rémunération selon différents scénarios de TJM. Nos consultants bénéficient également d'un accompagnement personnalisé pour optimiser leur stratégie tarifaire.

CHAPITRE 4

Valorisation des compétences

La valorisation efficace de vos compétences constitue un levier essentiel pour justifier et maintenir un TJM élevé. Cette démarche nécessite une stratégie structurée combinant plusieurs aspects complémentaires.

Les certifications stratégiques

Le choix des certifications doit s'aligner sur les besoins du marché. Les certifications les plus valorisantes en 2025 se répartissent en plusieurs catégories :

- **Certifications techniques majeures**

AWS Solutions Architect ou Azure Solutions Architect peuvent augmenter votre TJM de 15-20%. Un développeur certifié AWS facturant initialement 500€/jour peut ainsi passer à 600€/jour. La certification Google Cloud Professional Developer suit la même tendance, avec un impact similaire sur le TJM.

Les certifications Kubernetes (CKA, CKAD) sont particulièrement recherchées et permettent une augmentation de TJM de l'ordre de 100-150€ par jour. Un développeur maîtrisant ces technologies peut facilement justifier un passage de 550€ à 700€ journaliers.

- **Certifications méthodologiques**

La certification Scrum Master (PSM) ou Product Owner (PSPO) permet une valorisation de 10-15% sur votre TJM de base. Plus qu'une simple certification, elle démontre votre capacité à comprendre les enjeux projet dans leur globalité.

- **Certifications sécurité**

Les certifications CISSP ou CEH sont devenues incontournables et peuvent justifier des TJM supérieurs de 20-25%. Un expert en sécurité certifié peut atteindre des TJM de 800-900€, contre 600-700€ pour un profil similaire non certifié.

Découvrez tous nos avantages sociaux 

Construction du portfolio

Votre portfolio doit raconter une histoire cohérente :

- **Présentation des projets phares**

Au lieu d'une simple liste, détaillez l'impact business de vos réalisations. Par exemple : "Refonte du système de paiement ayant permis une augmentation de 30% du taux de conversion" plutôt que "Développement d'un module de paiement".

- **Démonstration de polyvalence**

Mettez en avant des projets utilisant des stacks techniques variées. Un portfolio montrant la maîtrise de React, Node.js et des architectures cloud démontre une expertise fullstack valorisable à hauteur de 15-20% sur votre TJM.

Calculez vos frais déductibles avec notre simulateur 

Veille technique et développement continu

La veille technique s'organise en plusieurs axes :

- **Apprentissage structuré**

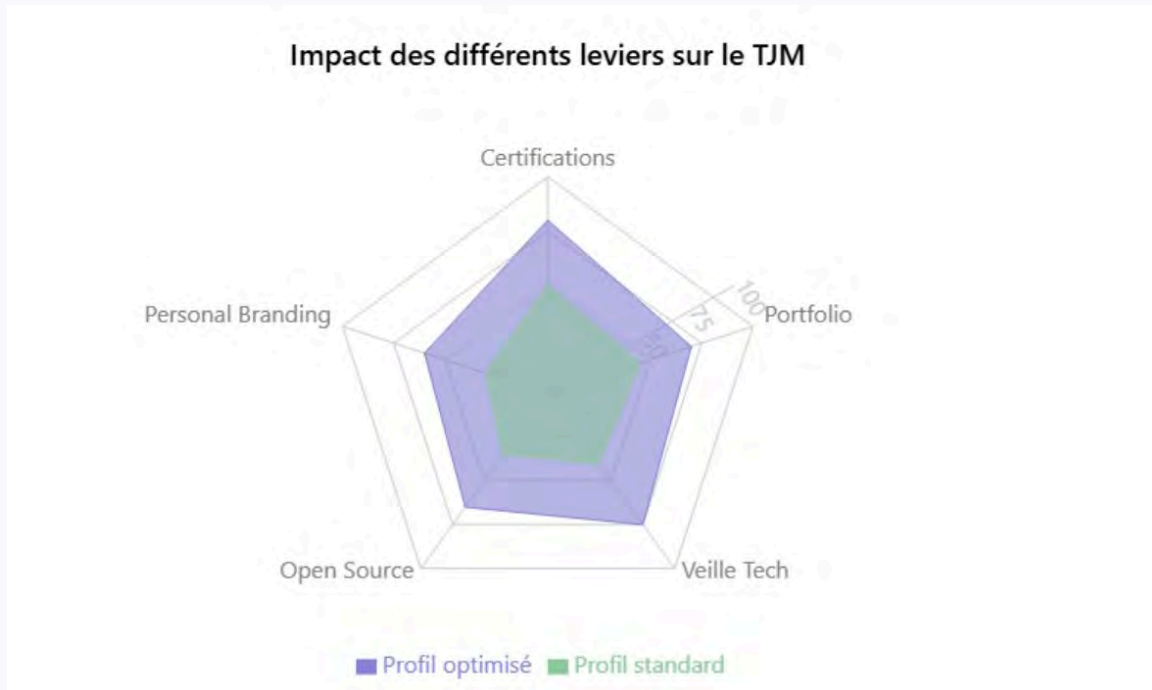
Consacrez 10% de votre temps à la formation continue. Un développeur investissant dans sa formation peut justifier une augmentation annuelle de TJM de 10-15%, contre 5-7% pour ceux qui ne le font pas.

- **Contribution open source**

La participation active à des projets open source renforce votre crédibilité. Les développeurs contributeurs réguliers peuvent prétendre à des TJM supérieurs de 10-20% par rapport à la moyenne du marché.

- **Production de contenu technique**

Le développement d'une présence en ligne via un blog technique ou des interventions en conférence peut justifier une majoration de TJM de 15-25%. Un expert reconnu dans son domaine peut facilement dépasser les 800€ journaliers.



Stratégie de personal branding

Développez votre marque personnelle :

- Animation d'une newsletter technique
- Participation à des événements professionnels
- Construction d'un réseau LinkedIn qualitatif

Cette visibilité peut générer des opportunités à plus fort TJM, avec des augmentations potentielles de 20-30% par rapport aux missions obtenues via des canaux traditionnels.

Cas Embarq

Notre plateforme propose un accompagnement personnalisé pour valoriser vos compétences, incluant des sessions de coaching et l'accès à des formations certifiantes. Nous mettons également à disposition un réseau d'experts pour échanger sur les meilleures pratiques de valorisation.

Évaluez votre TJM optimal avec un expert 

Les développeurs web freelances évoluent aujourd'hui dans un marché dynamique où la valorisation des compétences est cruciale. À travers ce guide, nous avons exploré les différentes facettes de la détermination et de l'optimisation du TJM, démontrant qu'une approche structurée permet d'atteindre ses objectifs de revenus.

Quelques points essentiels à retenir :

La maîtrise technique reste fondamentale, mais doit s'accompagner d'une réelle compréhension des enjeux business. Les développeurs capables de faire ce lien obtiennent systématiquement les meilleurs TJM.

L'évolution de votre TJM doit suivre une progression réfléchie, basée sur l'acquisition continue de compétences et leur validation par des certifications stratégiques. Une augmentation de 10-15% par an est réaliste avec une stratégie bien exécutée.

La construction d'une marque personnelle forte, combinée à une expertise technique pointue, permet de se démarquer sur un marché concurrentiel. Les développeurs qui investissent dans leur visibilité professionnelle constatent des augmentations de TJM de 20-30% supérieures à la moyenne.

Pour progresser concrètement dans les prochains mois :

1. Établissez un audit précis de vos compétences actuelles
2. Identifiez les certifications les plus pertinentes pour votre profil
3. Développez votre présence professionnelle en ligne
4. Constituez un portfolio axé sur l'impact business
5. Rejoignez une communauté de pratique pour échanger avec vos pairs

Évaluez votre TJM optimal avec un expert



Référentiel des TJM 2025 par technologie (en euros)

Frontend :

- React Junior : 350-450
- React Confirmé : 450-600
- React Senior : 600-800
- React Expert : 800-1000

Backend :

- Node.js Junior : 400-500
- Node.js Confirmé : 500-650
- Node.js Senior : 650-850
- Node.js Expert : 850-1100

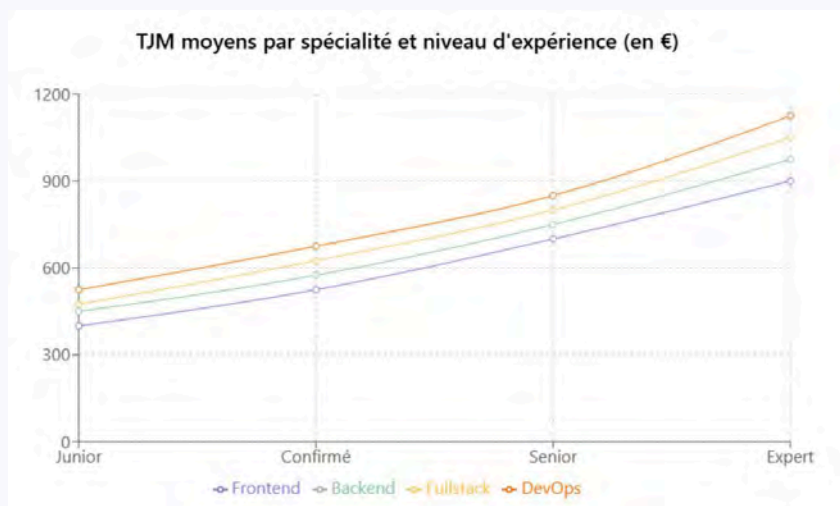
Full Stack :

- Junior : 400-550
- Confirmé : 550-700
- Senior : 700-900
- Expert : 900-1200

DevOps :

- Junior : 450-600
- Confirmé : 600-750
- Senior : 750-950
- Expert : 950-1300

Évaluez votre TJM optimal avec un expert 



CHAPITRE 5

Cas pratiques et exemples concrets

Pour ancrer les concepts précédents dans la réalité du marché, analysons des situations concrètes rencontrées par des développeurs web en 2025.

Cas 1 : Le développeur Frontend React Senior

Profil : Thomas, 5 ans d'expérience

Spécialisation : React, Next.js, TypeScript

Certifications : AWS Certified Developer, React Certification

Situation initiale :

- TJM de départ : 550€
- Mission : Maintenance d'une application e-commerce
- Durée : Missions courtes (2-3 mois)

Évolution et optimisation :

Thomas a restructuré son positionnement en se spécialisant dans l'optimisation des performances React et l'architecture micro-frontends. Son nouveau positionnement lui a permis d'atteindre un TJM de 700€ en six mois.

Facteurs clés de succès :

- Spécialisation dans l'optimisation des Core Web Vitals
- Publication d'articles techniques sur Medium
- Développement d'une bibliothèque open source pour Next.js
- Interventions dans des meetups React

Résultat financier :

- Nouveau TJM : 700€
- Chiffre d'affaires annuel : 140 000€ (200 jours)
- Revenu net mensuel : environ 5 800€

Cas 2 : La développeuse Fullstack en reconversion

Profil : Sarah, 2 ans d'expérience

Stack : Node.js, Vue.js, PostgreSQL

Background : Ancienne cheffe de projet digital

Situation initiale :

- TJM de départ : 400€
- Missions : Développement de MVP pour startups
- Durée : Missions moyennes (3-6 mois)

Stratégie adoptée :

Sarah a capitalisé sur son double profil technique/gestion de projet pour se positionner sur des missions de lead developer technique. En 18 mois, elle a augmenté son TJM à 600€.

Actions menées :

- Obtention de la certification Scrum Master
- Développement d'expertise en architecture cloud
- Animation d'ateliers méthodologiques
- Construction d'un portfolio axé solutions business

Résultat financier :

- Nouveau TJM : 600€
- Chiffre d'affaires annuel : 120 000€
- Revenu net mensuel : environ 5 000€

Cas 3 : L'expert Backend DevOps

Profil : Marc, 8 ans d'expérience

Expertise : Java Spring, Kubernetes, CI/CD

Certifications : CKA, CKAD, Spring Professional

Situation initiale :

- TJM : 700€
- Type de missions : Transformation cloud
- Durée : Missions longues (6-12 mois)

Stratégie de valorisation :

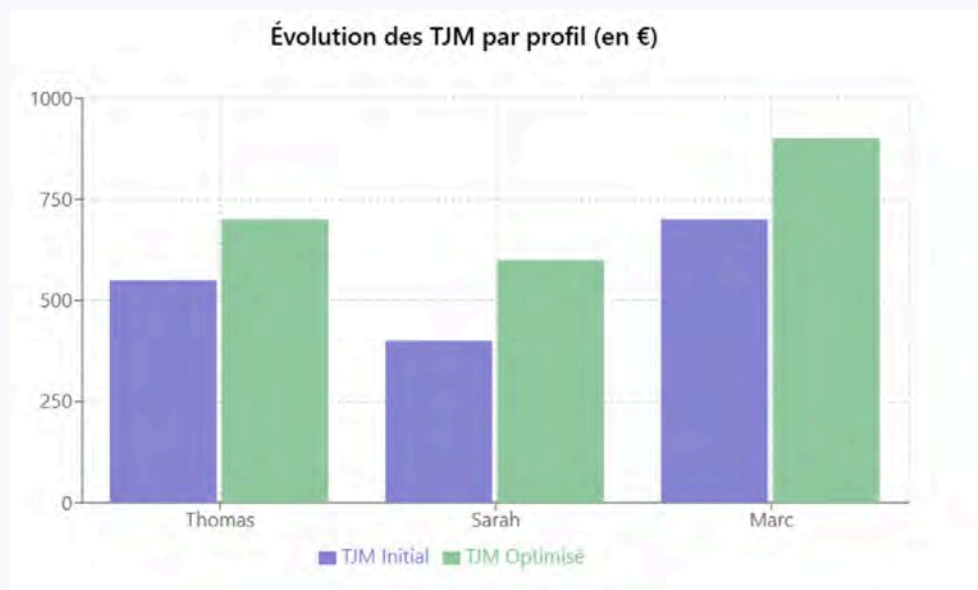
Marc a développé une expertise pointue en migration cloud native et automatisation DevOps, lui permettant d'atteindre un TJM de 900€.

Leviers activés :

- Création d'une formation en ligne sur Kubernetes
- Développement d'outils d'automatisation
- Participation à des conférences techniques
- Rédaction d'études de cas détaillées

Résultat financier :

- Nouveau TJM : 900€
- Chiffre d'affaires annuel : 180 000€
- Revenu net mensuel : environ 7 500€



Négociations types réussies

Justification d'un TJM élevé

1. "Mon expertise en optimisation des performances a permis à mon dernier client de réduire de 40% le temps de chargement de son application, augmentant directement son taux de conversion de 15%."

Gestion des objections sur le tarif


2. "Je comprends votre point de vue sur le budget. Permettez-moi de vous montrer comment mon expertise en automatisation DevOps a permis à mes clients de réduire leurs coûts d'infrastructure de 30% en moyenne."

Valorisation de l'expertise spécifique

3. "Ma certification Kubernetes et mon expérience en architecture cloud native vous permettront d'éviter les écueils classiques d'une migration cloud, réduisant significativement les risques projet."

Cas Embarq : Notre société accompagne ces profils dans leur évolution, notamment via :

- Des formations ciblées sur les technologies émergentes
- Un accès à notre réseau d'entreprises partenaires
- Un support dans la négociation des missions
- Une optimisation fiscale et sociale des revenus

Prenez rendez-vous avec un expert 

Merci pour la lecture !

Si vous êtes intéressé par le portage salarial, n'hésitez pas à nous contacter :

Prenez un rendez-vous 

