





Serie / Series / Série **ESC / TA**



MODELO MODELE MODÈLE				
	ESC 50	ESC 50 CR	TA 100 II	TA 180 II
Precio Price Prix				
Medidas Measures [mm] Mesures	570 x 600 x 850 mm.	570 x 600 x 850 mm.	1312 x 562 x 570 mm.	902 x 562 x 1133 mm.
Temperatura Temperature Température [°C]	-5°C/-18°C	-5°C/-10°C	+1°C/+4°C	
Clase Climática Climatic class Classe climatique [°C]	4 / 38°C			
Tensión/Frecuencia Electrical data Tension électrique	230V/1ph/50Hz			
Controlador Controller Régulateur	Digital / Digital / Électronique IP65			
Material Material [EXT/INT] Matériel	AISI 304			
Espesor Thickness Épaisseur [mm]	60			
Aislamiento Isolation Isolation	40kg/m ³ / Free CFC's / Zero ODP-GWP			
Capacidad Capacity Capacité [L]	95	95	100	180
Puertas Doors Portes	1	1	-	
N° parrillas / Guías N° shelves / Slides N° de grilles / Glissière	2 (400 x 430)	2 (400 x 430)	-	
Sistema de frío Cooling System Système de froid	Condensación Forzado / Forced air condensation / Condensation Ventilé Evaporador estático / Static evaporator / Évaporateur statique		Forzado / Forced air / Ventilé	
Desescarche Defrost Dégivrage	-			
Expansión Expansion Expansion	Capilar / Capillary / Capillaire			
Potencia Power Puissance [W]	315	323	555	647
Potencia frig. Cooling capacity Puissance Frig. [W A -10°C]	306	306	1041	1296
Consumo Consumption Consommation [kWh/ 24h]	-			
Clase energética Energy class Classe Energ.	-			
Refrigerante Refrigerant Gaz	R-290			
Opcional Optional Options	Juego de guías / Slides / Jeu de Glissières (503X11) Parrilla / Wire shelf / Grille (502X45)		Soporte enfriador / Wall hangers / Support (STA) KIT Filtro agua / Water filter / Filtre à eau (4600x0018)	
	115V/1 ph/60 Hz 230V/1 ph/60 Hz		115V/1 ph/60 Hz 230V/1 ph/60 Hz	