



RELATÓRIO MENSAL | MARÇO 2026

OURINVEST RE I WTSP11

SOBRE O FUNDO OURINVEST RE I - WTSP11



O Ourinvest RE I (Fundo) é um Fundo de Investimento Imobiliário constituído sob a forma de condomínio fechado que tem como objetivo principal auferir rendimentos advindos da exploração de ativos imobiliários.

O Fundo possui atualmente uma participação de 9% no condomínio civil do World Trade Center Nações Unidas, em São Paulo-SP.

PÚBLICO-ALVO

Investidores em Geral

DATA DE CONSTITUIÇÃO

02/02/2018

PRAZO

Indeterminado

ADMINISTRADOR

Ouribank S.A. Banco Múltiplo

GESTOR

FAR - Fator Administração de Recursos

TAXA DE ADMINISTRAÇÃO E GESTÃO

0,5% a.a.

TAXA DE PERFORMANCE

N/A

NÚMERO DE COTAS

1.238.572

CNPJ DO FUNDO

28.693.595/0001-27

CONTATO ADMINISTRADOR

atendimentocotistas@ouribank.com

SITE GESTOR

far.fator.com.br

SITE DO FUNDO

<https://far.fator.com.br/fundos/ourinvest-re-i-wtsp11/>

ACESSO INFORME DE RENDIMENTOS

<https://correspondenciasdigitais.itau.com.br/login>

PRINCIPAIS NÚMEROS DO FUNDO



Dividendo por cota

R\$ 0,22

Dividend Yield Anualizado

4,1% a.a.

Dividend Yield (12M)

6,4%

Market Cap

R\$ 79.268.608

Patrimônio Líquido

R\$ 116.316.593

Número de Cotistas

231

Cota de mercado

R\$ 64,00

Cota patrimonial

R\$ 93,91

Rentabilidade mensal

7,0%

Volume negociado

R\$ 94.324

NOTAS DA EQUIPE DE GESTÃO

O Fundo de Investimento Imobiliário OURINVEST RE I é proprietário de 29 frações ideais (9%) do condomínio civil do World Trade Center Nações Unidas (WTC), este, composto por 300 frações ideais (“Imóvel”).

O WTC é um complexo multiuso, composto por uma torre de lajes / escritórios, uma torre hoteleira (Sheraton São Paulo WTC Hotel), um shopping de arquitetura de interiores (Shopping D&D), hoje o mais completo centro de decoração e design na América Latina e ainda um centro de convenções de excelência (WTC Events Center).



Em março, o resultado do empreendimento foi positivo em R\$ 14,2MM, porém, em função ainda de valores comprometidos com os investimentos e melhorias no complexo, a distribuição aos proprietários se manteve em linha com o exercício anterior.

O aumento considerável da ocupação do hotel e do centro de eventos — o melhor desempenho dos últimos anos — impulsionou o resultado operacional líquido do empreendimento, gerando um lucro operacional 26,5% superior ao valor orçado.

A distribuição por cota permaneceu inalterada, mesmo com pequena melhoria apontada no resultado do fundo, reflexo da redução nas despesas totais.

CONFIRA NOSSOS VÍDEOS

Se inscreva em nosso canal do Youtube e fique por dentro de conteúdos informativos e educacionais.

NOTAS DA EQUIPE DE GESTÃO

Houve novamente crescimento no resultado do Shopping D&D, impulsionado por eventos como a comemoração de 15 anos da Design Week, o lançamento do livro em celebração aos 55 anos do curso de Design da Universidade Presbiteriana Mackenzie, o Tour D&D — que recebeu mais de 200 profissionais —, além das ações de Páscoa, fatores que contribuíram para o aumento do fluxo no shopping.

Na torre de escritórios, apesar de uma rescisão de aprox. 1.200 m², foram assinadas novas locações, totalizando aprox. 4.000 m² adicionais no período, reduzindo a vacância e consolidando a perspectiva de melhores resultados para os próximos meses.

CONFIRA NOSSOS VÍDEOS

Se inscreva em nosso canal do Youtube e fique por dentro de conteúdos informativos e educacionais.

 [Empresas Fator](#)

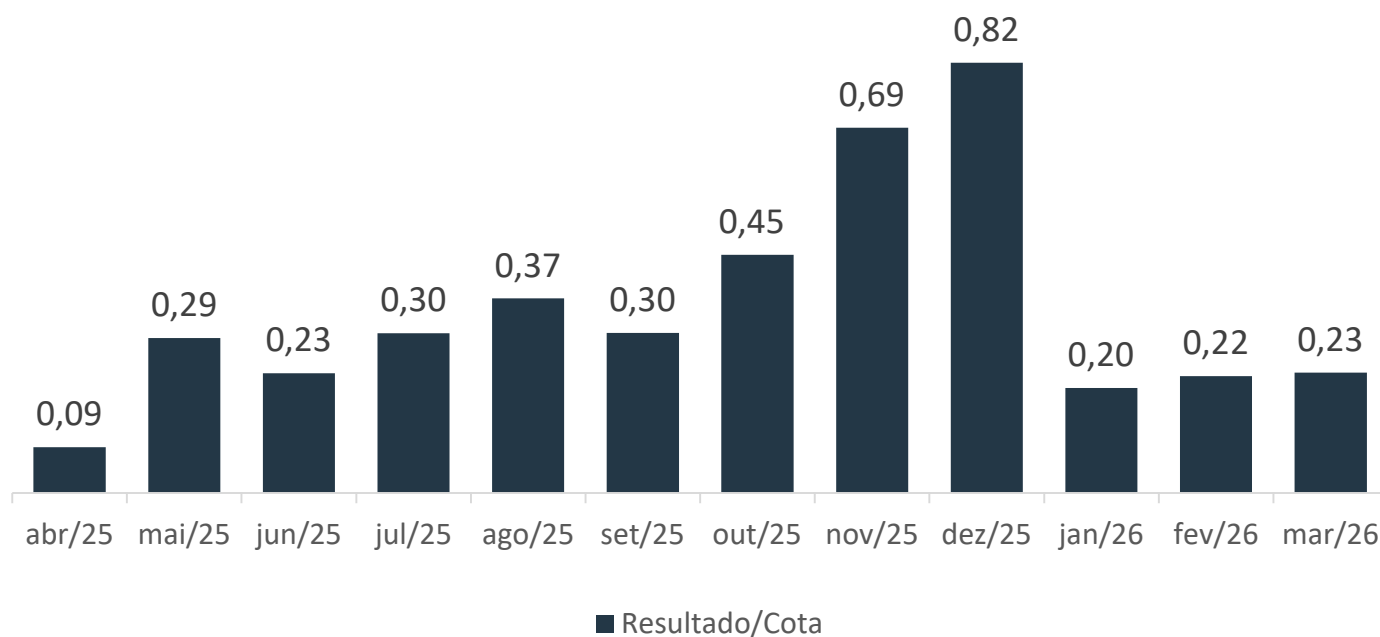
RESULTADO DRE GERENCIAL

	Mar-26	2026	Desde o Início
Receitas Totais	368.709	1.113.211	49.405.499
Receitas de aluguel	360.180	1.080.540	20.630.559
Receitas de cessão fiduciária	-	-	2.291.836
Ajuste de preço	-	-	11.421.378
Receitas com cotas de fundo de renda fixa - Reserva	-	-	228.714
Receitas com cotas de fundo de renda fixa	8.529	32.671	955.427
Outras	-	-	13.877.586
Despesas Totais	(85.743)	(308.630)	(8.126.955)
Taxa de Administração e Gestão	(79.241)	(237.896)	(6.873.217)
Outras	(6.502)	(70.735)	(2.215.171)
(+) Despesas Provisionadas e não pagas	-	-	961.434
Resultado	282.966	804.580	41.278.545
# Cotas	1.238.572	1.238.572	1.238.572
Resultado/Cota	0,23	0,65	37,40
Rentabilidade % Sobre o Valor da Oferta	0,38%	1,08%	55,45%

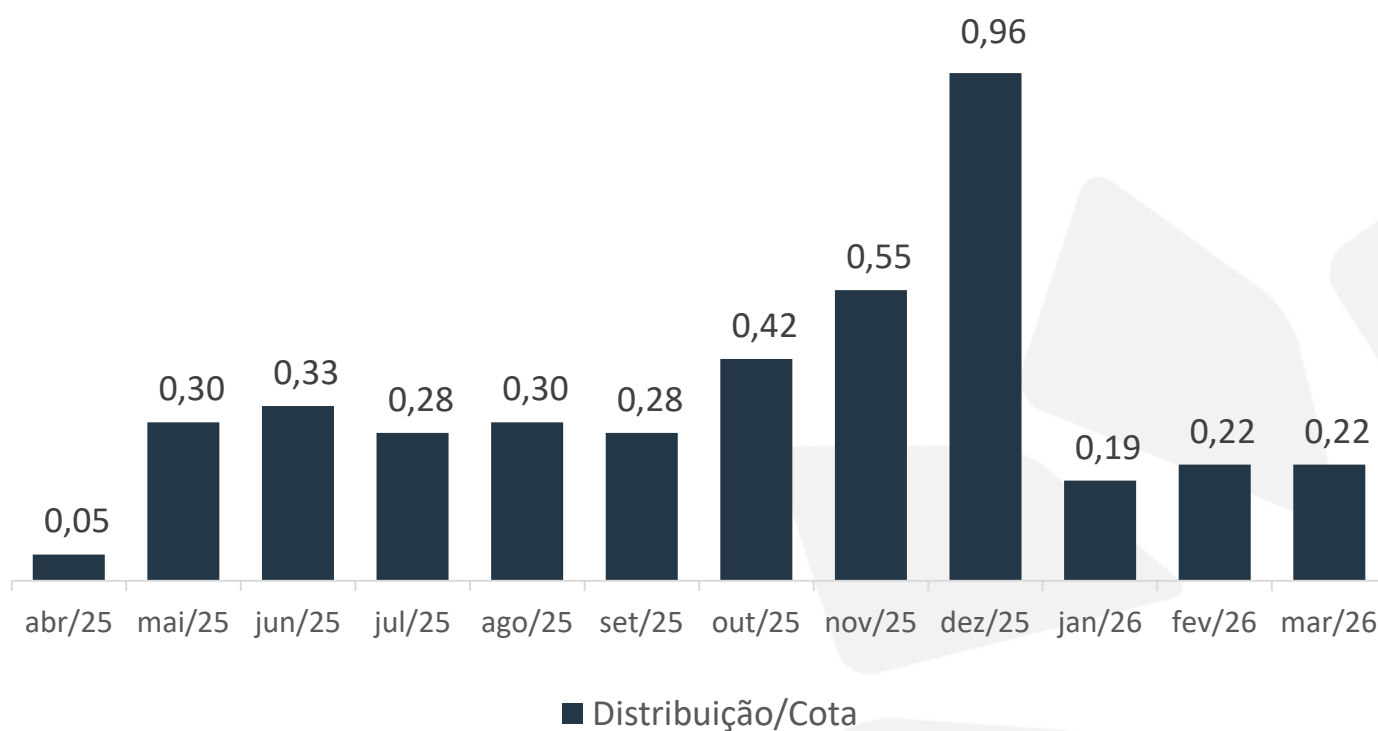
Este mês o Fundo gerou resultado de R\$ 0,23 por cota, e distribuiu R\$ 0,22 por cota.

RESULTADO HISTÓRICO

RESULTADO GERADO

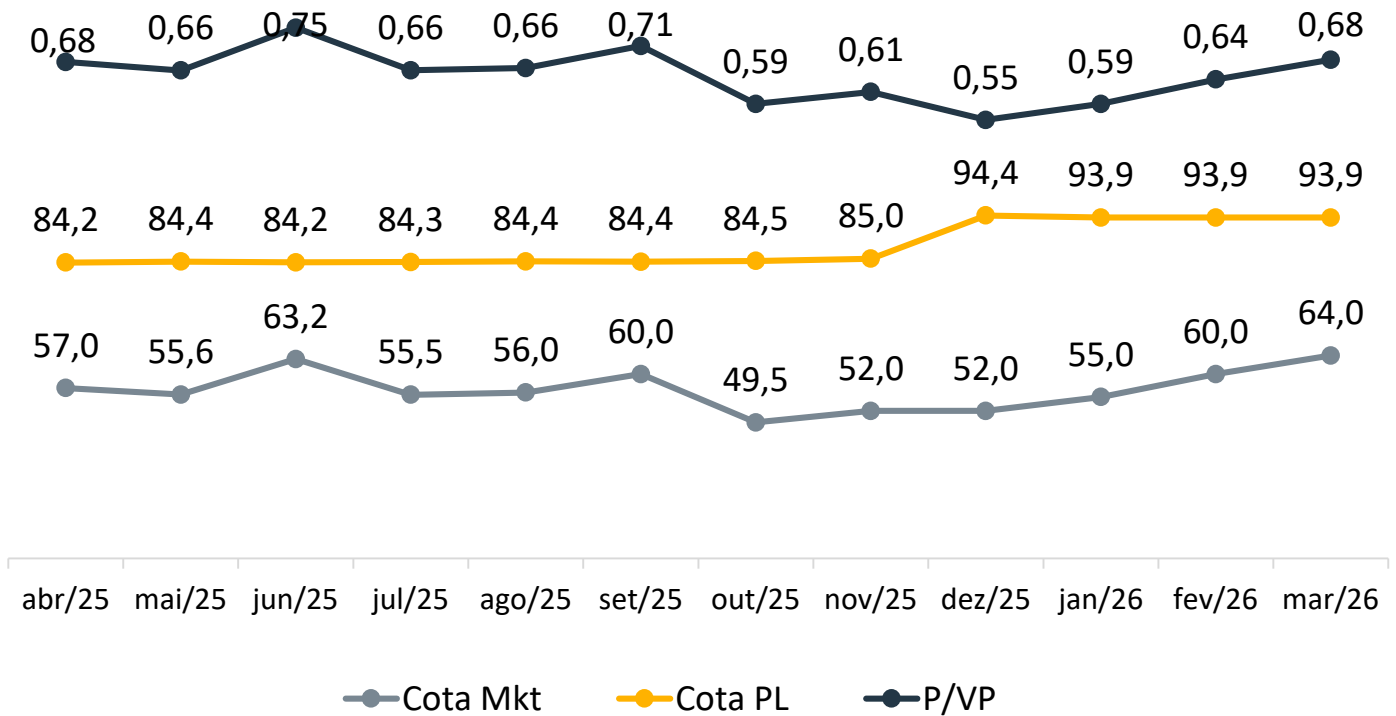


DISTRIBUIÇÃO DE RENDIMENTOS

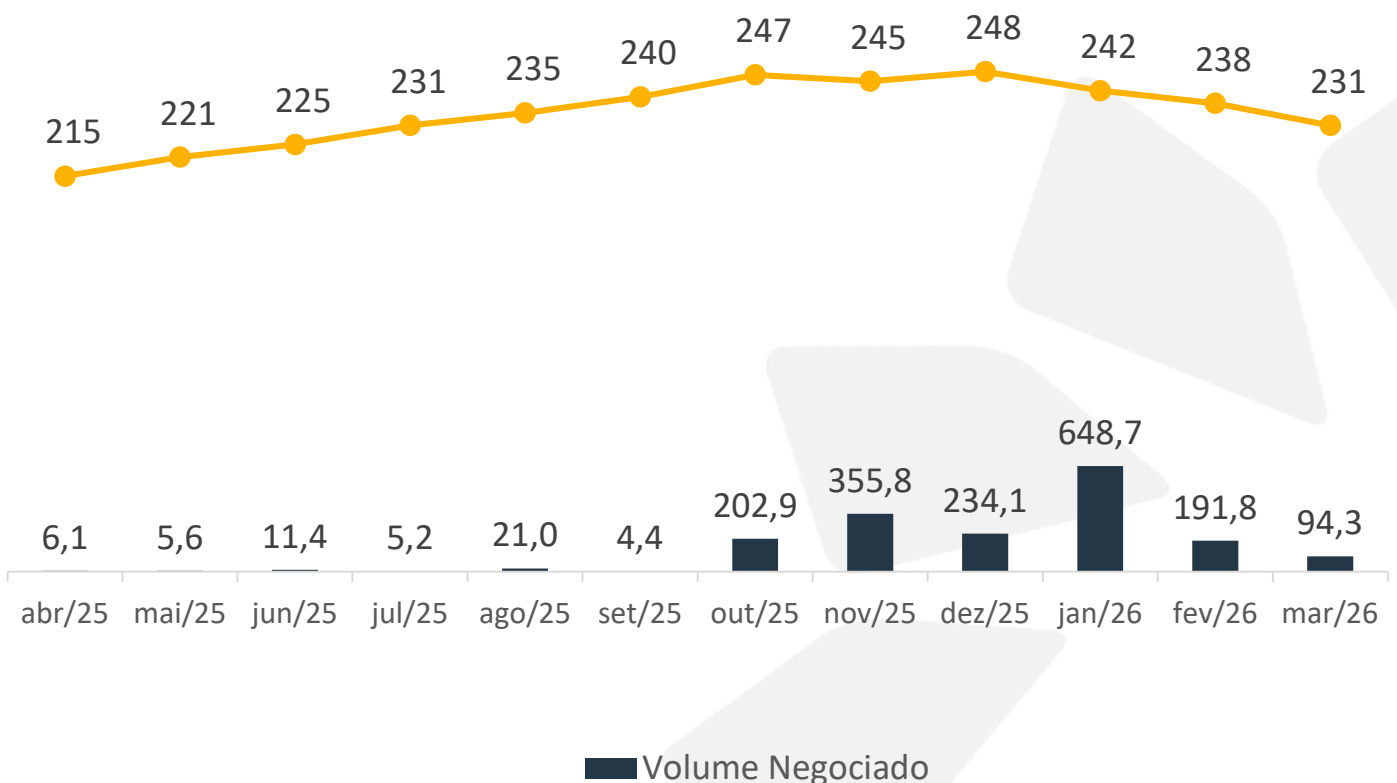


DESEMPENHO DO FUNDO

VALOR DA COTA NO MERCADO SECUNDÁRIO



VOLUME NEGOCIADO NO MÊS E NÚMEROS DE COTISTAS



SOBRE O WORD TRADE CENTER NAÇÕES UNIDAS

HOTEL E CENTRO DE EVENTOS

O Hotel Sheraton São Paulo possui 298 acomodações, servindo tanto ao centro de eventos quanto ao Shopping.

O Centro de Eventos WTC apresenta uma área de aproximadamente 12 mil metros quadrados, divididos em 60 espaços flexíveis, podendo acomodar diferentes tamanhos e formatos de eventos corporativos e culturais.



TORRE DE ESCRITÓRIOS



A torre de escritórios do complexo WTC possui 25 andares com aproximadamente 30 mil m² de área bruta locável.

O edifício possui ar condicionado central, auditório, heliponto e pé-direito de 2,80 metros. Suas lajes são divisíveis em até 12 conjuntos e apresentam áreas de 1.012 m² a 1.287 m².

SOBRE O WORD TRADE CENTER NAÇÕES UNIDAS

SHOPPING D&D

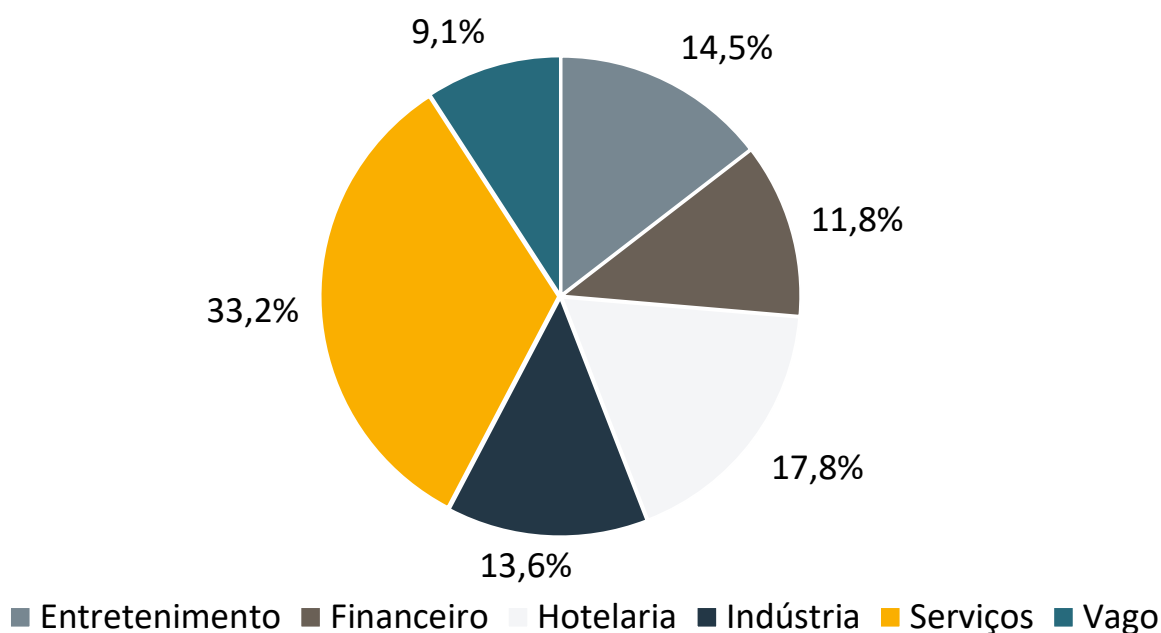
O Shopping D&D, especializado em design e decoração, possui 17 mil metros quadrados de área bruta locável, ocupados em sua maioria por empresas do setor moveleiro e de design.

A Praça de alimentação, com aproximadamente 2.000m², atende tanto ao Shopping como à Torre e aos demais edifícios comerciais da região.

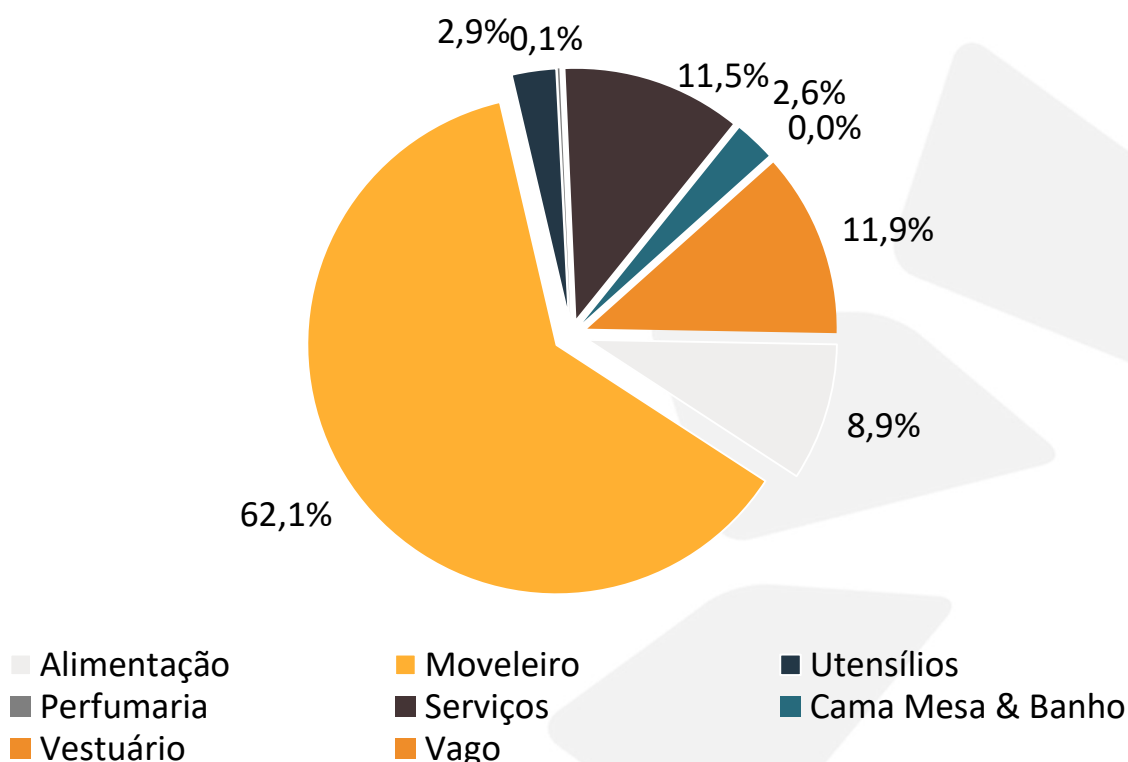


SOBRE O WORD TRADE CENTER NAÇÕES UNIDAS

DISTRIBUIÇÃO DE LOCATÁRIOS DA TORRE DE ESCRITÓRIOS

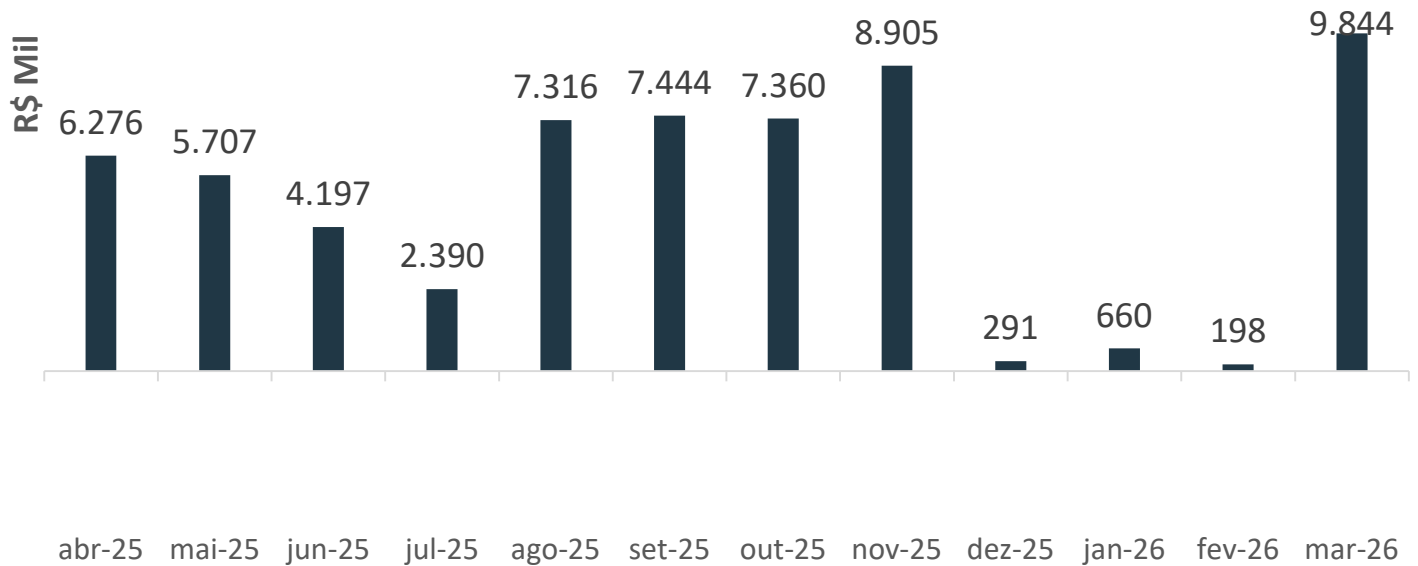


DISTRIBUIÇÃO DE LOCATÁRIOS DO SHOPPING

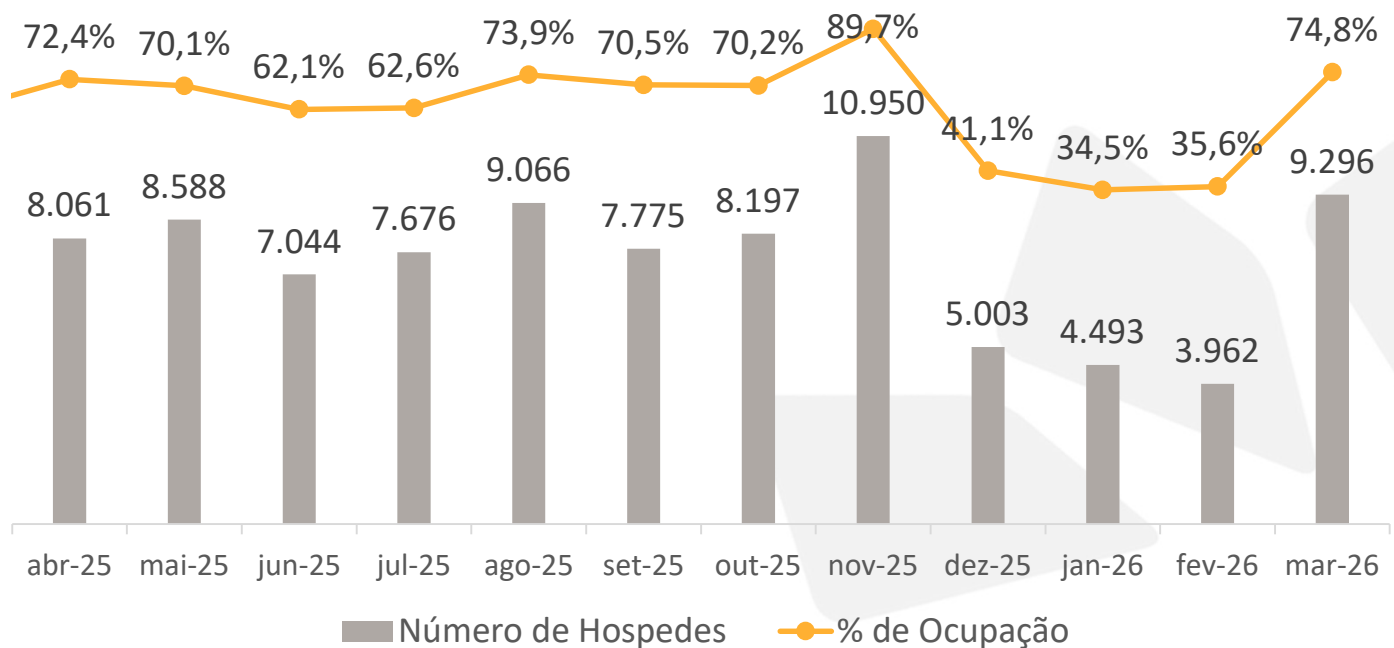


RESULTADO HOTEL E CENTRO DE EVENTOS

RESULTADO OPERACIONAL

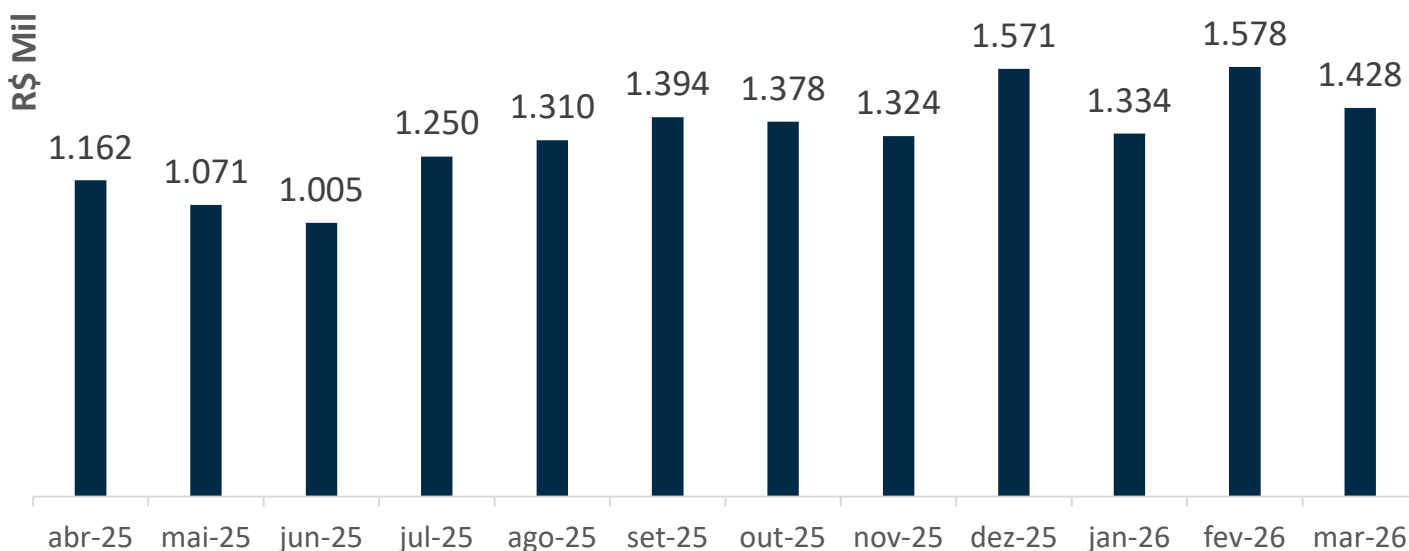


OCUPAÇÃO E NÚMERO DE HÓSPEDES

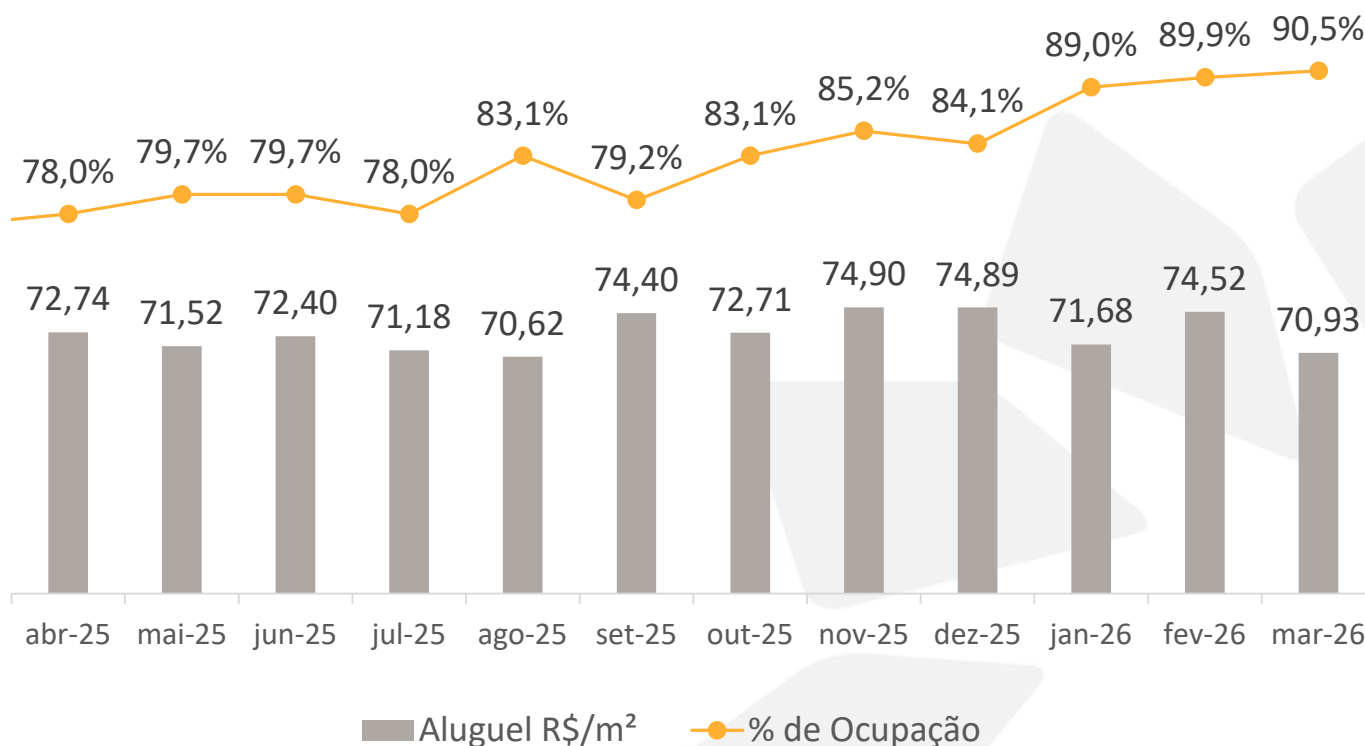


RESULTADO TORRE DE ESCRITÓRIOS

RESULTADO OPERACIONAL

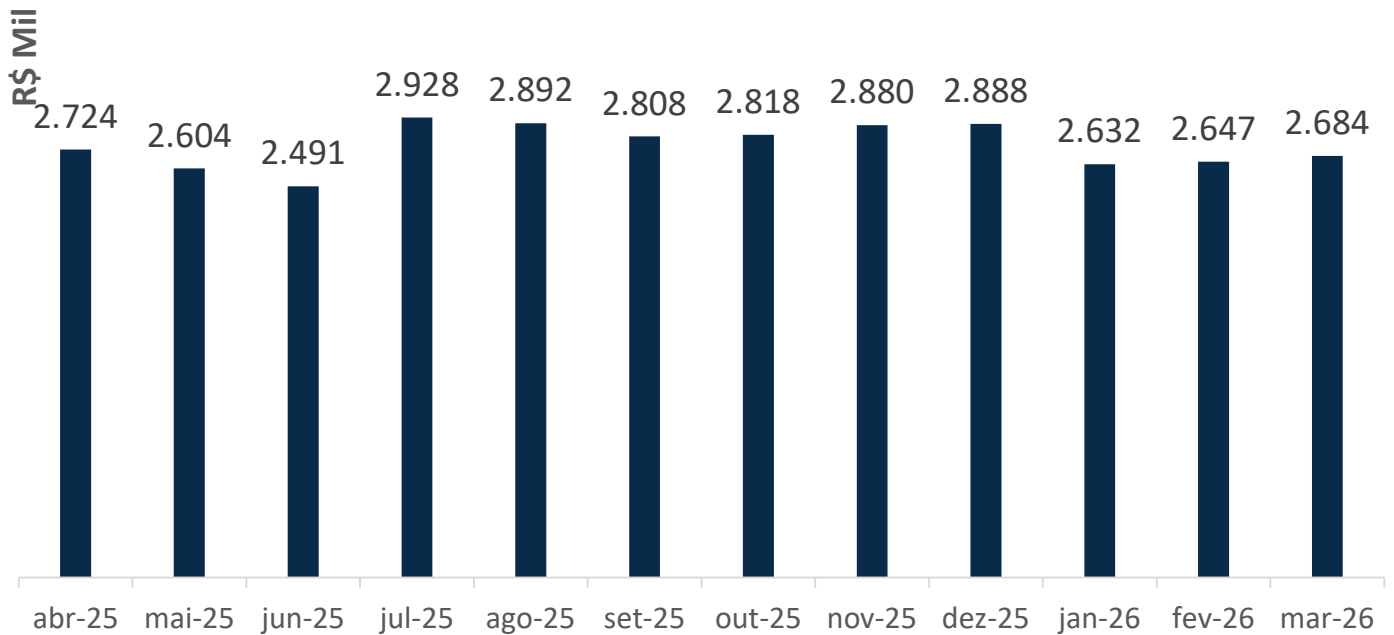


OCUPAÇÃO E VALOR DE LOCAÇÃO

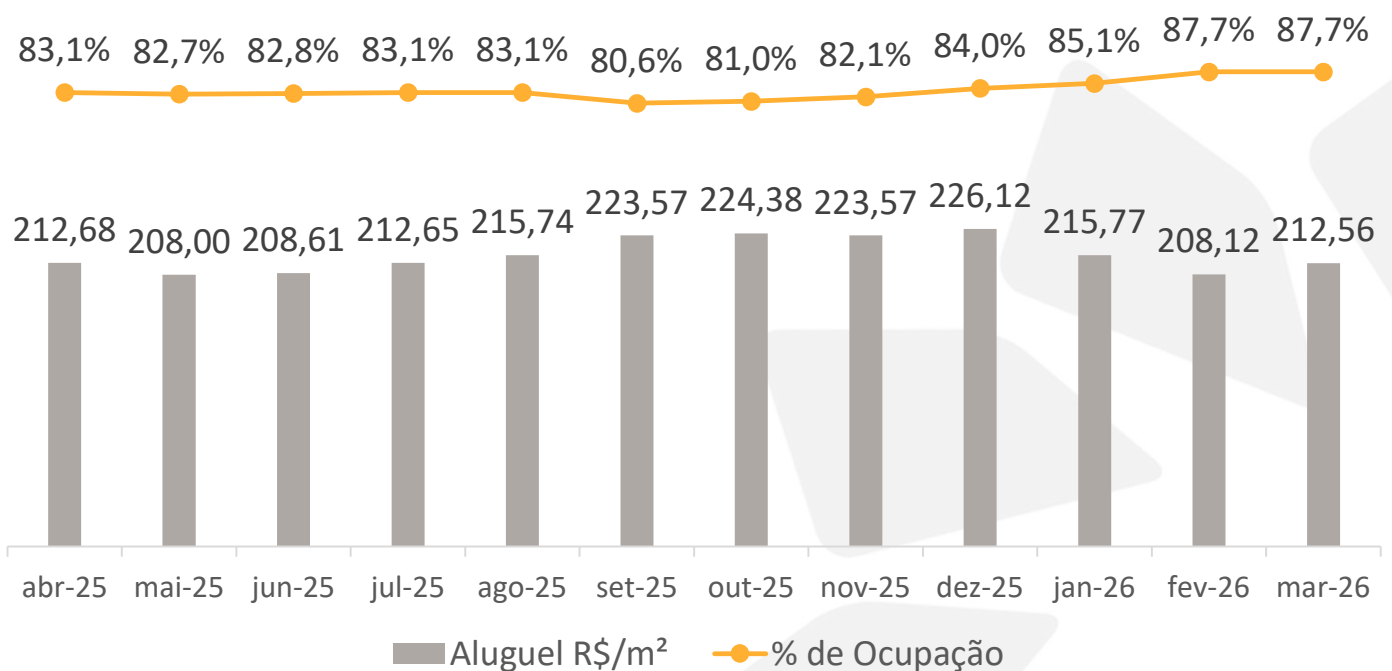


RESULTADO SHOPPING D&D

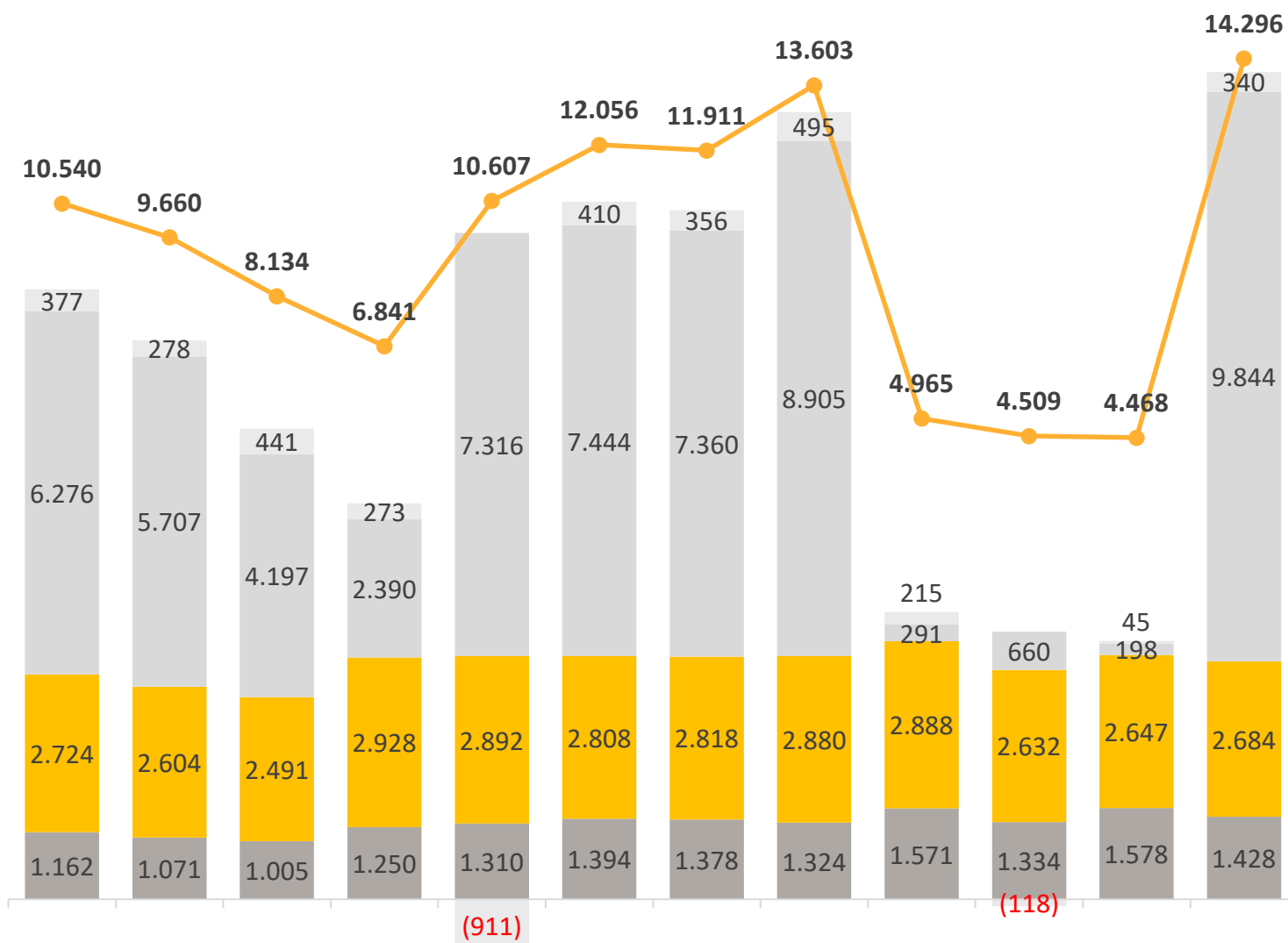
RESULTADO OPERACIONAL



OCUPAÇÃO E VALOR DE LOCAÇÃO



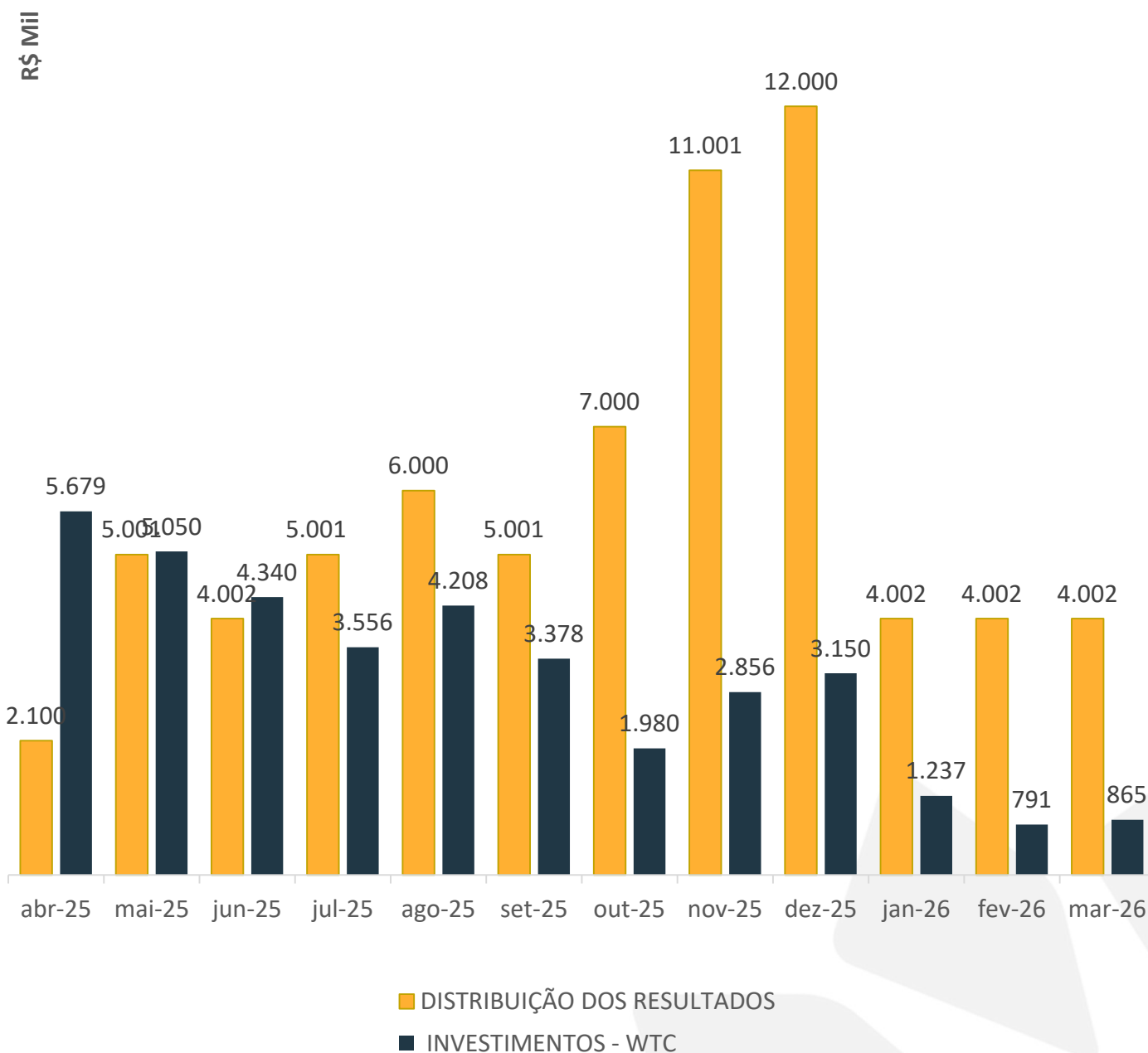
RESULTADO OPERACIONAL



abr/25 mai/25 jun/25 jul/25 ago/25 set/25 out/25 nov/25 dez/25 jan/26 fev/26 mar/26

- TORRE
- SHOPPING D&D
- HOTEL E CENTRO DE EVENTOS - ITC
- OUTRAS
- RESULTADO OPERACIONAL LÍQUIDO

DISTRIBUIÇÃO E INVESTIMENTOS





ENDEREÇOS

SÃO PAULO (BANCO E GESTÃO DE RECURSOS)

(55 11) 3049-9100 (PABX)

R. DR. RENATO PAES DE BARROS, 1017 – 12º ANDAR 04530-001 – SÃO PAULO – SP

SÃO PAULO (SEGURADORA)

(55 11) 3709-3000 (PABX)

RUA DR. EDUARDO DE SOUZA ARANHA, 387 – 5º ANDAR CJ. 62 04543-121 – SÃO PAULO – SP

CONTATO

canais@fator.com

(55 11)3049-9100 (PABX)

www.fator.com.br



Escaneie o QR Code
» e nos acompanhe nas
redes sociais

Agilidade, proximidade e segurança



ADVERTÊNCIA: Este material não constitui uma oferta e/ou solicitação de aquisição de quotas de fundos de investimento. As informações contidas neste material são de caráter exclusivamente informativo. As informações contidas neste documento não necessariamente foram auditadas. Fundos de investimento não contam com garantia do administrador do fundo, do gestor da carteira, de qualquer mecanismo de seguro ou, ainda, do fundo garantidor de créditos – FGC. A rentabilidade obtida no passado não representa garantia de rentabilidade futura. Para avaliação da performance do fundo é recomendável uma análise de, no mínimo, 12 meses. É recomendada a leitura cuidadosa do prospecto e regulamento do fundo de investimento pelo investidor ao aplicar seus recursos.