

Tips van Jan



De **beste** manier om je planten
te **verzorgen** vind je hier

Duik in de tips en laat je planten **stralen**

Inhoudsopgave

• <u>Achilea</u>	1
• <u>Buddleja</u>	2
• <u>Coreopsis</u>	3
• <u>Cosmea</u>	4
• <u>Cuphea</u>	5
• <u>Dahlia</u>	6
• <u>Delosperma</u>	7
• <u>Dianthus Barbatus</u>	8
• <u>Digitalis</u>	9
• <u>Echinacea</u>	10
• <u>Erysimum</u>	11
• <u>Gaura</u>	12
• <u>Geranium</u>	13
• <u>Geum</u>	14
• <u>Lavendula</u>	15
• <u>Leucanthemum</u>	16
• <u>Heuchera</u>	17
• <u>Lupinus</u>	18
• <u>Lythrum</u>	19
• <u>Perovskia</u>	20
• <u>Rudbeckia</u>	21
• <u>Salvia Greggii</u>	22
• <u>Salvia Guarantica</u>	23
• <u>Salvia Nemorosa</u>	24
• <u>Scabiosa</u>	25
• <u>Verbena Rigida</u>	26
• <u>Verbena Bonariensis</u>	27
• <u>Veronica</u>	28

Verzorgingstips

Achillea

Nederlandse naam: **Duizendblad**



Standplaats: Volle zon

Bloeiperiode: Juni-september

Hoogte: 100 - 200 cm

Geef **matig water**; de plant kan goed tegen droge omstandigheden. Groeit goed in normale, goed **doorlatende tuingrond**.

Tip van Jan: door regelmatig uitgebloeide bloemen weg te knippen, blijft Achillea langer en rijker bloeien.

Verzorgingstips

Buddleja

Nederlandse naam: **Vlinderstruik**



Standplaats: Volle zon

Bloeiperiode: Juni-september

Hoogte: 100 - 200 cm

Geef **matig water**; de plant kan goed tegen droge omstandigheden, maar bij langdurige **droogte** is extra water nodig. Groeit goed in normale, goed **doorlatende tuingrond**

Tip van Jan: plant Buddleja op een beschutte plek uit de wind, zo blijven de lange bloemtakken mooier overeind.

Verzorgingstips

Coreopsis

Nederlandse naam: **Meisjesogen**



Standplaats: Volle zon

Bloeiperiode: juni - september

Hoogte: 40 - 60 cm

Geef **matig water**; de plant kan redelijk goed tegen droogte, maar bij langdurige droogte is extra water nodig. Groeit goed in normale, goed **doorlatende tuingrond**.

Tip van Jan: combineer Coreopsis met andere zomerbloeiers voor een langdurig kleurrijk effect in de border.

Verzorgingstips

Cosmea

Nederlandse naam: **Cosmos**



Standplaats: halfschaduw - zon

Bloeiperiode: juni - oktober

Hoogte: 50 - 100 cm

Geef **matig water**; de plant kan goed tegen droge omstandigheden, maar bij langdurige droogte is extra water nodig. Groeit goed in normale, goed **doorlatende tuingrond**.

Tip van Jan: Verwijder regelmatig uitgebloeide bloemen, zodat de cosmea langer blijft bloeien en energie steekt in nieuwe knoppen

Verzorgings tips

Cuphea

Nederlandse naam: **Sigarenplant**



Standplaats: halfschaduw - zon

Bloeiperiode: juli - september

Hoogte: 30 - 45 cm

Geef **regelmatig water**; de grond mag licht vochtig blijven, maar niet nat. Groeit goed in normale, goed **doorlatende tuingrond**.


Verwijder regelmatig uitgebloeide bloemen om de **bloei** te stimuleren.

Tip van Jan: Cuphea doet het ook goed in potten, ideaal voor terras of balkon en zo kun je extra lang van de bloei genieten.

Verzorgingstips

Dahlia

Nederlandse naam: **Knolbloem**



Standplaats: volle zon

Bloeiperiode: juli - oktober

Hoogte: 40 - 60 cm

Geef **regelmatig water**, vooral tijdens warme en droge periodes, maar voorkom dat de grond te nat blijft.

Groeit goed in normale, goed **doorlatende tuingrond**.

Tip van Jan: bij Dahlia's is het belangrijk om uitgebloeide bloemen eruit te knippen om herbloeï te stimuleren.

Verzorgingstips

Delosperma

Nederlandse naam: **Ijsbloem**



Standplaats: volle zon

Bloeiperiode: mei - september

Hoogte: 10 - 20 cm

Geef **weinig water**; deze plant kan goed tegen droge omstandigheden en houdt niet van natte grond. **Snoei** in het **voorjaar** dode of lelijke delen weg om de plant te verjongen. **Verwijder** eventueel **uitgebloeide bloemen** voor een netter uiterlijk.

Tip van Jan: plant Delosperma op een droge plek, zoals in een rotstuin of tussen stenen, voor de beste en langste bloei

Verzorgingstips

Dianthus Barbatus

Nederlandse naam: **Duizendschoon**



Standplaats: volle zon

Bloeiperiode: mei - juli

Hoogte: 50 - 70 cm

Geef **matig water**; de grond mag licht vochtig blijven, maar niet te nat. Groeit goed in normale, goed **doorlatende tuingrond**. In het najaar kun je de plant licht terugknippen om hem compact te houden.

Tip van Jan: knip bloemen voor in de vaas, dit stimuleert meteen nieuwe bloei in de tuin.

Verzorgingstips

Digitalis

Nederlandse naam: **Vingerhoedskruid**



Standplaats: half schaduw - zon

Bloeiperiode: mei - juli

Hoogte: 80 - 150 cm

Geef **regelmatig water**, vooral bij droogte, en zorg voor goed

doorlatende tuingrond. Deze plant is vaak tweejarig en zaait zichzelf gemakkelijk uit.

Tip van Jan: geef in het voorjaar wat extra voeding voor een krachtige groei en rijkere bloei.

Let op: alle delen van de plant zijn giftig bij inname, dus wees voorzichtig met kinderen en huisdieren.

Verzorgingstips

Echinacea

Nederlandse naam: **Zonnehoed**



Standplaats: volle zon

Bloeiperiode: juli - oktober

Hoogte: 70 - 120 cm

Geef **regelmatig water**, vooral bij droogte, maar voorkom dat de grond te nat blijft. Groeit goed in gewone, goed **doorlatende tuingrond**. **Snoei** in het vroege **voorjaar** de uitgebloeide stengels tot net boven de grond terug.

Tip van Jan: verwijder tijdens de bloei regelmatig oude bloemen om nieuwe knoppen te stimuleren.

Verzorgingstips

Erysimum

Nederlandse naam: **Muurbloem**



Standplaats: volle zon

Bloeiperiode: mei - september

Hoogte: 40 - 60 cm

Geef **matig water**; deze plant kan goed tegen droogte, maar verdraagt geen natte grond, dus zorg voor een goed **doorlatende bodem**.

In het **voorjaar** kun je de plant licht **terugsnoeien** om nieuwe groei en een volle vorm te stimuleren.

Tip van Jan: snoei na de eerste bloei een stukje terug, dan heb je vaak nog een tweede bloei later in het seizoen

Verzorgingstips

Gaura

Nederlandse naam: **Prachtkaars**



Standplaats: volle zon

Bloeiperiode: juni - oktober

Hoogte: 60 - 100 cm


Geef **matig water**; de plant verdraagt droogte goed. Zorg voor goed doorlatende, liefst wat **arme grond**. **Snoei** in het **vroege voorjaar** alle oude stengels terug tot zo'n 10-15 cm boven de grond. **Verwijder** uitgebloeide bloemen regelmatig om nieuwe **bloei** te stimuleren.

Tip van Jan: hoe zonniger de plek, hoe rijker en langer de prachtkaars zal bloeien.

Verzorgingstips

Geranium

Nederlandse naam: **Ooievaarsbaak**



Standplaats: half schaduw - zon
Bloeiperiode: mei - september
Hoogte: 40 - 60 cm

Geef **regelmatig water**, vooral bij droogte, maar voorkom dat de grond te nat blijft. Groeit goed in normale, goed **doorlatende tuingrond**. Verwijder oude bloemen om de bloei te stimuleren.

Tip van Jan: knip de plant na de eerste bloei flink terug voor een frisse, compacte groei en een nieuwe bloeironde.

Verzorgingstips

Geum

Nederlandse naam: **Nagelkruid**



Standplaats: half schaduw - zon

Bloeiperiode: mei - augustus

Hoogte: 40 - 70 cm

Geef **regelmatig water**, vooral bij droogte, maar zorg dat de grond niet te nat blijft. Groeit goed in normale, goed **doorlatende tuingrond**. Verwijder **uitgebloeide bloemen** om de bloei te verlengen. In het voorjaar kun je oude bladeren en stengels terugknippen tot net boven de grond.

Tip van Jan: door de plant na de eerste bloei licht terug te knippen, stimuleer je een tweede bloei.

Verzorgingstips

Heuchera

Nederlandse naam: **Purperklokje**



Standplaats: half schaduw - zon

Bloeiperiode: juni - september

Hoogte: 40 - 60 cm

Geef **regelmatig water**, vooral bij droogte, maar zorg dat de grond niet te nat wordt. Groeit goed in normale, goed **doorlatende tuingrond**. **Verwijder** uitgebloeide **bloemstengels** om de plant netjes te houden. In het **voorjaar** kun je oude bladeren en lelijke delen **wegsnoeien**.

Tip van Jan: een laagje mulch helpt om de grond langer vochtig te houden en beschermt de plant bij vorst.

Verzorgingstips

Lavendula Angustifolia

Nederlandse naam: **Lavendel**



Standplaats: Volle zon

Bloeiperiode: juni - augustus

Hoogte: 50 - 70 cm

Geef **spaarzaam water**; de plant houdt niet van natte voeten. Zorg voor goed doorlatende grond. **Verwijder uitgebloeide bloemen** om de bloei te verlengen.

Tip van Jan: Snoei twee keer per jaar: licht na de bloei in de zomer en in het voorjaar tot net boven het oude hout.

Verzorgingstips

Leucanthemum

Nederlandse naam: **Magriet**



Standplaats: Volle zon

Bloeiperiode: Juni - oktober

Hoogte: 50 - 70 cm

Geef **regelmatig water**, vooral tijdens droge periodes, maar voorkom dat de grond te nat blijft. Groeit goed in normale, goed **doorlatende tuingrond**. **Verwijder** regelmatig uitgebloeide bloemen om de **bloei** te verlengen.

Tip van Jan: snoei de plant in het voorjaar terug tot net boven de grond.

Verzorgingstips

Lupinus

Nederlandse naam: **Lupine**



Standplaats: volle zon

Bloeiperiode: mei - juli

Hoogte: 50 - 70 cm

Geef **regelmatig water**, vooral bij droogte, maar zorg dat de grond goed doorlatend blijft. Groeit goed in normale tuingrond. **Verwijder uitgebloeide bloemen** om een tweede bloei te stimuleren.

Tip van Jan: in het voorjaar kun je de plant licht terug snoeien en oude delen verwijderen.

Verzorgingstips

Lythrum

Nederlandse naam: **kattenstaart**



Standplaats: half schaduw- zon

Bloeiperiode: juni - september

Hoogte: 100 - 120 cm

Geef **regelmatig water**; deze plant houdt van een **licht vochtige grond** en kan ook goed langs de vijverrand groeien. Groeit goed in **normale tuingrond**. **Verwijder** uitgebloeide **bloemen** om de bloei te verlengen.

Tip van Jan: een vochtige plek zorgt voor een uitbundigere en langere bloei.

Verzorgingstips

Perovskia

Nederlandse naam: **Russische Salie**



Standplaats: Volle zon

Bloeiperiode: juni - augustus

Hoogte: 60 - 130 cm

Geef **weinig water**; de plant kan goed tegen droge omstandigheden en houdt niet van natte grond.

Groeit goed in normale, goed **doorlatende tuingrond**. Snoei in het **vroege voorjaar** de plant stevig terug tot ongeveer **10-20 cm boven de grond** om een compacte groei te bevorderen.

Tip van Jan: plant Perovskia op een luchtige plek, zo krijgen de takken voldoende ruimte en blijft de plant mooi overeind.

Verzorgingstips

Rudbeckia

Nederlandse naam: **Rudbeckia**



Standplaats: volle zon
Bloeiperiode: juni - september
Hoogte: 60 - 80 cm

Geef **regelmatig water**, vooral tijdens droge periodes, maar zorg dat de grond goed **doorlatend** blijft. Deze plant groeit goed in normale tuingrond. **Snoei uitgebloeide bloemen** weg om de bloei te verlengen

Tip van Jan: door regelmatig water te geven tijdens warme periodes blijft de bloei extra lang en rijk.

Verzorgingstips

Salvia Greggii

Nederlandse naam: **Salie**



Standplaats: volle zon

Bloeiperiode: juni - oktober

Hoogte: 60 - 90 cm

Geef **matig water**; deze plant is goed bestand tegen **droogte**, maar houdt niet van **natte voeten**, dus zorg voor goed **doorlatende grond**. Verwijder regelmatig uitgebloeide bloemen om de bloei te verlengen en de plant compact te houden. In het **voorjaar** kun je de plant licht **terugsnoeien** om nieuwe groei te stimuleren.

Tip van Jan: plant Salvia greggii op een beschutte plek, bijvoorbeeld tegen een muur, zodat hij beter de winter doorkomt en extra rijk bloeit.

Verzorgingstips

Salvia Guaranitica

Nederlandse naam: **Braziliaanse Salie**



Standplaats: volle zon

Bloeiperiode: juni oktober

Hoogte: 80 - 150 cm

Geef **regelmatig water**, vooral tijdens droge periodes, maar zorg dat de **grond** goed **doorlatend** blijft. **Snoei** in het **voorjaar** de plant terug tot net boven de grond om **nieuwe groei** te stimuleren. Verwijder tijdens de bloei regelmatig uitgebloeide bloemen.

Tip van Jan: zet deze salie op een warme, beschutte plek zodat hij beter overwintert en rijker bloeit.

Verzorgingstips

Salvia Nemorosa

Nederlandse naam: **Bossalie**



Standplaats: volle zon

Bloeiperiode: Mei – september

Hoogte: 40 - 60 cm

De plant kan goed tegen **droge omstandigheden**, maar bij langdurige droogte is extra water nodig. Groeit goed in normale, goed **doorlatende tuingrond**. In het **voorjaar** kun je de plant verder **terugsnoeien** tot net boven de grond.

Tip van Jan: door direct na de eerste bloei te snoeien, blijft de plant compacter en kan hij een tweede bloei krijgen.

Verzorgingstips

Scabiosa

Nederlandse naam: **Duifkruid**



Standplaats: volle zon

Bloeiperiode: juni - oktober

Hoogte: 40 - 100 cm

Geef **matig water**; de plant kan redelijk goed tegen droogte, maar bij langdurige droogte is extra water nodig. **Verwijder** regelmatig **uitgebloeide bloemen** om de bloei te verlengen. In het voorjaar kun je de plant **terugknippen** tot net boven de grond.

Tip van Jan: door de plant luchtig te laten groeien, trekken de bloemen extra veel bijen en vlinders aan.

Verzorgingstips

Verbena Rigida

Nederlandse naam: **IJzerhard**



Standplaats: volle zon

Bloeiperiode: juli - september

Hoogte: 50 - 70 cm

Geef **matig water**; de plant kan goed tegen droge omstandigheden, maar bij langdurige droogte is extra water nodig. Groeit het beste in goed **doorlatende**, normale **tuingrond**. **Snoei** in het **voorjaar** de oude stengels terug tot net boven de grond. Tijdens de bloei kun je **uitgebloeide bloemen verwijderen** voor een netter uiterlijk

Tip van Jan: zet de planten niet te dicht op elkaar om een lange en natuurlijke bloei te stimuleren

Verzorgingstips

Verbena Bonariensis

Nederlandse naam: **IJzerhard**



Standplaats: volle zon

Bloeiperiode: juli - september

Hoogte: 120 - 150 cm


Geef **matig water**; de plant kan goed tegen droge omstandigheden, maar bij langdurige droogte is extra water nodig. Groeit het beste in goed **doorlatende**, normale **tuingrond**. **Snoei** in het **voorjaar** de oude stengels terug tot net boven de grond. Tijdens de bloei kun je **uitgebloeide bloemen verwijderen** voor een netter uiterlijk

Tip van Jan: zet de planten niet te dicht op elkaar om een lange en natuurlijke bloei te stimuleren

Verzorgingstips

Veronica

Nederlandse naam: **Ereprijs**



Standplaats: volle zon

Bloeiperiode: juli - september

Hoogte: 60 - 80 cm

Geef **regelmatig water**, vooral tijdens droge periodes, maar zorg dat de **grond** goed **doorlatend** blijft. Deze plant groeit goed in normale tuingrond. In het **voorjaar** kun je de plant **terugknippen** tot net boven de grond.

Tip van Jan: Snoei na de eerste bloei de uitgebloeide bloeistengels terug om een tweede bloei te stimuleren.