



INFORME DE SEGUIMIENTO DEL VIRUS SINCITAL RESPIRATORIO (VRS) EN GALICIA

Dirección Xeral de Saúde Pública

Datos hasta la semana 5 del año 2025 (02-02-2025)

Santiago de Compostela, 5 de Febrero de 2025

ÍNDICE

1. NIRSEVIMAB.....	3
2. COBERTURA VACUNAL.....	4
2.1. Cobertura de la inmunización en los grupos de riesgo	4
2.2. Cobertura de la inmunización en recaptación (nacidos entre el 1 de abril y el 22 de septiembre) y campaña (nacidos desde el 23 de septiembre)	5
3. EVOLUCIÓN DE LA OLA EPIDÉMICA DE VRS	6
4. HOSPITALIZACIONES POR VRS EN LACTANTES EN SU PRIMERA OLA DE VRS	7
4.1. Cohorte de nacidos entre abril y septiembre	8
4.2. Lactantes menores de 2 meses	10
4.3. Lactantes menores de 6 meses	12
5. HOSPITALIZACIONES POR VRS EN NIÑOS QUE YA PASARON ALGUNA TEMPORADA DE VRS Y EN ADULTOS.....	14
5.1. Cohorte de nacidos entre abril y marzo en su 2ª temporada de VRS.....	15
5.2. Niños y niñas menores de 2 años.....	17
5.3. Niños y niñas de 2 a 5 años.....	19
5.4. Mayores de 60 años	21
5.5. Mayores de 80 años	23
6. ASISTENCIA EN ATENCIÓN PRIMARIA POR BRONQUIOLITIS AGUDA EN MENORES DE 2 AÑOS.....	25
6.1. Cohorte de nacidos entre abril y septiembre	26
6.2. Lactantes menores de 2 meses.....	28
6.3. Lactantes menores de 6 meses	30
6.4. Niños y niñas menores de 2 años	32

1. NIRSEVIMAB

Nirsevimab es un anticuerpo monoclonal de vida media prolongada que se administra intramuscularmente en dosis única para prevenir la infección del tracto respiratorio inferior (ITRI) causada por el virus respiratorio sincitial (VRS) en recién nacidos, lactantes durante su primera ola de VRS y lactantes de hasta dos años con factores de alto riesgo frente al VRS.

Nirsevimab se introdujo de forma pionera en el mundo en el calendario de inmunización gallego en la temporada 2023-24, y alcanzó una elevada efectividad en la prevención de hospitalización por ITRI por VRS (Lancet Infect Dis 2024.24(8):817-28). Hasta ahora no se registró ninguna reacción adversa grave tras su administración.

2. COBERTURA VACUNAL

La campaña de inmunización en Galicia en 2024-25 se planteó para tres grupos de inmunización:

1. Riesgo: nacidos entre el 1 de octubre de 2023 y el 31 de marzo de 2024, y con factores de riesgo.

2. Recaptación: nacidos entre el 1 de abril y el 22 de septiembre de 2024. Reciben una dosis al comienzo de la temporada.

3. Campaña: nacidos desde el 23 de septiembre de 2024 hasta el 31 de marzo de 2025. Reciben una dosis tras el nacimiento.

En la tabla 1 se presenta el número de inmunizados en cada grupo.

Grupo	Nº de inmunizados
Grupos de riesgo	297
Recaptación	5.968
Campaña	4.688
Total	10.953

Tabla 1. Número de inmunizados en cada grupo hasta el 02-02-2025.

2.1. Cobertura de la inmunización en los grupos de riesgo

La cobertura de la inmunización en los grupos de riesgo es del 100%.

2.2. Cobertura de la inmunización en recaptación (nacidos entre el 1 de abril y el 22 de septiembre) y campaña (nacidos desde el 23 de septiembre)

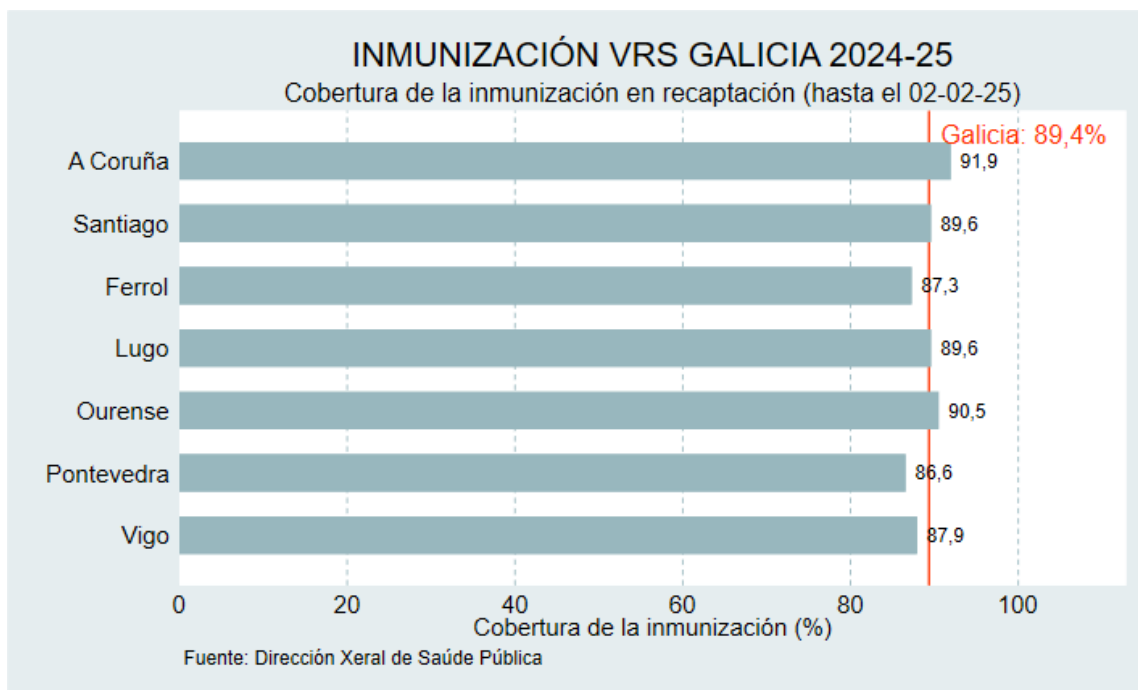


Figura 1. Cobertura de la inmunización en recaptación (nacidos entre el 1 de abril y el 22 de septiembre de 2024), acumulada hasta el 02-02-2025, en Galicia y por área sanitaria.

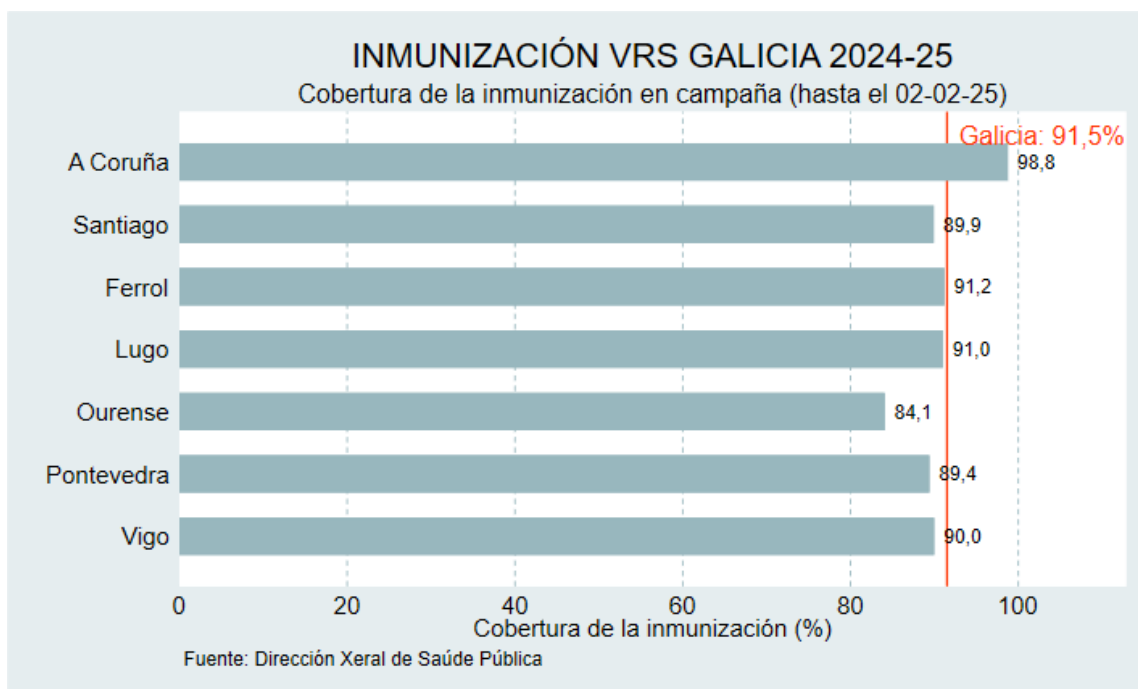


Figura 2. Cobertura acumulada de la inmunización en campaña (nacidos desde el 23 de septiembre de 2024), acumulada hasta el 02-02-2025, en Galicia y por área sanitaria.

3. EVOLUCIÓN DE LA OLA EPIDÉMICA DE VRS

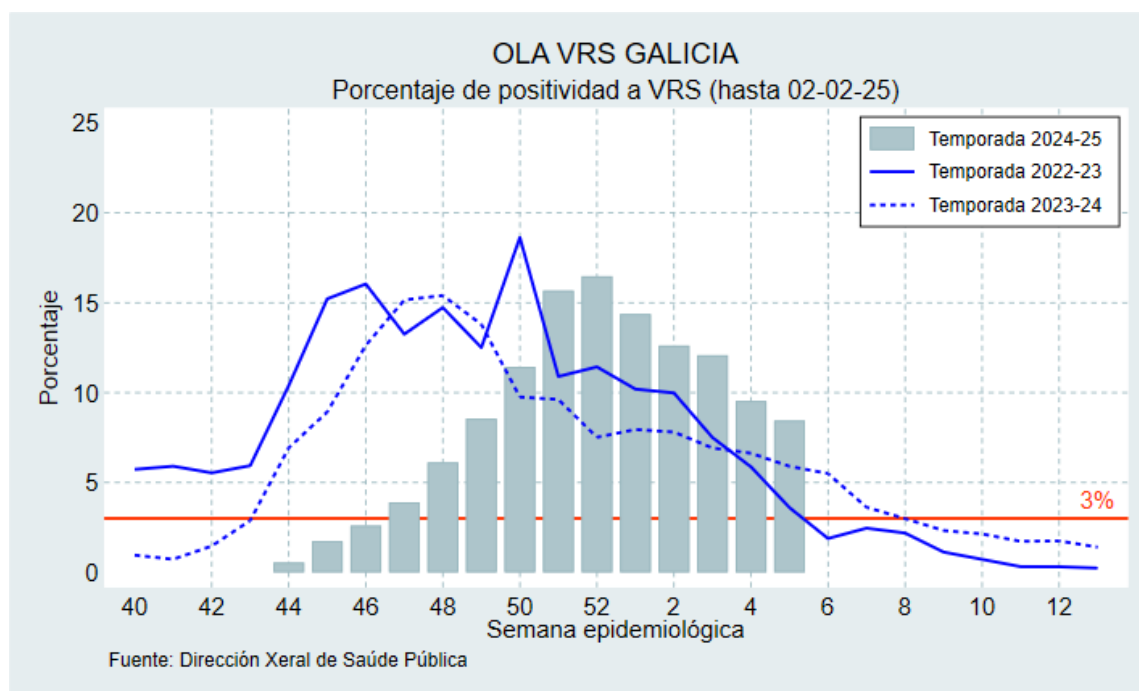


Figura 3. Porcentaje de positividad a VRS en Galicia, en todas las edades, en las temporadas 2022-23, 2023-24 y 2024-25 hasta el 02-02-2025.

La circulación del virus VRS se mide mediante el porcentaje de positividad de las pruebas enviadas a los laboratorios de microbiología del Servizo Galego de Saúde. Este porcentaje se obtiene dividiendo el número de pruebas positivas entre la suma de pruebas positivas y negativas. Según el Boletín Epidemiológico de Galicia (BEG) publicado en agosto de 2023 ([ligazón](#)) se considera el 3% como umbral de ola para la temporada 2024-25.

4. HOSPITALIZACIONES POR VRS EN LACTANTES EN SU PRIMERA OLA DE VRS

El objetivo de este apartado es comparar el número y la tasa de hospitalizaciones de la actual temporada de VRS 2024-25, con las tasas de las temporadas anteriores desde el 2017, excluyendo las temporadas afectadas por la COVID-19 (2020-21 y 2021-22) en las figuras, y también la temporada 2022-23 en las tablas.

Los datos de las temporadas 2023-24 y 2024-25 incluyen hospitalizaciones con microbiología positiva a VRS. Los datos de las temporadas anteriores son datos del Conjunto Mínimo Básico de Datos (CMBD), que incluyen hospitalizaciones con código ICD10-ES de infección respiratoria por VRS en cualquier posición diagnóstica.

Como la temporada 2024-25 es dinámica (nacen nuevos niños y los nacidos van cumpliendo semanas y meses de vida) para realizar esta comparación se utilizan 3 grupos de observación:

1. Cohorte de nacidos entre abril y septiembre: en la temporada 2024-25 son los niños de recaptación (nacidos entre el 1 de abril y el 22 de septiembre de 2024); para la comparativa con temporadas anteriores se cogieron todos los nacidos entre el 1 de abril y el 30 de septiembre del año de inicio de la temporada.

2. Lactantes menores de 2 meses: en la temporada actual este grupo es dinámico y empezó con una mayoría de niños de recaptación. A medida que pasen las semanas en este grupo aumentará el porcentaje de niños inmunizados en campaña, que llegará a ser el 100% el día 23 de noviembre.

3. Lactantes menores de 6 meses: este grupo también comenzó siendo mayoría de recaptación.

4.1. Cohorte de nacidos entre abril y setembro

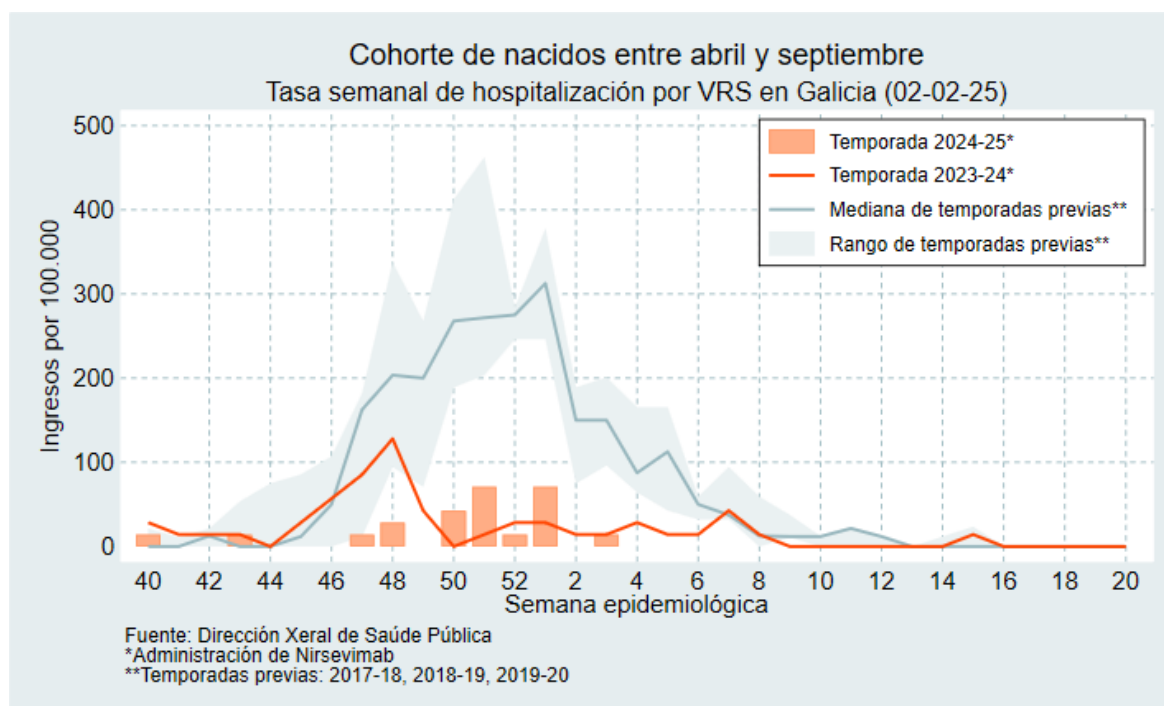


Figura 4. Tasas semanales de hospitalización por VRS en Galicia en las temporadas 2023-24 y 2024-25, hasta el 02-02-2025, y mediana (rango) de las temporadas 2017-18, 2018-19 e 2019-20. Cohorte de nacidos entre abril y setembro.

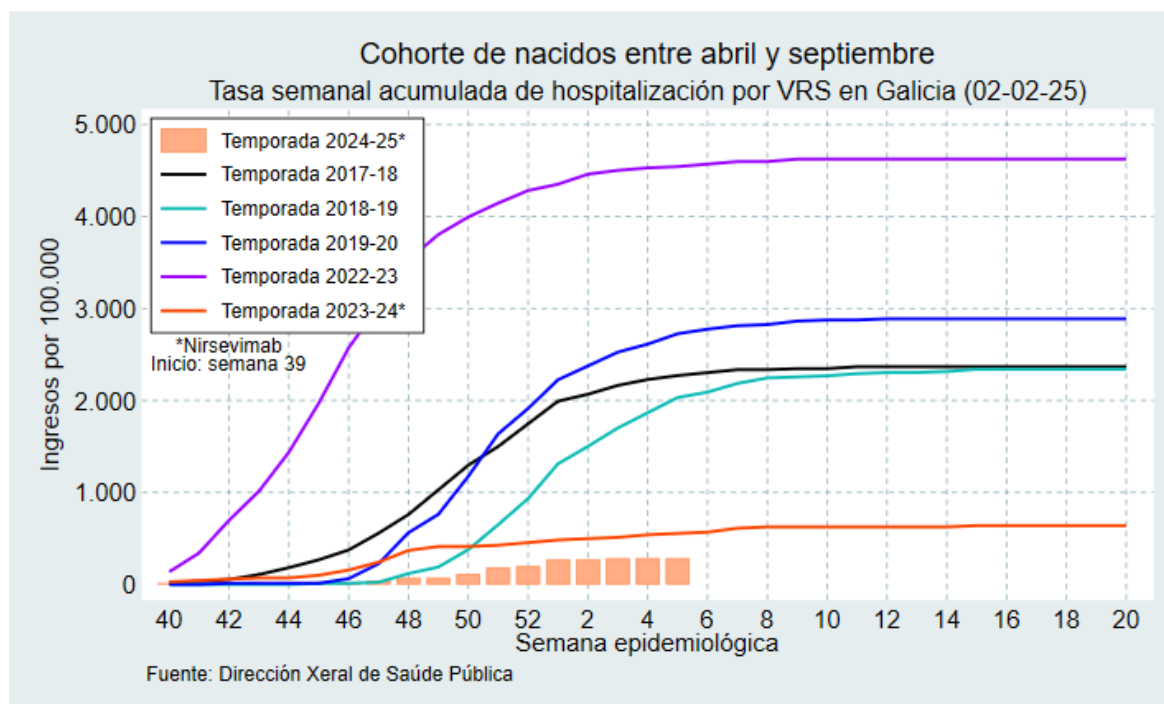


Figura 5. Tasas semanales acumuladas de hospitalización por VRS en Galicia, por temporada, hasta el 02-02-2025. Cohorte de nacidos entre abril y setembro.

Semana	Temporada 2024-25		Mediana (rango) de temporadas anteriores	
	Número	Tasa	Número	Tasa
40	1	14,2	0 (0 - 2)	0,0 (0,0 - 21,4)
41	0	0,0	0 (0 - 1)	0,0 (0,0 - 10,7)
42	0	0,0	1 (0 - 2)	12,5 (0,0 - 21,4)
43	1	14,2	0 (0 - 5)	0,0 (0,0 - 53,6)
44	0	0,0	0 (0 - 7)	0,0 (0,0 - 75,0)
45	0	0,0	1 (0 - 8)	11,8 (0,0 - 85,7)
46	0	0,0	4 (0 - 10)	50,0 (0,0 - 107,1)
47	1	14,2	13 (1 - 17)	162,6 (11,8 - 182,1)
48	2	28,4	19 (8 - 27)	203,6 (94,5 - 337,6)
49	0	0,0	16 (6 - 25)	200,1 (70,9 - 267,9)
50	3	42,6	25 (16 - 33)	267,9 (189,1 - 412,7)
51	5	71,0	23 (19 - 37)	271,8 (203,6 - 462,7)
52	1	14,2	23 (22 - 24)	275,1 (246,4 - 283,6)
1	5	71,0	25 (23 - 32)	312,6 (246,4 - 378,1)
2	0	0,0	12 (7 - 16)	150,1 (75,0 - 189,1)
3	1	14,2	12 (9 - 17)	150,1 (96,4 - 200,9)
4	0	0,0	7 (6 - 14)	87,5 (64,3 - 165,4)
5	0	0,0	9 (4 - 14)	112,5 (42,9 - 165,4)
6	-	-	4 (3 - 5)	50,0 (32,1 - 59,1)
7	-	-	3 (3 - 8)	37,5 (32,1 - 94,5)
8	-	-	1 (0 - 5)	12,5 (0,0 - 59,1)
9	-	-	1 (1 - 3)	11,8 (10,7 - 37,5)
10	-	-	1 (0 - 1)	11,8 (0,0 - 12,5)
11	-	-	2 (0 - 2)	21,4 (0,0 - 23,6)
12	-	-	1 (0 - 1)	11,8 (0,0 - 12,5)
13	-	-	0 (0 - 0)	0,0 (0,0 - 0,0)

Tabla 2. Tasas semanales de hospitalización por VRS, por 100.000, en la temporada 2024-25 en Galicia, hasta el 02-02-2025, y mediana (rango) de las temporadas 2017-18, 2018-19 y 2019-20. Cohorte de nacidos entre abril y septiembre.

4.2. Lactantes menores de 2 meses

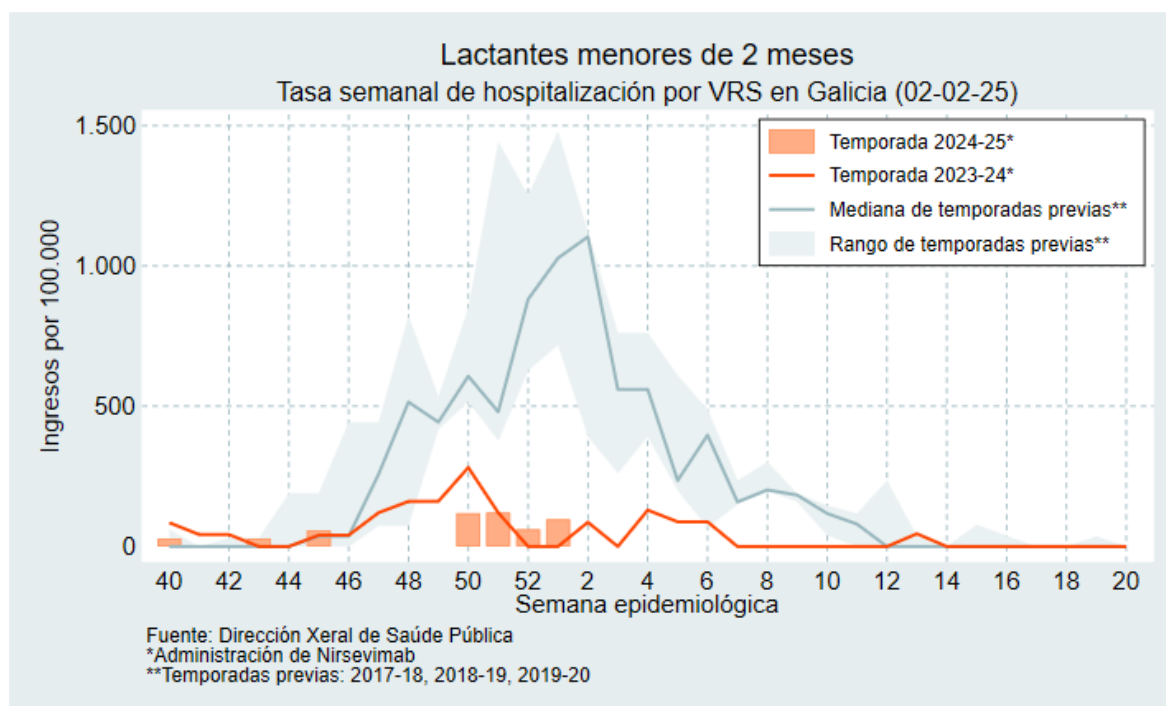


Figura 6. Tasas semanales de hospitalización por VRS en Galicia en las temporadas 2023-24 y 2024-25, hasta el 02-02-2025, y mediana (rango) de las temporadas 2017-18, 2018-19 e 2019-20. Lactantes menores de 2 meses.

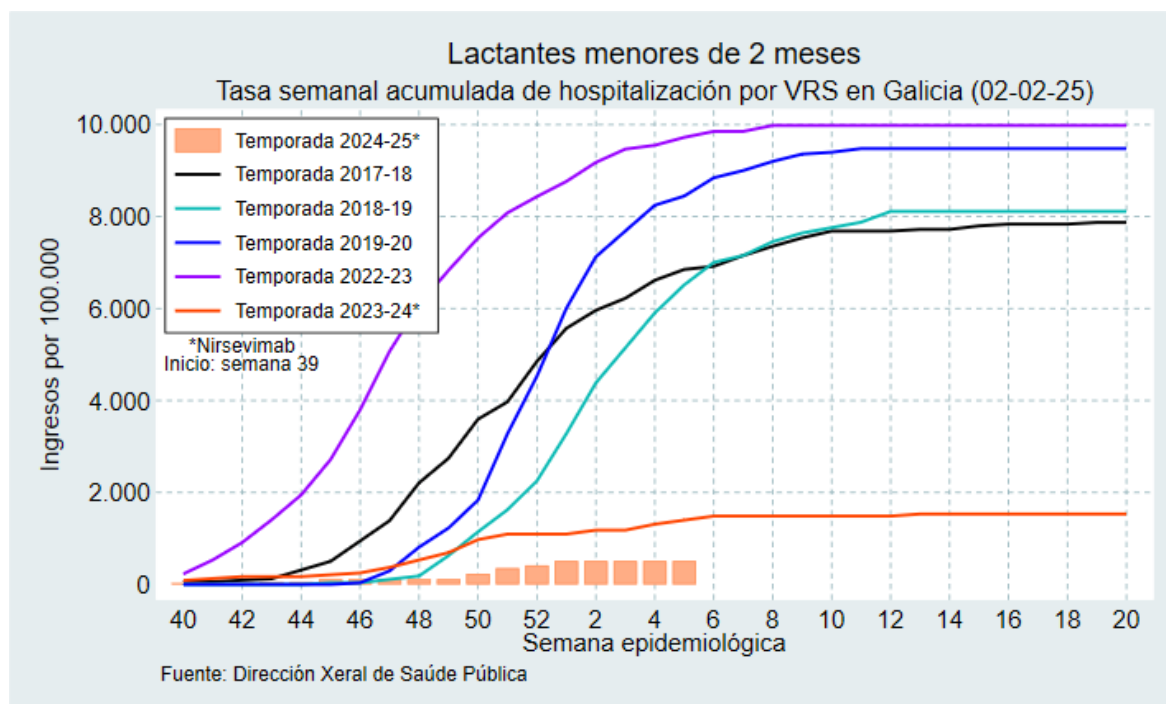


Figura 7. Tasas semanales acumuladas de hospitalización por VRS en Galicia, por temporada, hasta el 02-02-2025. Lactantes menores de 2 meses.

Semana	Temporada 2024-25		Mediana (rango) de temporadas anteriores	
	Número	Tasa	Número	Tasa
40	1	28,2	0 (0 - 2)	0,0 (0,0 - 61,8)
41	0	0,0	0 (0 - 0)	0,0 (0,0 - 0,0)
42	0	0,0	0 (0 - 1)	0,0 (0,0 - 30,9)
43	1	28,8	0 (0 - 1)	0,0 (0,0 - 30,9)
44	0	0,0	0 (0 - 6)	0,0 (0,0 - 189,6)
45	2	57,9	1 (0 - 6)	36,8 (0,0 - 189,6)
46	0	0,0	1 (0 - 14)	36,8 (0,0 - 442,3)
47	0	0,0	7 (2 - 14)	257,4 (73,5 - 442,3)
48	0	0,0	14 (2 - 26)	514,9 (73,5 - 821,5)
49	0	0,0	12 (11 - 17)	443,1 (417,5 - 534,9)
50	4	118,3	16 (14 - 27)	607,2 (517,0 - 849,6)
51	4	121,2	13 (12 - 38)	480,1 (377,6 - 1.442,1)
52	2	61,2	28 (17 - 33)	881,1 (627,8 - 1.252,4)
1	3	96,8	27 (22 - 37)	1.027,8 (718,5 - 1.479,4)
2	0	0,0	28 (12 - 29)	1.103,9 (391,9 - 1.119,6)
3	0	0,0	14 (8 - 20)	559,8 (261,3 - 761,3)
4	0	0,0	14 (12 - 20)	559,8 (391,9 - 761,3)
5	0	0,0	7 (5 - 16)	235,2 (199,9 - 609,1)
6	-	-	10 (2 - 13)	397,0 (67,2 - 488,7)
7	-	-	4 (4 - 7)	158,8 (150,4 - 235,2)
8	-	-	6 (5 - 8)	201,6 (198,5 - 300,8)
9	-	-	5 (4 - 5)	183,2 (158,8 - 188,0)
10	-	-	3 (1 - 4)	117,5 (39,8 - 146,6)
11	-	-	2 (0 - 3)	79,7 (0,0 - 117,5)
12	-	-	0 (0 - 6)	0,0 (0,0 - 235,0)
13	-	-	0 (0 - 1)	0,0 (0,0 - 36,6)

Tabla 3. Tasas semanales de hospitalización por VRS, por 100.000, en la temporada 2024-25 en Galicia, hasta el 02-02-2025, y mediana (rango) de las temporadas 2017-18, 2018-19 y 2019-20. Lactantes menores de 2 meses.

4.3. Lactantes menores de 6 meses

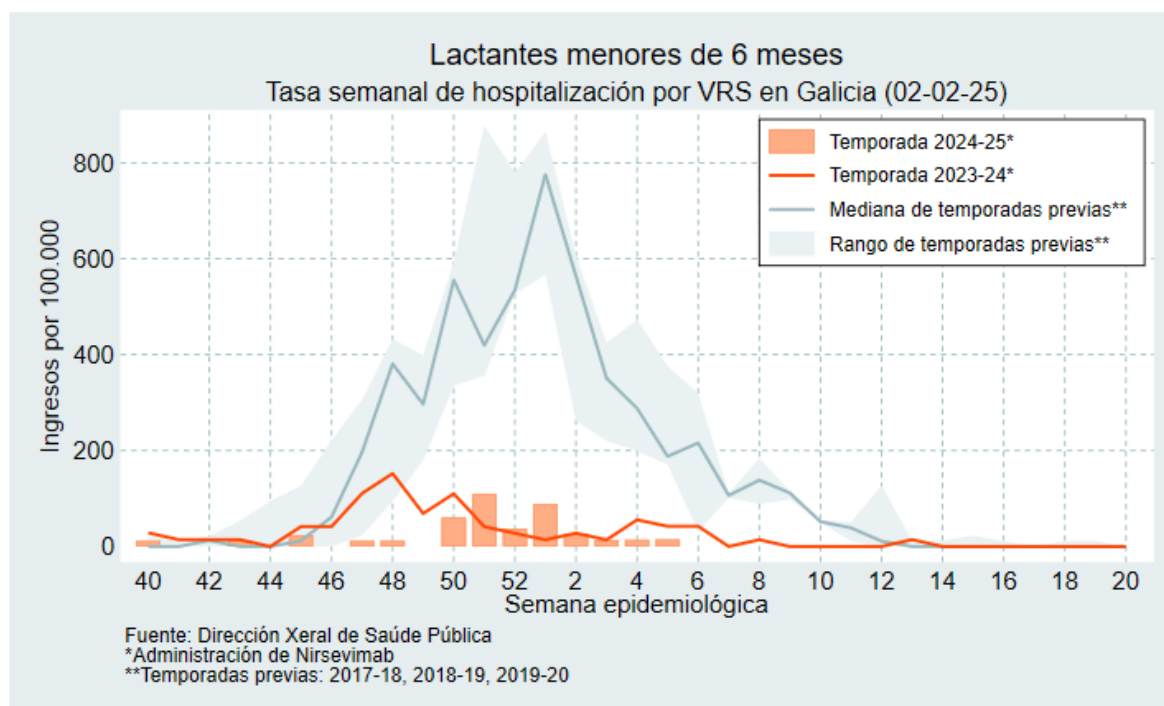


Figura 8. Tasas semanales de hospitalización por VRS en Galicia en las temporadas 2023-24 y 2024-25, hasta el 02-02-2025, y mediana (rango) de las temporadas 2017-18, 2018-19 e 2019-20. Lactantes menores de 6 meses.

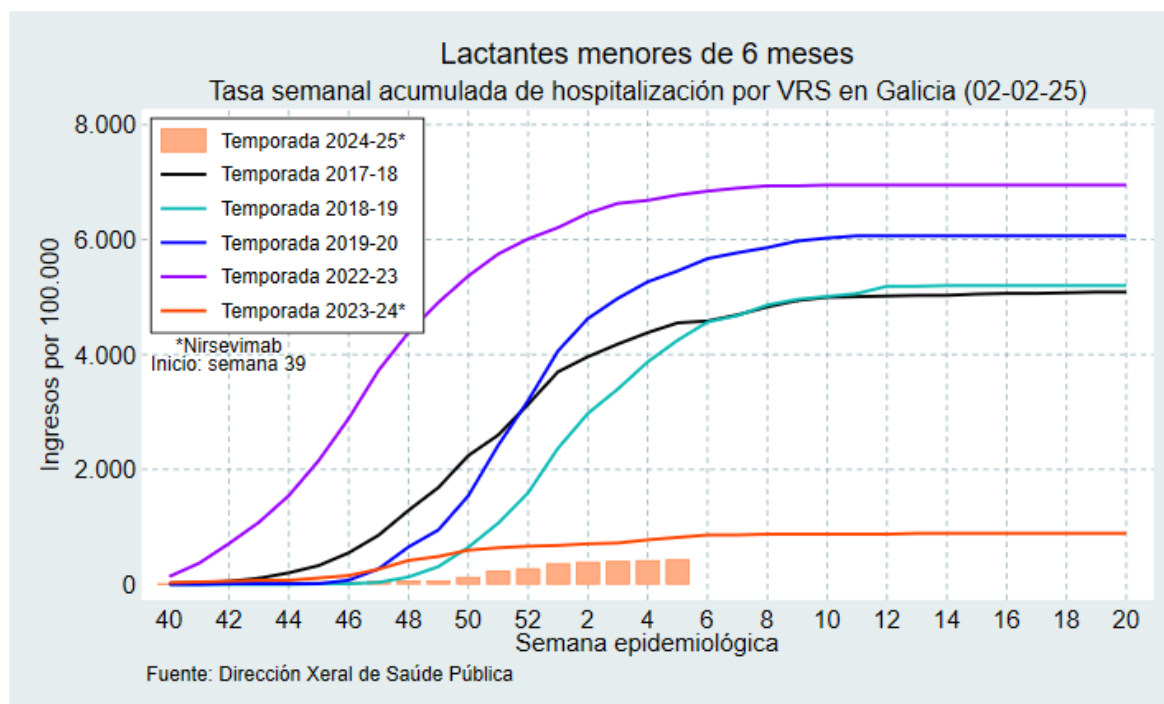


Figura 9. Tasas semanales acumuladas de hospitalización por VRS en Galicia, por temporada, hasta el 02-02-2025. Lactantes menores de 6 meses.

Semana	Temporada 2024-25		Mediana (rango) de temporadas anteriores	
	Número	Tasa	Número	Tasa
40	1	11,7	0 (0 - 2)	0,0 (0,0 - 21,4)
41	0	0,0	0 (0 - 1)	0,0 (0,0 - 10,7)
42	0	0,0	1 (0 - 2)	12,5 (0,0 - 21,4)
43	1	11,8	0 (0 - 5)	0,0 (0,0 - 53,6)
44	0	0,0	0 (0 - 9)	0,0 (0,0 - 94,9)
45	2	23,7	1 (0 - 12)	11,8 (0,0 - 126,5)
46	0	0,0	5 (0 - 21)	61,4 (0,0 - 221,4)
47	1	11,9	16 (2 - 29)	196,6 (23,6 - 305,8)
48	1	12,0	31 (8 - 41)	380,9 (94,4 - 432,3)
49	0	0,0	24 (15 - 38)	296,7 (179,9 - 398,2)
50	5	60,7	48 (28 - 53)	555,4 (335,9 - 593,3)
51	9	110,0	35 (34 - 71)	419,8 (356,3 - 877,6)
52	3	37,0	51 (44 - 63)	534,5 (527,8 - 778,7)
1	7	88,3	64 (54 - 69)	775,9 (566,6 - 864,8)
2	2	26,2	45 (25 - 50)	564,0 (262,3 - 606,1)
3	1	13,6	28 (21 - 35)	350,9 (220,3 - 424,3)
4	1	14,1	23 (19 - 39)	288,3 (199,3 - 472,8)
5	1	14,8	16 (15 - 31)	188,0 (170,4 - 375,8)
6	-	-	17 (3 - 26)	216,0 (31,9 - 319,1)
7	-	-	9 (8 - 10)	106,5 (101,6 - 110,5)
8	-	-	13 (7 - 15)	138,4 (88,9 - 184,1)
9	-	-	9 (8 - 10)	111,7 (98,2 - 114,3)
10	-	-	4 (4 - 5)	51,7 (50,6 - 55,8)
11	-	-	3 (1 - 4)	38,8 (11,2 - 50,6)
12	-	-	1 (0 - 10)	11,2 (0,0 - 126,6)
13	-	-	0 (0 - 1)	0,0 (0,0 - 11,2)

Tabla 4. Tasas semanales de hospitalización por VRS, por 100.000, en la temporada 2024-25 en Galicia, hasta el 02-02-2025, y mediana (rango) de las temporadas 2017-18, 2018-19 y 2019-20. Lactantes menores de 6 meses.

5. HOSPITALIZACIONES POR VRS EN NIÑOS QUE YA PASARON ALGUNA TEMPORADA DE VRS Y EN ADULTOS

El objetivo de este apartado es comparar el número y la tasa de hospitalizaciones de la actual temporada de VRS 2024-25, con las tasas de las temporadas anteriores desde el 2017, excluyendo las temporadas afectadas por el COVID, 2020-21 y 2021-22 en las figuras, y también la temporada 2022-23 en las tablas.

Los datos de la temporada 2023-24 incluyen hospitalizaciones con microbiología positiva a VRS. Los datos de las temporadas anteriores son datos de CMBD, que incluyen hospitalizaciones con código ICD10-ES de infección respiratoria por VRS en cualquier posición diagnóstica.

Para realizar esta comparativa se utilizan 5 grupos de observación:

- 1. Cohorte de nacidos entre abril y marzo en su 2ª temporada de VRS:** en la temporada 2024-25 son los niños y niñas nacidos entre el 1 de abril del 2023 y el 31 de marzo del 2024. Se empleó el mismo criterio para la cohorte de las temporadas anteriores.
- 2. Niños y niñas menores de 2 años:** niños y niñas que a la fecha de ingreso de la hospitalización tienen menos de 2 años.
- 3. Niños y niñas de 2 a 5 años:** niños y niñas que a la fecha de ingreso de la hospitalización tienen entre 1 y 4 años.
- 4. Adultos mayores de 60 años:** adultos que a la fecha de ingreso de la hospitalización son mayores de 60 años.
- 5. Adultos mayores de 80 años:** adultos que a la fecha de ingreso de la hospitalización son mayores de 80 años.

5.1. Cohorte de nacidos entre abril y marzo en su 2ª temporada de VRS

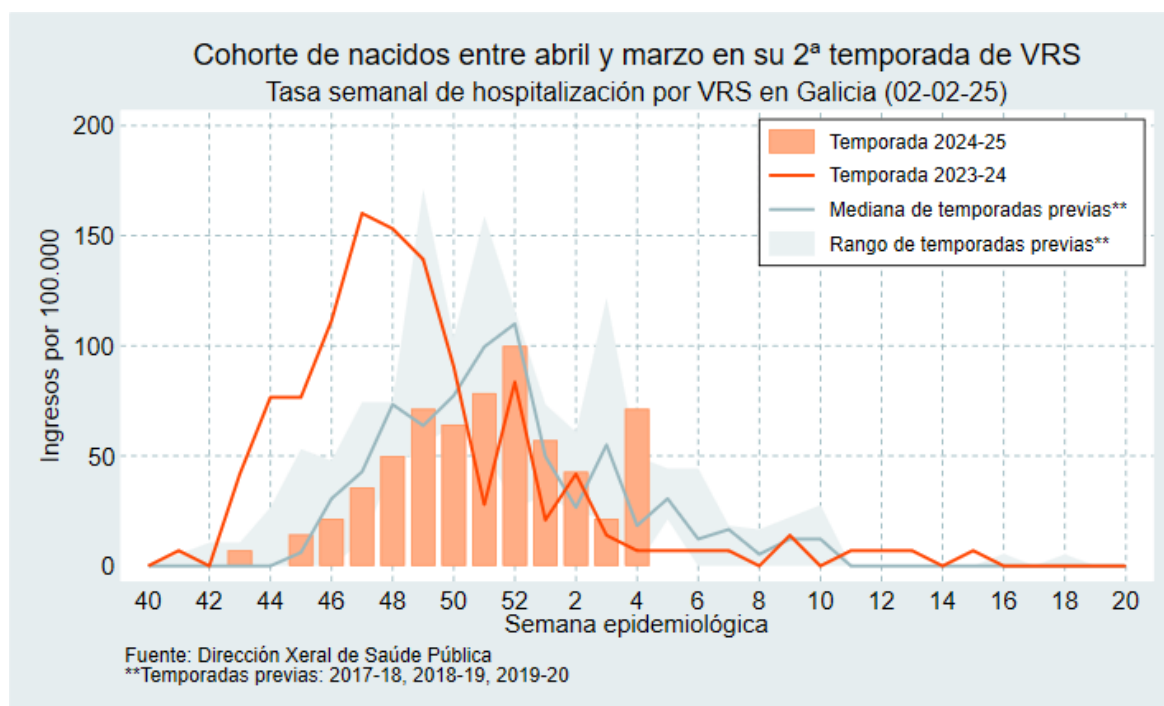


Figura 10. Tasas semanales de hospitalización por VRS en Galicia en las temporadas 2023-24 y 2024-25, hasta el 02-02-2025, y mediana (rango) de las temporadas 2017-18, 2018-19 y 2019-20. Cohorte de nacidos entre abril y marzo en su 2ª temporada de VRS.

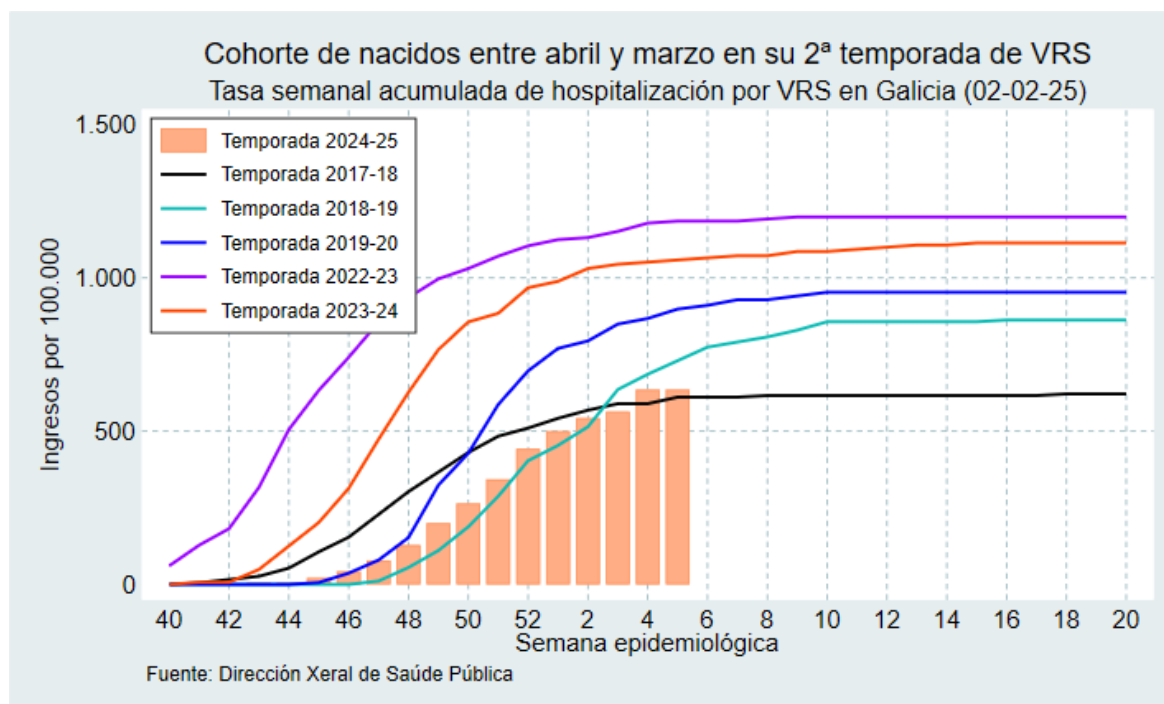


Figura 11. Tasas semanales acumuladas de hospitalización por VRS en Galicia, por temporada, hasta el 02-02-2025. Cohorte de nacidos entre abril y marzo en su 2ª temporada de VRS.

Semana	Temporada 2024-25		Mediana (rango) de temporadas anteriores	
	Número	Tasa	Número	Tasa
40	0	0,0	0 (0 - 0)	0,0 (0,0 - 0,0)
41	0	0,0	0 (0 - 1)	0,0 (0,0 - 5,3)
42	0	0,0	0 (0 - 2)	0,0 (0,0 - 10,6)
43	1	7,1	0 (0 - 2)	0,0 (0,0 - 10,6)
44	0	0,0	0 (0 - 5)	0,0 (0,0 - 26,6)
45	2	14,3	1 (0 - 10)	6,1 (0,0 - 53,1)
46	3	21,4	5 (0 - 9)	30,6 (0,0 - 47,8)
47	5	35,7	7 (2 - 14)	42,8 (11,1 - 74,4)
48	7	50,0	12 (8 - 14)	73,3 (44,2 - 74,4)
49	10	71,4	12 (10 - 28)	63,7 (55,3 - 171,1)
50	9	64,3	14 (12 - 17)	77,4 (63,7 - 103,9)
51	11	78,5	18 (10 - 26)	99,5 (53,1 - 158,9)
52	14	100,0	18 (5 - 21)	110,0 (26,6 - 116,1)
1	8	57,1	9 (6 - 12)	49,8 (31,9 - 73,3)
2	6	42,8	5 (4 - 11)	26,6 (24,4 - 60,8)
3	3	21,4	9 (4 - 22)	55,0 (21,2 - 121,7)
4	10	71,4	3 (0 - 9)	18,3 (0,0 - 49,8)
5	0	0,0	5 (4 - 8)	30,6 (21,2 - 44,2)
6	-	-	2 (0 - 8)	12,2 (0,0 - 44,2)
7	-	-	3 (0 - 3)	16,6 (0,0 - 18,3)
8	-	-	1 (0 - 3)	5,3 (0,0 - 16,6)
9	-	-	2 (0 - 4)	12,2 (0,0 - 22,1)
10	-	-	2 (0 - 5)	12,2 (0,0 - 27,6)
11	-	-	0 (0 - 0)	0,0 (0,0 - 0,0)
12	-	-	0 (0 - 0)	0,0 (0,0 - 0,0)
13	-	-	0 (0 - 0)	0,0 (0,0 - 0,0)

Tabla 5. Tasas semanales de hospitalización por VRS, por 100.000, en la temporada 2024-25 en Galicia, hasta el 02-02-2025, y mediana (rango) de las temporadas 2017-18, 2018-19 y 2019-20. Cohorte de nacidos entre abril y marzo en su 2ª temporada de VRS.

5.2. Niños y niñas menores de 2 años

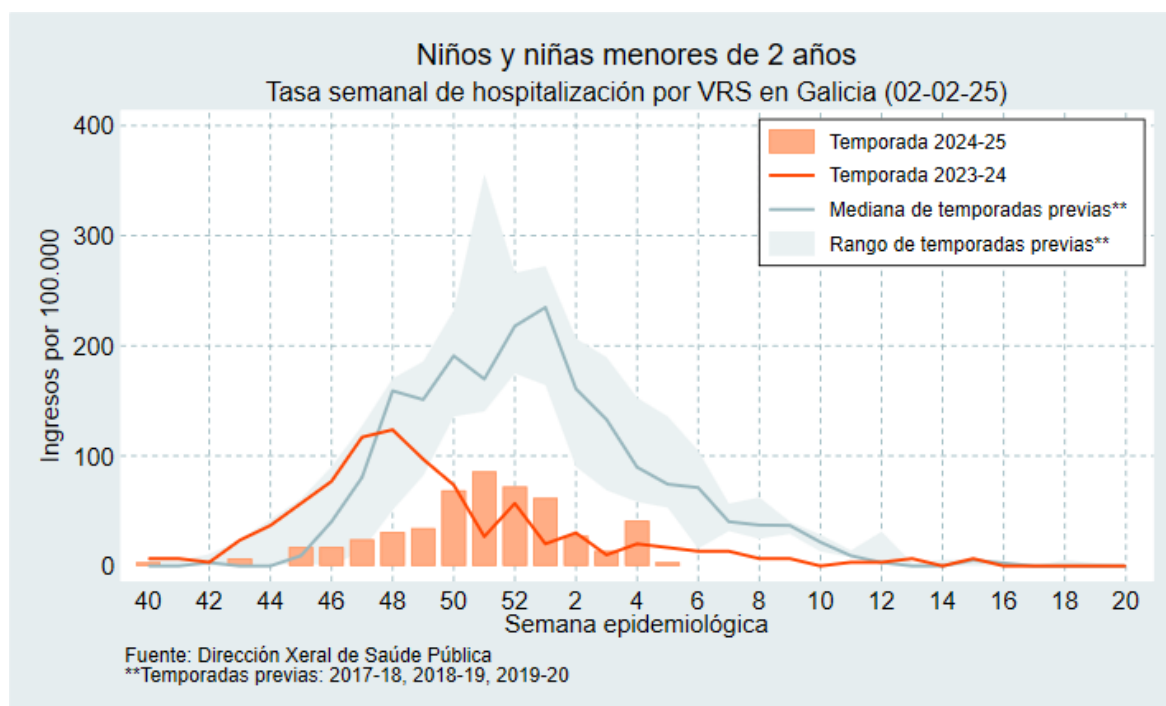


Figura 12. Tasas semanales de hospitalización por VRS en Galicia en las temporadas 2023-24 y 2024-25, hasta el 02-02-2025, y mediana (rango) de las temporadas 2017-18, 2018-19 y 2019-20. Niños y niñas menores de 2 años.

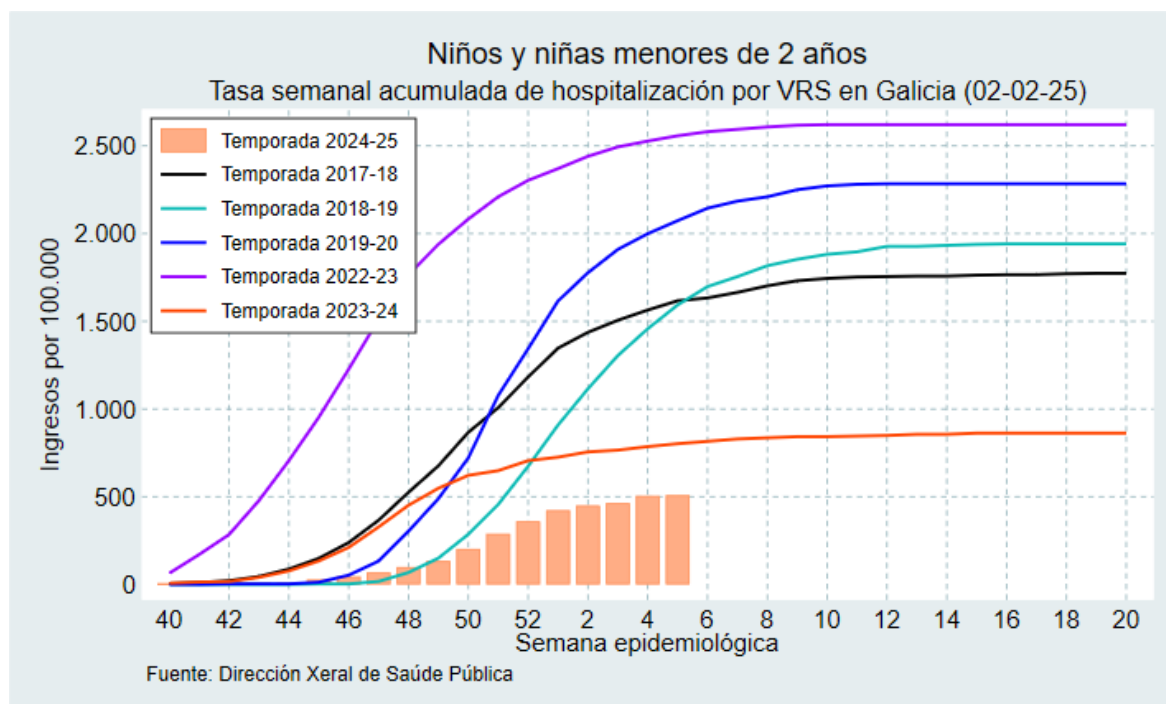


Figura 13. Tasas semanales acumuladas de hospitalización por VRS en Galicia, por temporada, hasta el 02-02-2025. Niños y niñas menores de 2 años.

Semana	Temporada 2024-25		Mediana (rango) de temporadas anteriores	
	Número	Tasa	Número	Tasa
40	1	3,4	0 (0 - 2)	0,0 (0,0 - 5,3)
41	0	0,0	0 (0 - 2)	0,0 (0,0 - 5,3)
42	0	0,0	1 (0 - 4)	3,1 (0,0 - 10,6)
43	2	6,9	0 (0 - 9)	0,0 (0,0 - 23,9)
44	0	0,0	0 (0 - 16)	0,0 (0,0 - 42,4)
45	5	17,2	3 (1 - 23)	9,3 (2,8 - 61,0)
46	5	17,2	13 (0 - 34)	40,2 (0,0 - 90,1)
47	7	24,1	26 (5 - 48)	80,5 (14,1 - 127,3)
48	9	30,9	55 (18 - 60)	159,1 (50,9 - 170,2)
49	10	34,4	57 (29 - 60)	151,1 (82,1 - 185,7)
50	20	68,7	72 (48 - 75)	190,9 (135,8 - 232,1)
51	25	85,9	60 (53 - 115)	169,8 (140,5 - 355,9)
52	21	72,2	77 (66 - 86)	217,9 (175,0 - 266,2)
1	18	61,9	83 (62 - 88)	234,9 (164,4 - 272,4)
2	8	27,5	52 (34 - 73)	160,9 (90,1 - 206,6)
3	4	13,7	43 (26 - 67)	133,1 (68,9 - 189,6)
4	12	41,2	29 (22 - 54)	89,8 (58,3 - 152,8)
5	1	3,4	24 (20 - 48)	74,3 (53,0 - 135,8)
6	-	-	23 (6 - 37)	71,2 (15,9 - 104,7)
7	-	-	13 (12 - 20)	40,2 (31,8 - 56,6)
8	-	-	14 (8 - 22)	37,1 (24,8 - 62,3)
9	-	-	13 (11 - 13)	36,8 (29,2 - 40,2)
10	-	-	7 (5 - 10)	21,7 (13,3 - 28,3)
11	-	-	3 (3 - 5)	9,3 (8,0 - 14,1)
12	-	-	1 (1 - 11)	3,1 (2,7 - 31,1)
13	-	-	0 (0 - 1)	0,0 (0,0 - 2,7)

Tabla 6. Tasas semanales de hospitalización por VRS, por 100.000, en la temporada 2024-25 en Galicia, hasta el 02-02-2025, y mediana (rango) de las temporadas 2017-18, 2018-19 y 2019-20. Niños y niñas menores de 2 años.

5.3. Niños y niñas de 2 a 5 años

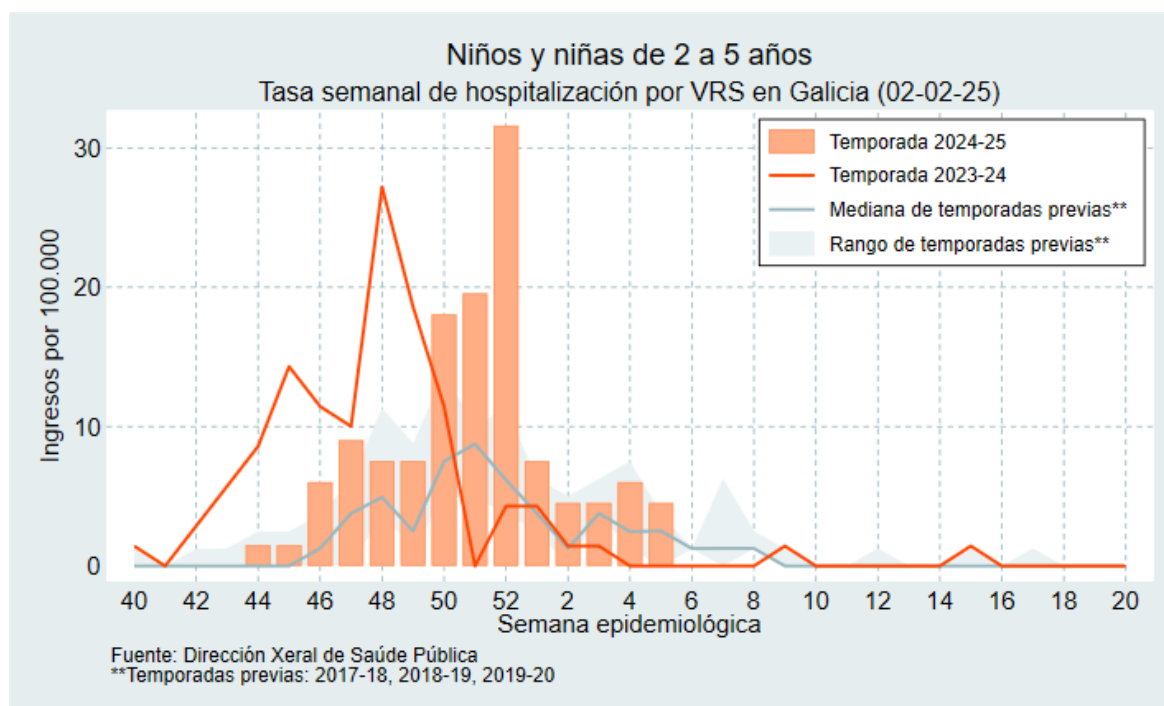


Figura 14. Tasas semanales de hospitalización por VRS en Galicia en las temporadas 2023-24 y 2024-25, hasta el 02-02-2025, y mediana (rango) de las temporadas 2017-18, 2018-19 y 2019-20. Niños y niñas de 2 a 5 años.

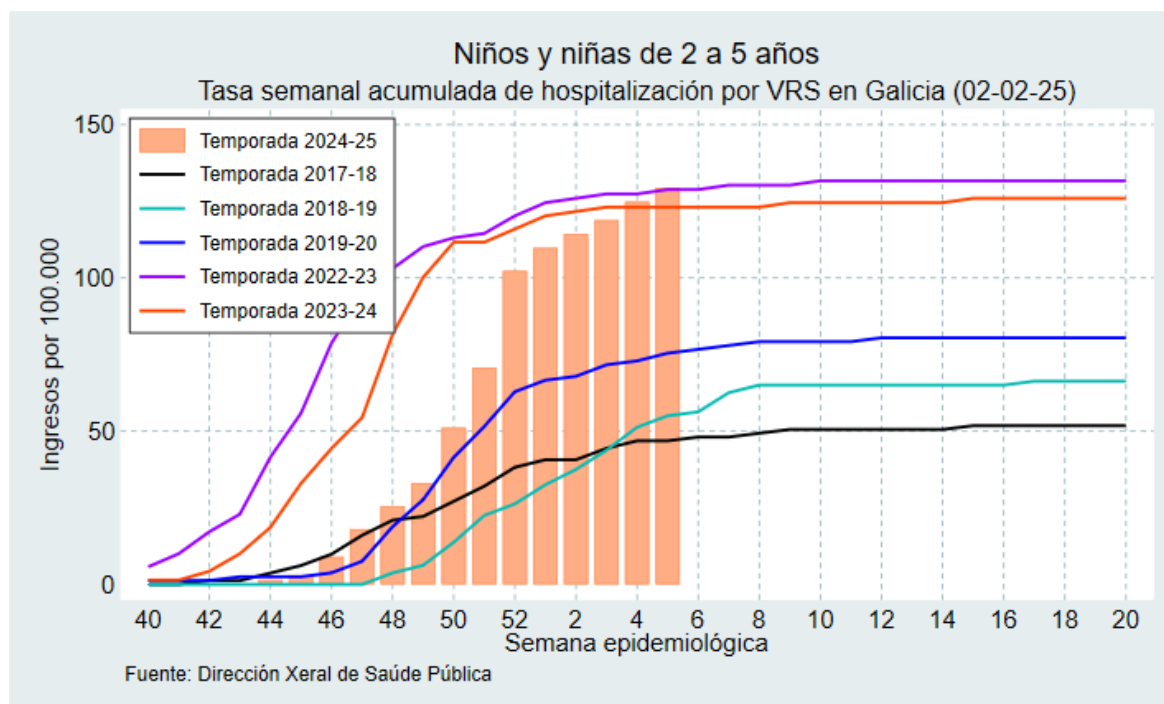


Figura 15. Tasas semanales acumuladas de hospitalización por VRS en Galicia, por temporada, hasta el 02-02-2025. Niños y niñas de 2 a 5 años.

Semana	Temporada 2024-25		Mediana (rango) de temporadas anteriores	
	Número	Tasa	Número	Tasa
40	0	0,0	0 (0 - 1)	0,0 (0,0 - 1,3)
41	0	0,0	0 (0 - 0)	0,0 (0,0 - 0,0)
42	0	0,0	0 (0 - 1)	0,0 (0,0 - 1,2)
43	0	0,0	0 (0 - 1)	0,0 (0,0 - 1,3)
44	1	1,5	0 (0 - 2)	0,0 (0,0 - 2,5)
45	1	1,5	0 (0 - 2)	0,0 (0,0 - 2,5)
46	4	6,0	1 (0 - 3)	1,3 (0,0 - 3,7)
47	6	9,0	3 (0 - 5)	3,8 (0,0 - 6,2)
48	5	7,5	4 (3 - 9)	4,9 (3,8 - 11,3)
49	5	7,5	2 (1 - 7)	2,5 (1,2 - 8,8)
50	12	18,1	6 (4 - 11)	7,5 (4,9 - 13,8)
51	13	19,6	7 (4 - 8)	8,8 (4,9 - 10,1)
52	21	31,6	5 (3 - 9)	6,2 (3,8 - 11,3)
1	5	7,5	3 (2 - 5)	3,8 (2,5 - 6,3)
2	3	4,5	1 (0 - 4)	1,3 (0,0 - 5,0)
3	3	4,5	3 (3 - 5)	3,8 (3,7 - 6,3)
4	4	6,0	2 (1 - 6)	2,5 (1,3 - 7,5)
5	3	4,5	2 (0 - 3)	2,5 (0,0 - 3,8)
6	-	-	1 (1 - 1)	1,3 (1,2 - 1,3)
7	-	-	1 (0 - 5)	1,3 (0,0 - 6,3)
8	-	-	1 (1 - 2)	1,3 (1,2 - 2,5)
9	-	-	0 (0 - 1)	0,0 (0,0 - 1,2)
10	-	-	0 (0 - 0)	0,0 (0,0 - 0,0)
11	-	-	0 (0 - 0)	0,0 (0,0 - 0,0)
12	-	-	0 (0 - 1)	0,0 (0,0 - 1,3)
13	-	-	0 (0 - 0)	0,0 (0,0 - 0,0)

Tabla 7. Tasas semanales de hospitalización por VRS, por 100.000, en la temporada 2024-25 en Galicia, hasta el 02-02-2025, y mediana (rango) de las temporadas 2017-18, 2018-19 y 2019-20. Niños y niñas de 2 a 5 años.

5.4. Mayores de 60 años

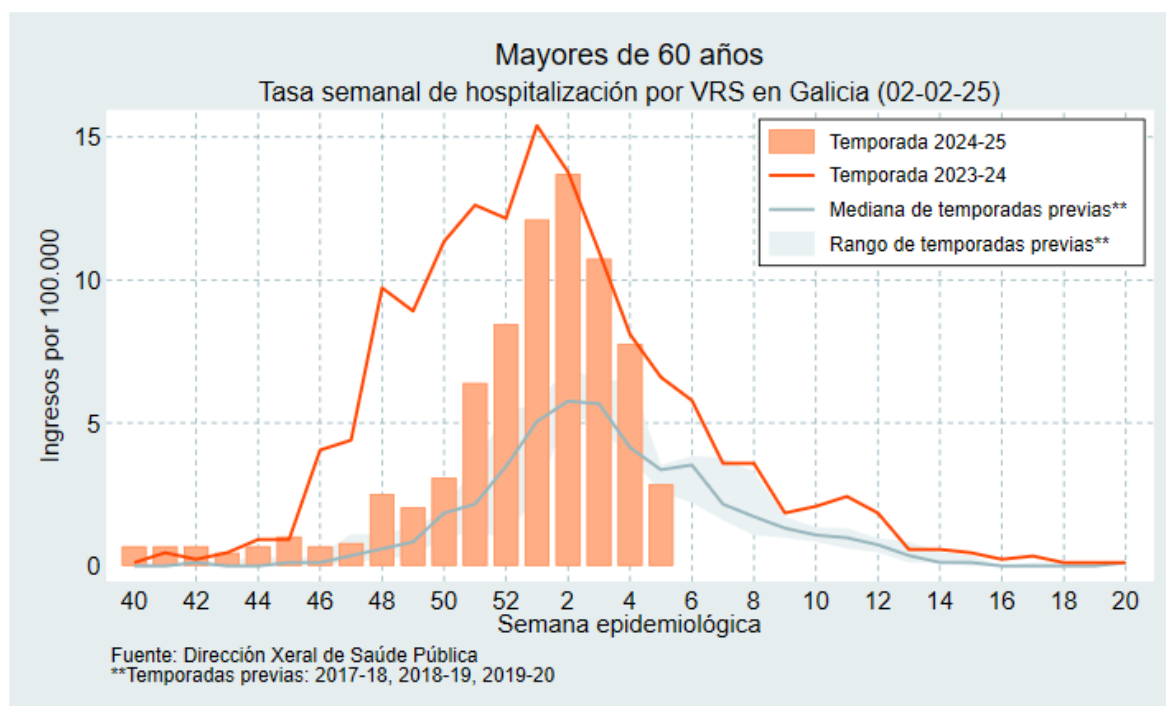


Figura 16. Tasas semanales de hospitalización por VRS en Galicia en las temporadas 2023-24 y 2024-25, hasta el 02-02-2025, y mediana (rango) de las temporadas 2017-18, 2018-19 y 2019-20. Mayores de 60 años.

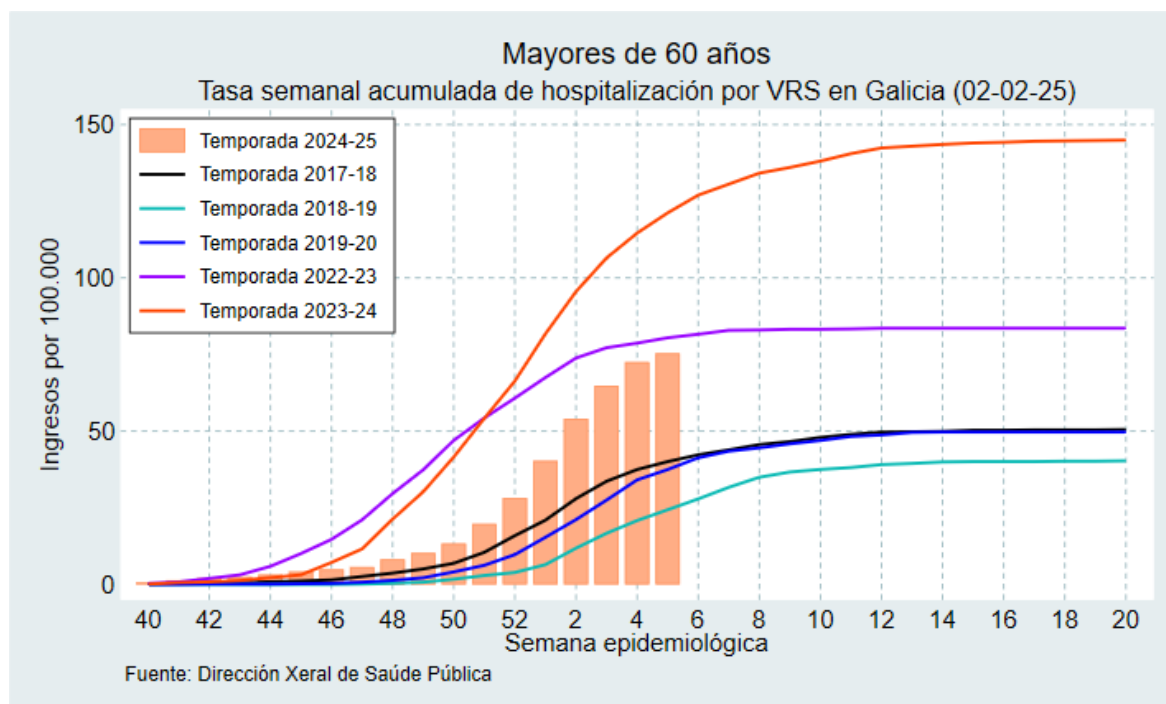


Figura 17. Tasas semanales acumuladas de hospitalización por VRS en Galicia, por temporada, hasta el 02-02-2025. Mayores de 60 años.

Semana	Temporada 2024-25		Mediana (rango) de temporadas anteriores	
	Número	Tasa	Número	Tasa
40	6	0,7	0 (0 - 1)	0,0 (0,0 - 0,1)
41	6	0,7	0 (0 - 1)	0,0 (0,0 - 0,1)
42	6	0,7	1 (0 - 1)	0,1 (0,0 - 0,1)
43	4	0,5	0 (0 - 1)	0,0 (0,0 - 0,1)
44	6	0,7	0 (0 - 3)	0,0 (0,0 - 0,4)
45	9	1,0	1 (0 - 2)	0,1 (0,0 - 0,2)
46	6	0,7	1 (0 - 3)	0,1 (0,0 - 0,4)
47	7	0,8	3 (1 - 9)	0,4 (0,1 - 1,1)
48	22	2,5	5 (2 - 9)	0,6 (0,2 - 1,1)
49	18	2,1	7 (3 - 11)	0,8 (0,4 - 1,4)
50	27	3,1	15 (8 - 16)	1,8 (1,0 - 1,9)
51	56	6,4	18 (10 - 29)	2,2 (1,2 - 3,6)
52	74	8,5	29 (8 - 44)	3,5 (1,0 - 5,4)
1	106	12,1	41 (21 - 47)	5,1 (2,6 - 5,6)
2	120	13,7	48 (44 - 57)	5,8 (5,4 - 7,0)
3	94	10,7	46 (40 - 53)	5,7 (4,9 - 6,4)
4	68	7,8	34 (31 - 55)	4,1 (3,8 - 6,6)
5	25	2,9	28 (21 - 29)	3,4 (2,6 - 3,5)
6	-	-	29 (18 - 32)	3,5 (2,2 - 3,8)
7	-	-	18 (13 - 31)	2,2 (1,6 - 3,8)
8	-	-	14 (9 - 27)	1,7 (1,1 - 3,3)
9	-	-	11 (8 - 14)	1,3 (1,0 - 1,7)
10	-	-	9 (7 - 11)	1,1 (0,9 - 1,4)
11	-	-	8 (5 - 11)	1,0 (0,6 - 1,3)
12	-	-	6 (4 - 8)	0,7 (0,5 - 1,0)
13	-	-	3 (1 - 7)	0,4 (0,1 - 0,8)

Tabla 8. Tasas semanales de hospitalización por VRS, por 100.000, en la temporada 2024-25 en Galicia, hasta el 02-02-2025, y mediana (rango) de las temporadas 2017-18, 2018-19 y 2019-20. Mayores de 60 años.

5.5. Mayores de 80 años

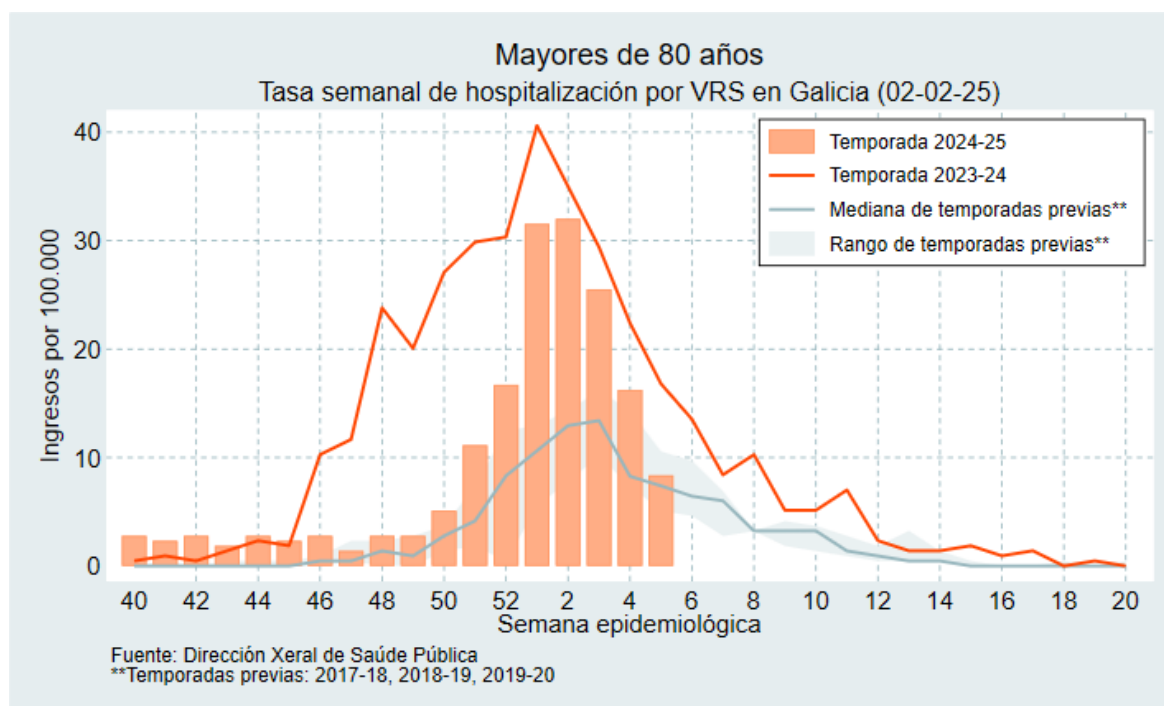


Figura 18. Tasas semanales de hospitalización por VRS en Galicia en las temporadas 2023-24 y 2024-25, hasta el 02-02-2025, y mediana (rango) de las temporadas 2017-18, 2018-19 y 2019-20. Mayores de 80 años.

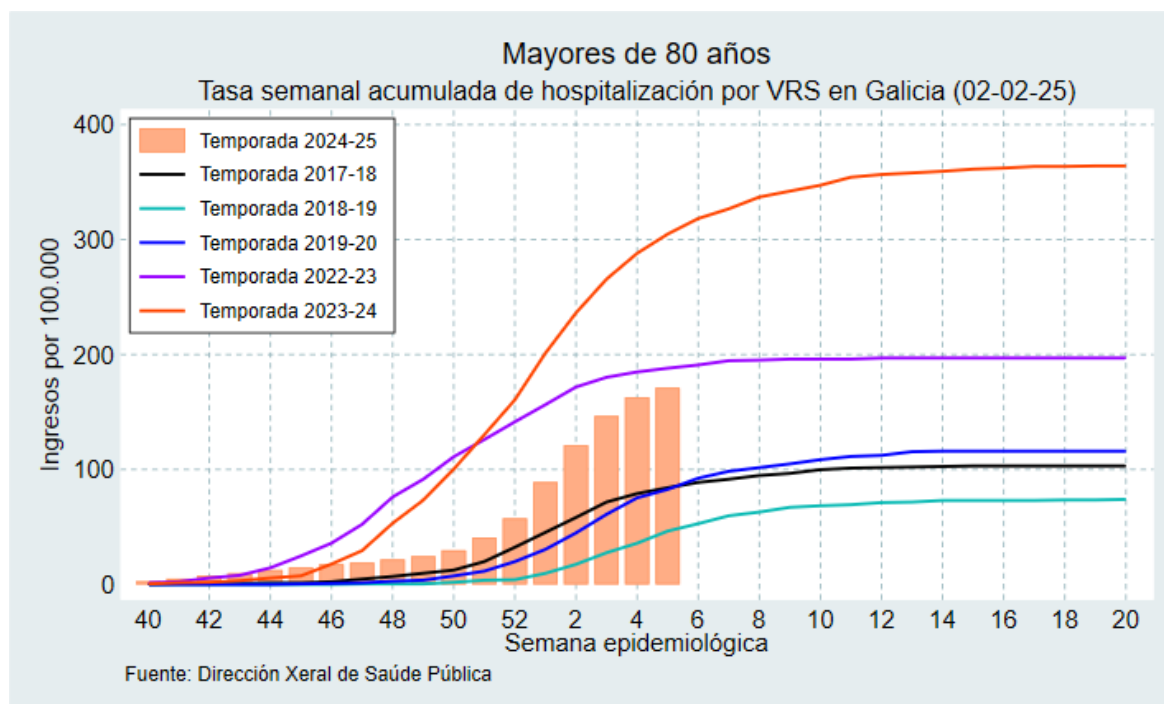


Figura 19. Tasas semanales acumuladas de hospitalización por VRS en Galicia, por temporada, hasta el 02-02-2025. Mayores de 80 años.

Semana	Temporada 2024-25		Mediana (rango) de temporadas anteriores	
	Número	Tasa	Número	Tasa
40	6	2,8	0 (0 - 0)	0,0 (0,0 - 0,0)
41	5	2,3	0 (0 - 1)	0,0 (0,0 - 0,5)
42	6	2,8	0 (0 - 0)	0,0 (0,0 - 0,0)
43	4	1,9	0 (0 - 1)	0,0 (0,0 - 0,5)
44	6	2,8	0 (0 - 1)	0,0 (0,0 - 0,5)
45	5	2,3	0 (0 - 1)	0,0 (0,0 - 0,5)
46	6	2,8	1 (0 - 2)	0,5 (0,0 - 0,9)
47	3	1,4	1 (1 - 5)	0,5 (0,5 - 2,3)
48	6	2,8	3 (0 - 5)	1,4 (0,0 - 2,3)
49	6	2,8	2 (0 - 6)	0,9 (0,0 - 2,8)
50	11	5,1	6 (3 - 8)	2,8 (1,4 - 3,7)
51	24	11,1	9 (4 - 16)	4,2 (1,8 - 7,4)
52	36	16,7	18 (1 - 27)	8,3 (0,5 - 12,5)
1	68	31,6	23 (12 - 28)	10,6 (5,5 - 12,9)
2	69	32,0	28 (17 - 31)	12,9 (7,8 - 14,3)
3	55	25,5	29 (22 - 35)	13,4 (10,1 - 16,2)
4	35	16,2	18 (16 - 31)	8,3 (7,4 - 14,3)
5	18	8,4	16 (11 - 23)	7,4 (5,1 - 10,6)
6	-	-	14 (10 - 21)	6,4 (4,6 - 9,7)
7	-	-	13 (6 - 15)	6,0 (2,8 - 6,9)
8	-	-	7 (7 - 7)	3,2 (3,2 - 3,2)
9	-	-	7 (4 - 9)	3,2 (1,8 - 4,1)
10	-	-	7 (3 - 8)	3,2 (1,4 - 3,7)
11	-	-	3 (2 - 6)	1,4 (0,9 - 2,8)
12	-	-	2 (1 - 4)	0,9 (0,5 - 1,8)
13	-	-	1 (1 - 7)	0,5 (0,5 - 3,2)

Tabla 9. Tasas semanales de hospitalización por VRS, por 100.000, en la temporada 2024-25 en Galicia, hasta el 02-02-2025, y mediana (rango) de las temporadas 2017-18, 2018-19 y 2019-20. Mayores de 80 años.

6. ASISTENCIA EN ATENCIÓN PRIMARIA POR BRONQUIOLITIS AGUDA EN MENORES DE 2 AÑOS

El objetivo de este apartado es comparar el número y la tasa de consultas por bronquiolitis aguda en Atención Primaria del Sergas durante la actual temporada de VRS 2024-25, con las tasas de las temporadas anteriores 2023-24 y 2022-23.

Los datos de las temporadas 2023-24 y 2024-25 incluyen los episodios con código CIAP R78.01 (bronquiolitis aguda). Los datos de la temporada 2022-23 incluyen los episodios con código CIAP R78, que incluye bronquitis y bronquiolitis aguda.

Para realizar esta comparativa se utilizaron 4 grupos de observación:

- 1. Cohorte de nacidos entre abril y setembro:** en la temporada 2024-25 son los niños de recaptación (nacidos entre el 1 de abril y el 22 de septiembre de 2024); para la comparativa con temporadas anteriores se cogieron todos los nacidos entre el 1 de abril y el 30 de septiembre del año de inicio de la temporada.
- 2. Lactantes menores de 2 meses** en la fecha de la consulta.
- 3. Lactantes menores de 6 meses** en la fecha de la consulta.
- 4. Niños y niñas menores de 2 años** en la fecha de la consulta.

6.1. Cohorte de nacidos entre abril y septiembre

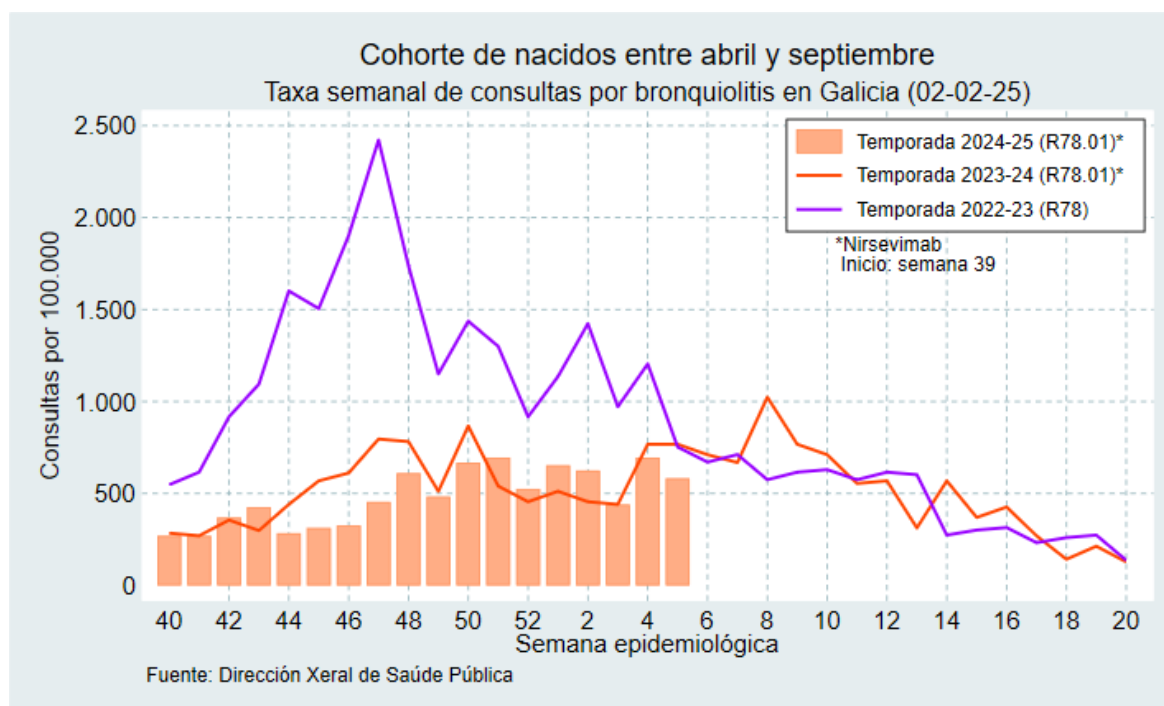


Figura 20. Tasas semanales de consultas por bronquiolitis aguda en Galicia, por temporada, hasta el 02-02-2025. Cohorte de nacidos entre abril y septiembre.

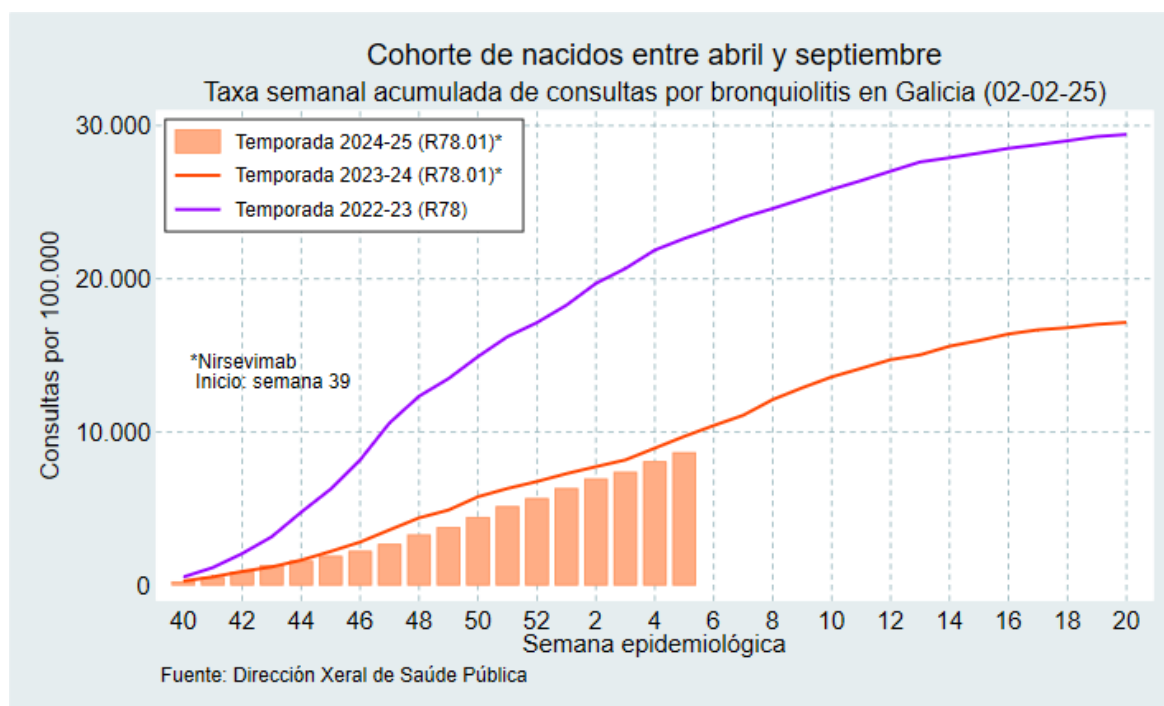


Figura 21. Tasas semanales acumuladas de consultas por bronquiolitis aguda en Galicia, por temporada, hasta el 02-02-2025. Cohorte de nacidos entre abril y septiembre.



Semana	Temporada 2024-25		Temporada 2023-24	
	Número	Tasa	Número	Tasa
40	19	269,7	20	284,3
41	19	269,7	19	270,1
42	26	369,1	25	355,4
43	30	425,9	21	298,5
44	20	283,9	31	440,7
45	22	312,3	40	568,7
46	23	326,5	43	611,3
47	32	454,3	56	796,1
48	43	610,4	55	781,9
49	34	482,7	36	511,8
50	47	667,2	61	867,2
51	49	695,6	38	540,2
52	37	525,3	32	454,9
1	46	653,0	36	511,8
2	44	624,6	32	454,9
3	31	440,1	31	440,7
4	49	695,6	54	767,7
5	41	582,1	54	767,7
6	-	-	50	710,8
7	-	-	47	668,2
8	-	-	72	1.023,6
9	-	-	54	767,7
10	-	-	50	710,8
11	-	-	39	554,4
12	-	-	40	568,7
13	-	-	22	312,8

Tabla 10. Tasas semanales de consultas por bronquiolitis aguda, por 100.000, en la temporada 2024-25 en Galicia, hasta el 02-02-2025, y en la temporada 2023-24. Cohorte de nacidos entre abril y septiembre.

6.2. Lactantes menores de 2 meses

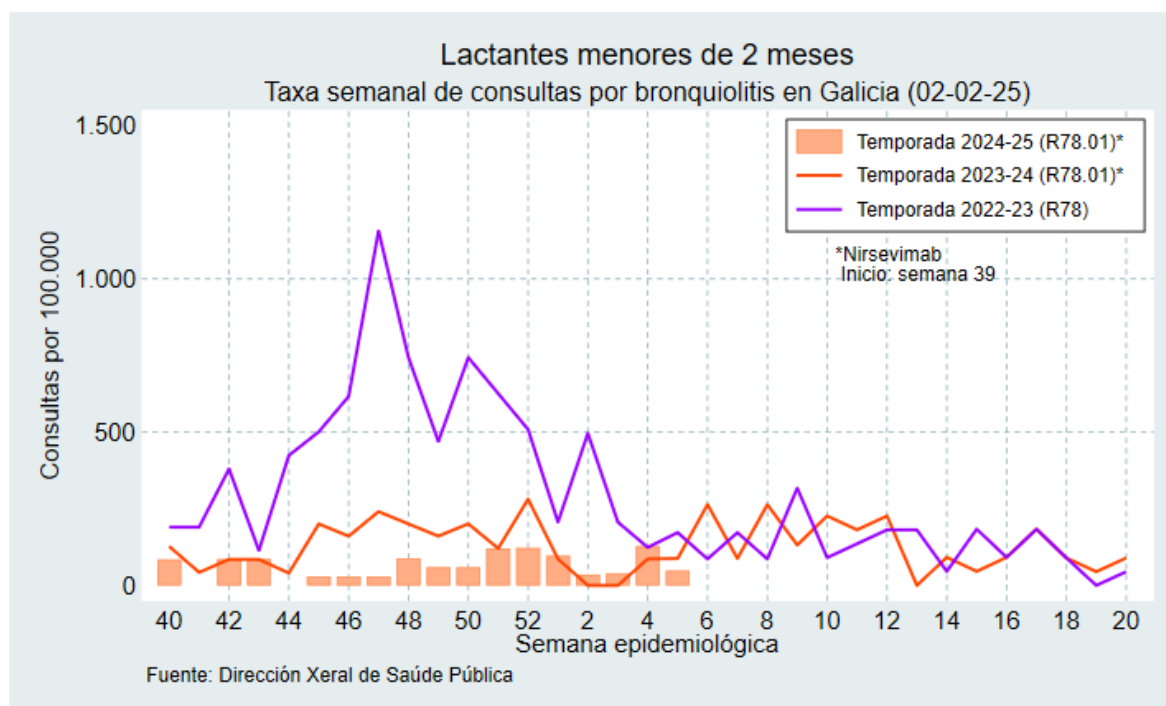


Figura 22. Tasas semanales de consultas por bronquiolitis aguda en Galicia, por temporada, hasta el 02-02-2025. Lactantes menores de 2 meses.

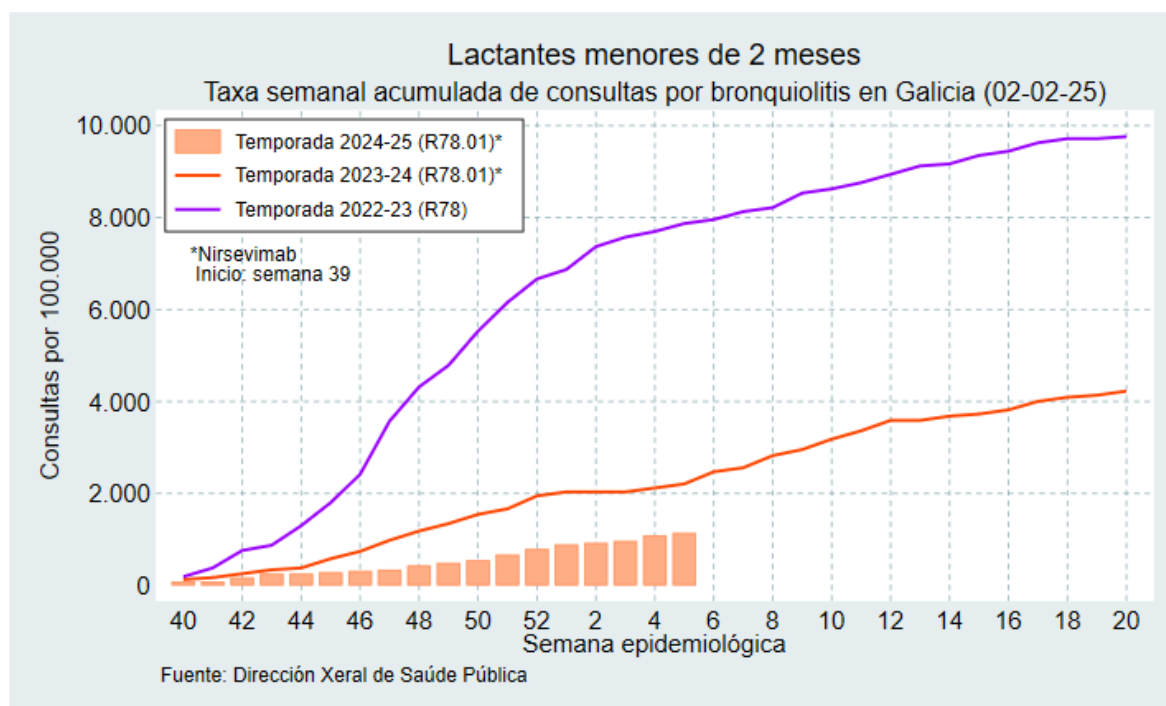


Figura 23. Tasas semanales acumuladas de consultas por bronquiolitis aguda en Galicia, por temporada, hasta el 02-02-2025. Lactantes menores de 2 meses.

Semana	Temporada 2024-25		Temporada 2023-24	
	Número	Tasa	Número	Tasa
40	3	84,7	3	127,4
41	0	0,0	1	42,5
42	3	85,7	2	85,0
43	3	86,5	2	85,0
44	0	0,0	1	40,1
45	1	28,9	5	200,7
46	1	28,9	4	160,6
47	1	29,1	6	240,9
48	3	88,5	5	200,7
49	2	59,2	4	160,9
50	2	59,2	5	201,1
51	4	121,2	3	120,7
52	4	122,4	7	281,6
1	3	96,8	2	86,4
2	1	35,3	0	0,0
3	1	38,7	0	0,0
4	3	128,3	2	86,4
5	1	48,3	2	87,9
6	-	-	6	263,7
7	-	-	2	87,9
8	-	-	6	263,7
9	-	-	3	131,9
10	-	-	5	226,7
11	-	-	4	181,3
12	-	-	5	226,7
13	-	-	0	0,0

Tabla 11. Tasas semanales de consultas por bronquiolitis aguda, por 100.000, en la temporada 2024-25 en Galicia, hasta el 02-02-2025, y en la temporada 2023-24. Lactantes menores de 2 meses.

6.3. Lactantes menores de 6 meses

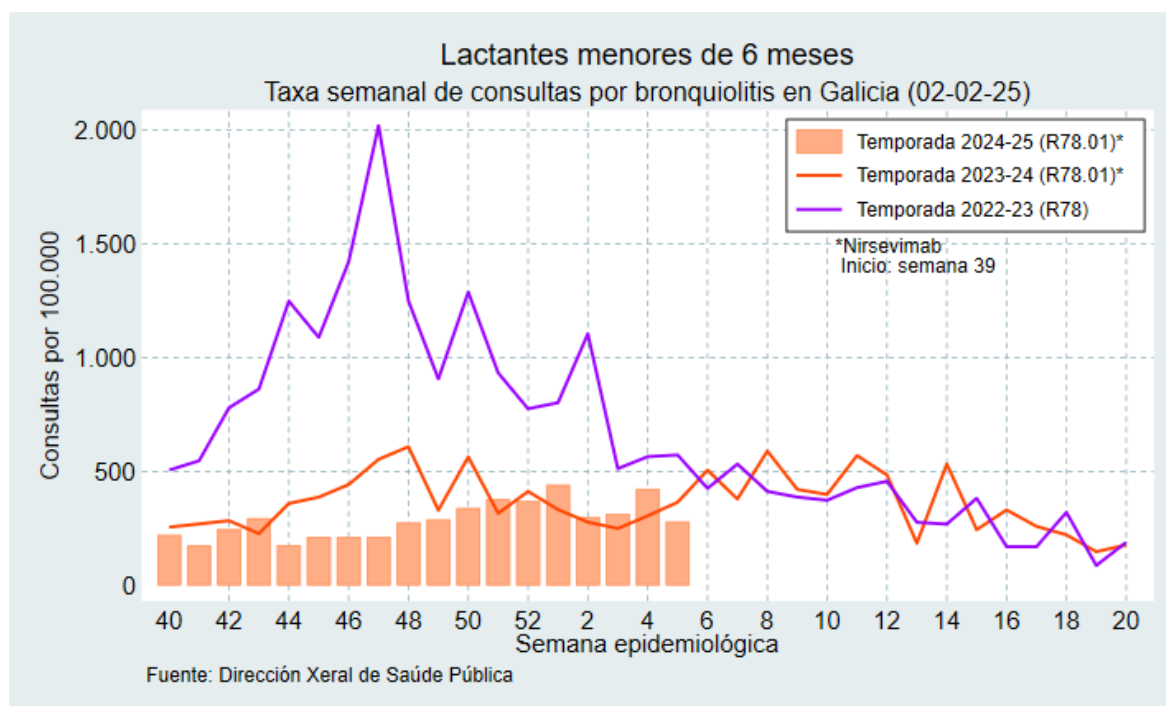


Figura 24. Tasas semanales de consultas por bronquiolitis aguda en Galicia, por temporada, hasta el 02-02-2025. Lactantes menores de 6 meses.

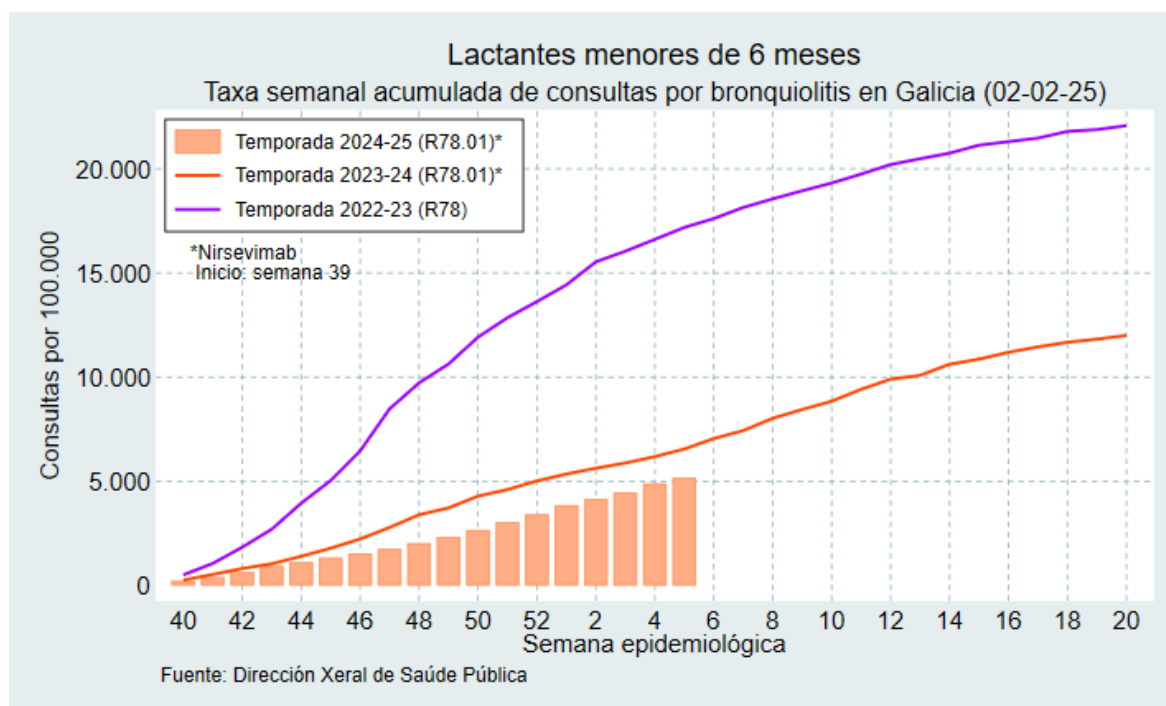


Figura 25. Tasas semanales acumuladas de consultas por bronquiolitis aguda en Galicia, por temporada, hasta el 02-02-2025. Lactantes menores de 6 meses.

Semana	Temporada 2024-25		Temporada 2023-24	
	Número	Tasa	Número	Tasa
40	19	222,5	18	255,9
41	15	175,9	19	270,1
42	21	247,0	20	284,3
43	25	294,9	16	227,5
44	15	177,5	26	359,9
45	18	213,3	28	387,6
46	18	212,8	32	443,0
47	18	214,1	40	553,7
48	23	276,1	44	609,1
49	24	289,1	24	330,4
50	28	339,7	41	564,5
51	31	378,9	23	316,7
52	30	370,2	30	413,1
1	35	441,5	24	333,3
2	23	301,1	20	277,7
3	23	313,7	18	250,0
4	30	424,4	22	305,5
5	19	280,6	26	365,4
6	-	-	36	506,0
7	-	-	27	379,5
8	-	-	42	590,3
9	-	-	30	421,6
10	-	-	28	399,3
11	-	-	40	570,5
12	-	-	34	484,9
13	-	-	13	185,4

Tabla 12. Tasas semanales de consultas por bronquiolitis aguda, por 100.000, en la temporada 2024-25 en Galicia, hasta el 02-02-2025, y en la temporada 2023-24. Lactantes menores de 6 meses.

6.4. Niños y niñas menores de 2 años

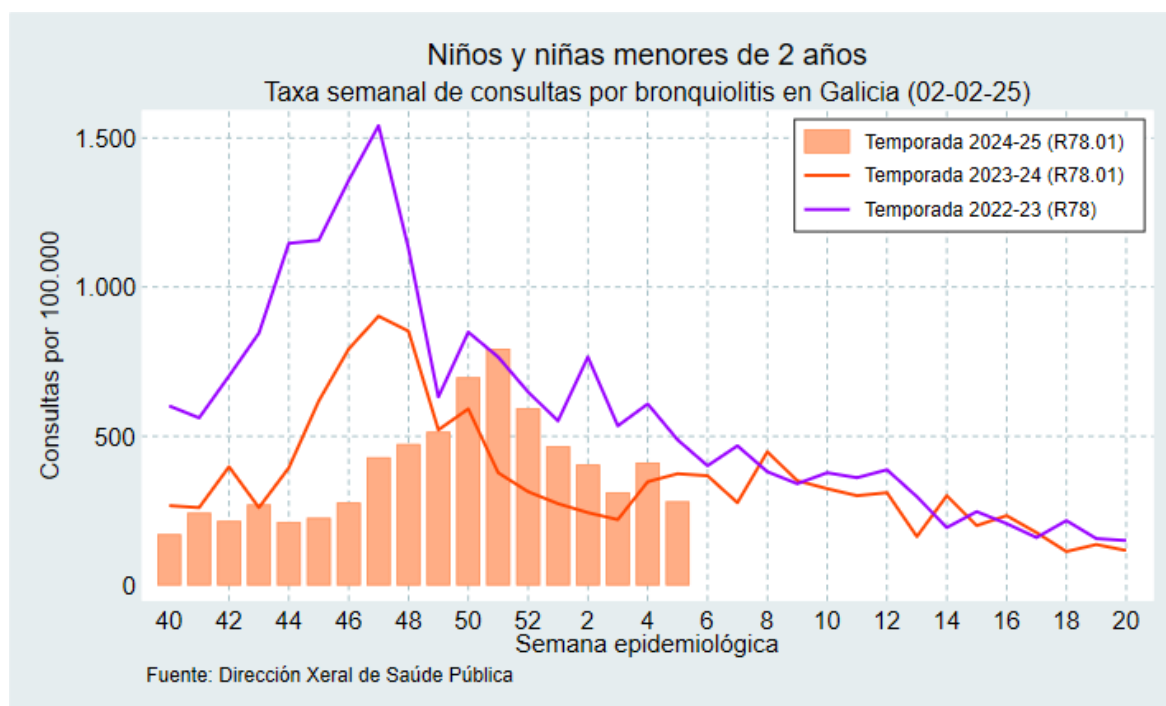


Figura 26. Tasas semanales de consultas por bronquiolitis aguda en Galicia, por temporada, hasta el 02-02-2025. Niños y niñas menores de 2 años.

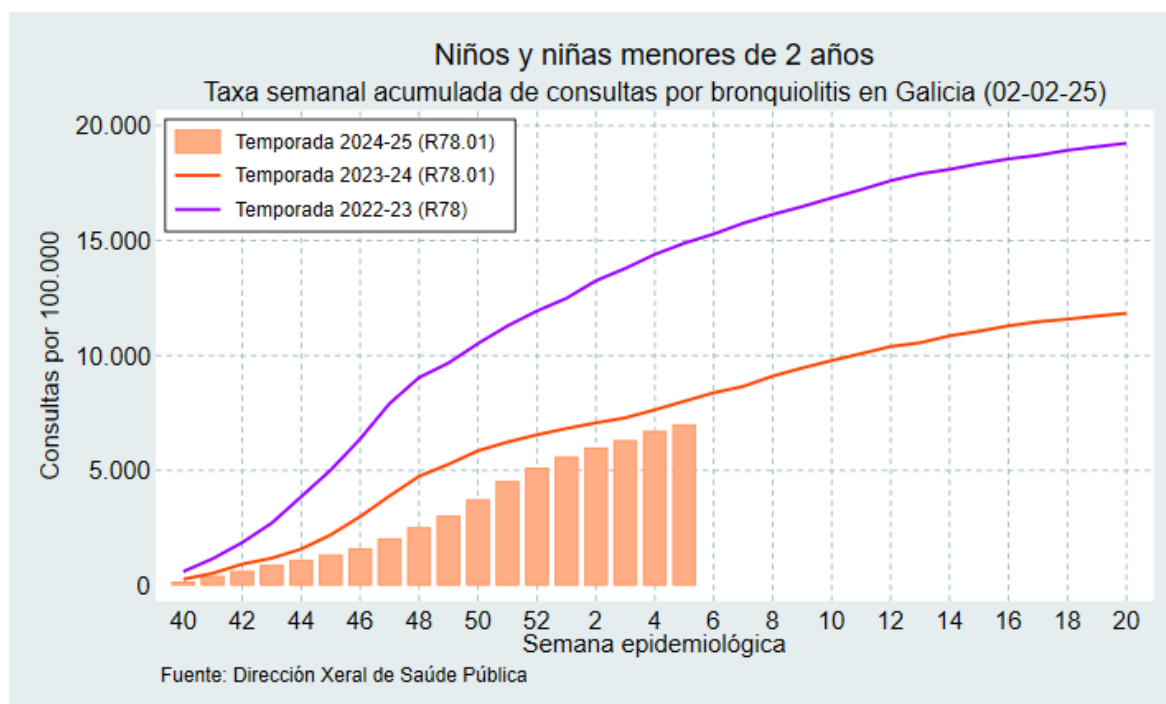


Figura 27. Tasas semanales acumuladas de consultas por bronquiolitis aguda en Galicia, por temporada, hasta el 02-02-2025. Niños y niñas menores de 2 años.

Semana	Temporada 2024-25		Temporada 2023-24	
	Número	Tasa	Número	Tasa
40	50	171,8	80	267,4
41	71	244,0	78	260,8
42	63	216,5	119	397,8
43	79	271,5	78	260,8
44	62	213,0	118	394,5
45	66	226,8	185	618,5
46	81	278,3	237	792,3
47	125	429,5	270	902,6
48	138	474,2	255	852,5
49	150	515,4	156	521,5
50	203	697,5	177	591,7
51	231	793,8	113	377,8
52	173	594,5	94	314,2
1	136	467,3	82	274,1
2	118	405,5	73	244,0
3	91	312,7	66	220,6
4	120	412,3	104	347,7
5	82	281,8	112	374,4
6	-	-	110	367,7
7	-	-	83	277,5
8	-	-	134	448,0
9	-	-	105	351,0
10	-	-	97	324,3
11	-	-	90	300,9
12	-	-	93	310,9
13	-	-	49	163,8

Tabla 13. Tasas semanales de consultas por bronquiolitis aguda, por 100.000, en la temporada 2024-25 en Galicia, hasta el 02-02-2025, y en la temporada 2023-24. Niños y niñas menores de 2 años.