

# UNITY

by BILLIONTO ONE

## Unity Complete<sup>®</sup>

Empoderándola con información temprana sobre la salud de su bebé.

Se toma una muestra de sangre de la madre a partir de la semana 9.

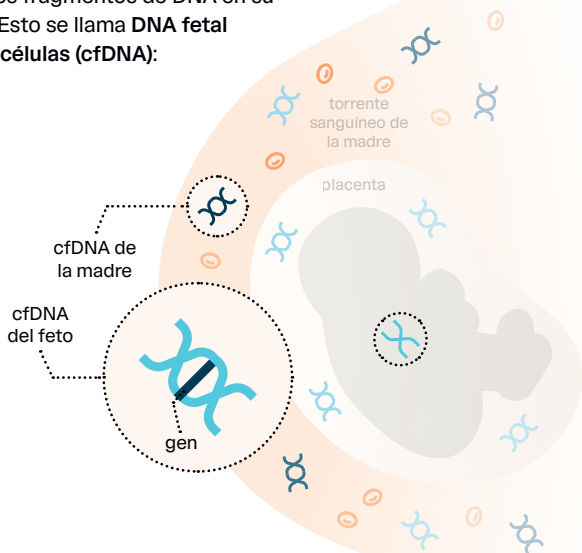


un  
millón de  
pruebas

Los proveedores de atención médica obstétrica de todo el país confían en este servicio para pacientes como usted. Más de 1,000,000 pruebas Unity Complete ordenadas.

# Usted y su bebé tienen su propio DNA único que contiene instrucciones para el crecimiento y desarrollo.

Durante el embarazo, se pueden encontrar pequeños fragmentos de DNA en su sangre. Esto se llama **DNA fetal libre de células (cfDNA)**:



Unity Complete revisa el cfDNA para determinar si hay cambios que puedan afectar la salud de su bebé. Esto incluye condiciones que se pueden **pasar de los padres (heredadas)** o que pueden ocurrir por casualidad.

## Condiciones que se heredan:

Algunas condiciones, como la fibrosis quística, se pueden heredar a su bebé aunque usted y su pareja no muestren señales o síntomas. Estas se llaman condiciones recesivas.

## Condiciones que ocurren por casualidad:

Las condiciones cromosómicas, como el síndrome de Down, generalmente ocurren de forma aleatoria por cromosomas extras o faltantes. Todos los embarazos tienen un pequeño riesgo de estas condiciones, sin importar la historia familiar.

## Unity Complete es una prueba prenatal que detecta condiciones cromosómicas y heredadas frecuentes.

El Colegio Americano de Obstetricia y Ginecología (American College of Obstetrics and Gynecology, ACOG) recomienda estos tipos de pruebas de control para todas las pacientes embarazadas<sup>1,2</sup>.

Disponibles desde las 9 semanas de embarazo, Unity Complete le da respuestas para tener un proceso de embarazo mejor informado:

- Si es portadora de ciertas condiciones asociadas al cromosoma X o recesivas
- El riesgo indicado de su bebé de condiciones cromosómicas
- El riesgo indicado de su bebé de ciertas condiciones asociadas al cromosoma X o recesivas
- Si va a tener un niño o una niña

La información temprana la ayuda a planificar con antelación y a tomar decisiones informadas incluyendo:



Explorar pruebas de diagnóstico, si fueran necesarias, para confirmar los resultados.



Ponerse en contacto con especialistas, como expertos pediátricos, más rápido.



Aprender sobre la condición, incluyendo tratamientos o cambios al estilo de vida.



Informarse sobre la cobertura de su seguro para potenciales opciones de tratamiento y próximos pasos.



Elegir un plan de parto que sea correcto para usted y para su bebé, como un hospital con atención especializada.



Buscar grupos de apoyo o programas tempranos en su área, para sentirse preparada.

















Ve a un video corto para obtener más información sobre Unity Complete.

# ¿Qué busca Unity Complete?\*

## Prueba Unity Fetal Risk™

para condiciones heredadas  
genes asociados al cromosoma X o recesivos

-  Alfa-talasemia
-  Beta-talasemia
-  Fibrosis quística
-  Atrofia muscular espinal
-  Anemia falciforme
-  Enfermedad de Canavan
-  Distrofinopatías asociadas a DMD\*\*
-  Disautonomía familiar
-  Deficiencia de MCAD
-  PMM2-Trastorno congénito de la glicosilación
-  Deficiencia de fenilalanina hidroxilasa
-  Síndrome de Smith-Lemli-Opitz
-  Enfermedad de Tay Sachs
-  Síndrome del cromosoma X frágil\*\*

\* No es necesario hacer pruebas a todas las pacientes para todas las condiciones. Su proveedor determinará para qué condiciones sería beneficioso hacerle pruebas.

\*\* La evaluación del riesgo fetal vía cfDNA se aclara solo con el sexo del feto.



Obtenga más información sobre los **recursos de apoyo** que están disponibles para las condiciones que evalúa Unity Complete.

## Prueba Unity Aneuploidy™

para condiciones cromosómicas



**Trisomía 21** síndrome de Down



**Trisomía 18** síndrome de Edwards



**Trisomía 13** síndrome de Patau



**Monosomía X** síndrome de Turner



**XXY** síndrome de Klinefelter



**XXX** síndrome de triple X



**XYY** síndrome de Jacobs



**Microdelección 22q11.2** síndrome de DiGeorge

## Pruebas Unity Fetal Antigen™



**Unity Fetal RhD™ NIPT**  
para pacientes embarazadas con RhD negativo que no tienen aloinmunización



**Unity Fetal Antigen™ NIPT**  
para pacientes embarazadas con aloinmunización

**Red Blood Cell Fetal Antigen NIPT**  
para embarazos con aloinmunización en riesgo de enfermedad hemolítica del feto (HDFN).

**Platelet Fetal Antigen NIPT**  
para embarazos con aloinmunización en riesgo de trombocitopenia aloinmune fetal y neonatal (FNAIT).

DMD: Distrofia muscular de Duchenne

MCAD: Acil-CoA deshidrogenasa de cadena media

PMM2: Deficiencia de fosfomanomutasa 2

# Cómo funciona Unity Complete.



Paso 1

## Simple extracción de sangre

Solo necesitamos su muestra de sangre. Hay pruebas de sangre disponibles para la pareja, pero no son obligatorias para la evaluación de riesgo fetal.



Paso 2

## Procesamiento de las pruebas

Nuestro acreditado laboratorio procesa su muestra con cuidado.



Recibirá un mensaje de texto cuando recibamos su muestra e instrucciones sobre cómo configurar su cuenta del portal de pacientes.



Paso 3

## Prueba Unity Aneuploidy™

Aproximadamente en 1 semana, podrá ver los resultados de la prueba de condiciones cromosómicas, como síndrome de Down, en su portal del paciente.



Descubra el sexo de su bebé o deje que sea una sorpresa. Comparta las noticias, planifique una celebración o espere, es su decisión.



Paso 4


## Prueba Unity Fetal Risk™

Si es portadora de una condición para la que se hizo la prueba, los resultados de su bebé estarán listos en aproximadamente 2-3 semanas.

# Cómo entender los resultados de Unity Complete.

Sus resultados estarán disponibles en su portal del paciente seguro:

Test ID  Collected  Physician

Aneuploidy Screen  Low Risk **1** [View Results](#) **2**

Fetal Sex **5**  [See Report](#)

Carrier Screen  Negative **3** [View Results](#) **4**

- 1** Muestra el riesgo indicado de su bebé para las condiciones cromosómicas para las que se hizo la prueba (por ejemplo, síndrome de Down).
- 2** Los resultados detallados de las condiciones cromosómicas para las que se hizo la prueba.
- 3** Muestra si usted es portadora de las condiciones heredadas para las que se hizo la prueba (por ejemplo, fibrosis quística).
- 4** Los resultados detallados del riesgo indicado de su bebé de que tenga las condiciones heredadas de las que usted es portadora.
- 5** Revela el sexo del bebé (o puede ser una sorpresa).

Sus resultados de la prueba de riesgo fetal Unity pueden mostrar:



## Low Risk (Riesgo bajo)

Los resultados indican que el riesgo de que su bebé tenga las condiciones para las que se hizo las pruebas es significativamente bajo, pero no se elimina.



## High Risk (Riesgo alto)

Los resultados indican que hay más probabilidades de que su bebé tenga una condición específica para la que se hizo la prueba. Se recomiendan pruebas de confirmación y que hable con su proveedor de atención médica sobre los próximos pasos.



¿Tiene preguntas sobre sus resultados?

Programe una sesión gratuita con nuestros consejeros expertos en genética.

# Estamos aquí para ayudar.



## Facturación y apoyo

¿Tiene preguntas sobre los costos? Nuestro equipo asegura el acceso asequible a Unity Complete.



## Portal para pacientes

Vea los resultados de las pruebas y recursos en [results.unityscreen.com](https://results.unityscreen.com).



## Orientación genética

Programe una sesión gratuita con nuestros expertos para hablar sobre sus resultados.



## Bancos de sangre de cordón umbilical

Es posible que podamos ayudarla a cubrir los cargos de la toma de la muestra y del primer año de almacenamiento para ciertos resultados de alto riesgo.



## Extracciones de sangre convenientes

Dé su muestra de sangre de la manera más conveniente para usted, en casa o en cualquier lugar.



650.460.2551

[support@unityscreen.com](mailto:support@unityscreen.com)

[unityscreen.com](https://unityscreen.com)

1. American College of Obstetricians and Gynecologists. (2017). Carrier screening in the age of genomic medicine (Committee Opinion No. 690). *Obstetrics & Gynecology*, 129(3), e35–e40. 2. American College of Obstetricians and Gynecologists, and Society for Maternal-Fetal Medicine. "Screening for fetal chromosomal abnormalities: ACOG practice bulletin, number 226." *Obstetrics & Gynecology* 136.4 (2020): e48–e69.

Unity Complete es una prueba de cribado, no una prueba diagnóstica, y no está aprobada por la FDA. La prueba debe ser solicitada por un médico y los resultados deben ser interpretados por un profesional sanitario cualificado teniendo en cuenta el historial clínico de la paciente. Consulte con su profesional sanitario antes y después de la prueba, ya que pueden producirse resultados falsos positivos y falsos negativos. Los resultados de alto riesgo deben ir seguidos de pruebas diagnósticas, como la amniocentesis. Se recomienda el asesoramiento genético y el seguimiento clínico. Unity Complete es una prueba desarrollada en laboratorio y realizada en un laboratorio certificado por CLIA y acreditado por CAP. El rendimiento de la prueba puede variar en función de la fracción fetal, la edad materna, la cigocidad y otros factores clínicos.

© 2026 BillionToOne, Inc. Todos los derechos reservados.

Unity Complete® es marca comercial de BillionToOne, Inc.

UN-FB-003-2605-ES-US