


Geometrische Figuren

Aufgabe 1 Schaue dich in deinem Klassenraum um und fülle die Tabelle.
Was sieht aus wie ... ?

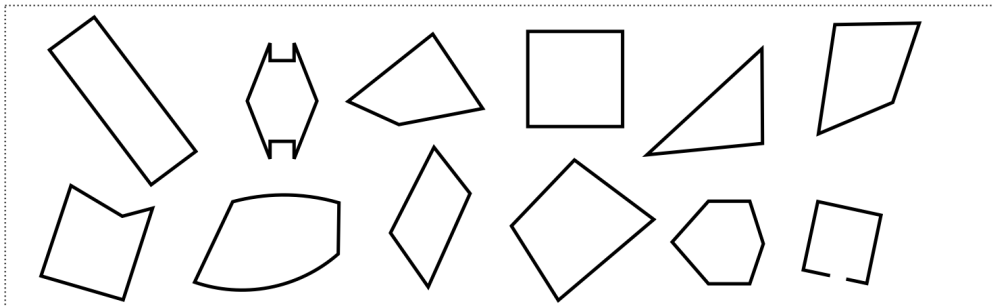
... ein Dreieck	... ein Viereck	... ein Kreis

Aufgabe 2

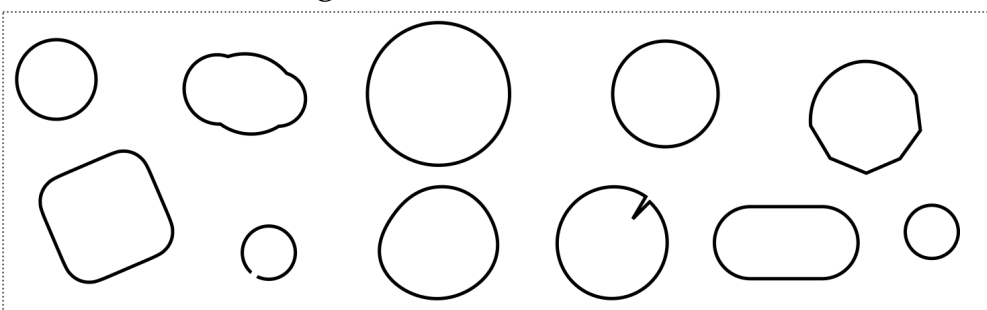
a) Male alle Dreiecke rot an.



b) Male alle Vierecke blau an.


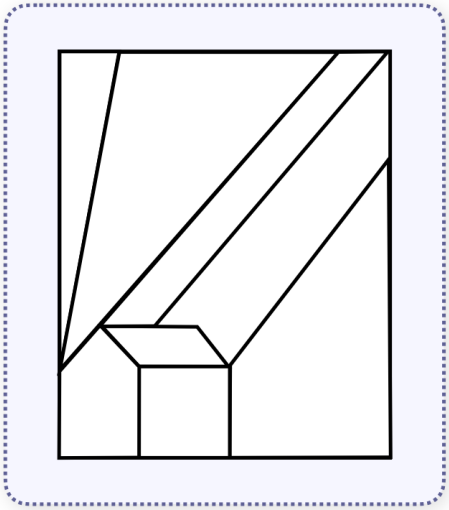


c) Male alle Kreise gelb an.



Aufgabe 3

Finde alle Figuren des Bildes. Male gleiche Figuren in der gleichen Farbe an.




Geometrische Figuren - Lösungsblatt

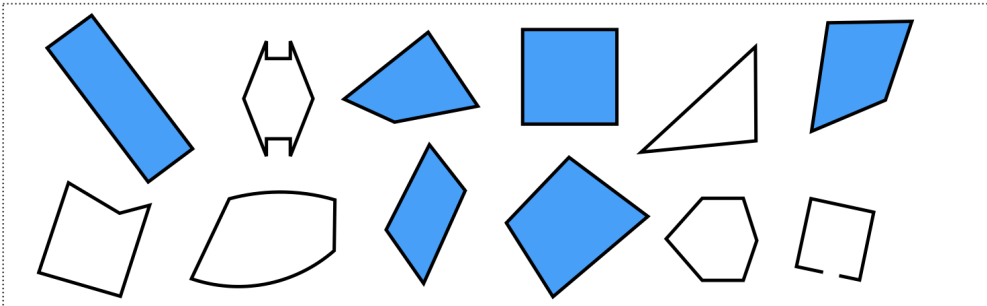
✓ Lösung 1 Individuelle Lösungen. Vergleicht zu zweit.

✓ Lösung 2

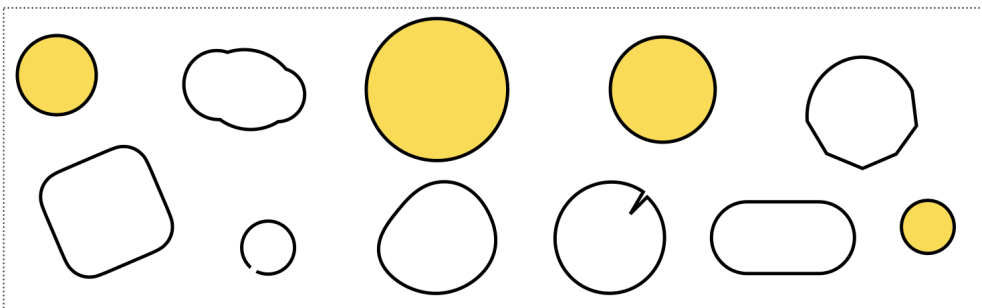
a) Male alle Dreiecke rot an.



b) Male alle Vierecke blau an.



c) Male alle Kreise gelb an.



✓ Lösung 3

