

# Как фрилансеру из СНГ получать оплату от зарубежных клиентов в 2026 году



# Введение

Получать деньги из-за рубежа в СНГ — та ещё задача. Европейские, американские и другие зарубежные компании не могут просто взять и перевести фрилансеру оплату — банковские ограничения работают в полную силу. Многие привычные платёжные системы больше не работают, зато появились новые способы.

## Зная все доступные варианты, вы сможете:



Избежать потерь — никаких блокировок, грабительских комиссий и мошенников




Получать оплату от клиентов и найти новых, предложив им удобные способы расчетов.



Подстраховаться — не останетесь без денег, если какой-то способ вдруг заблокируют

## Разбираем самые актуальные и рабочие способы получения денег от иностранных клиентов в 2025 году.

**Важно:** Ситуация меняется на лету. Информация актуальна на май 2026 года — каждый способ лучше дополнительно проверять.



# 01.

## Зарубежные банковские счета


Далеко не все банки в СНГ работают со SWIFT, поэтому многие фрилансеры открывают счета за границей. Это удобно тем, кто часто работает с зарубежными клиентами и готов один раз оформить документы ради стабильных выплат.

Счета можно открывать в странах СНГ и ближнего зарубежья — Армении, Казахстане, Грузии, Турции.

**Перед поездкой обязательно свяжитесь с банком. Требования меняются каждый день — может оказаться, что новые условия вам не подходят.**

### Плюсы:

- ✓ Принимаете SWIFT-переводы от клиентов
- ✓ Удобно расплачиваться картой в путешествиях и за зарубежные сервисы, ушедшие из России



### Минусы:

- ✗ Нужно лично ехать или искать доверенное лицо
- ✗ Непросто выводить деньги на счет в своей стране
- ✗ Придется уведомлять налоговую об открытии счета
- ✗ Возможные налоговые заморочки в стране открытия счета
- ✗ Комиссии за международные переводы (от 30 \$)
- ✗ При проблемах могут потребовать личной явки в банк
- ✗ Возможные дополнительные требования банков — депозиты, дорогое обслуживание

# Как открыть счет

**Лайфхак:** Заранее продумайте, как будете пополнять карту и выводить деньги на счет в своей стране. Иногда работает даже «Мир» — например, в Беларуси. В СНГ спасают переводы по номеру телефона или сервисы вроде «Золотой короны». А вот с криптой осторожнее — банк может посчитать операцию подозрительной и заморозить счет.

## Армения

**Ameriabank, Ararat Bank, Ardshinbank, ACBA, Conversebank**

Счет как физлицо или ИП только при личном визите. Энтузиасты ведут [гайд с практическими советами](#)<sup>↗</sup> и [таблицу](#)<sup>↗</sup> — документы постоянно обновляются.

## Грузия

**Bank of Georgia, Liberty Bank, Credo, TBC Bank**

При открытии счета обязательно заполняется форма КУС с личными данными — онлайн или прямо в отделении. Могут попросить договоры с заказчиками, справки о движении средств, остатках и подтверждения дохода (например, 2-НДФЛ за текущий и прошлый год). Банк может отказать без объяснений — комиссия за рассмотрение не возвращается. По отзывам, самый лояльный — Credo Bank.

## Турция


**Ziraat, Vakifbank**

Официально счета открываются только при наличии ВНЖ. На практике некоторые отделения закрывают на это глаза — можно получить карту, если повезет. Часто нужно обойти 5-10 отделений. Кроме загранпаспорта и турецкой симки, понадобится местный ИНН — его дают онлайн [на сайте турецкой налоговой](#)<sup>↗</sup>.



## Что понадобится:

01. Загранпаспорт
02. Местный номер телефона
03. От 1 до 10 дней на открытие
04. Часто — налоговый номер страны
05. Иногда — штамп о въезде, виза или подтверждение адреса
06. В отдельных случаях:
  - договоры с клиентами
  - банковские выписки
  - справки 2-НДФЛ / 3-НДФЛ
  - гарантийный депозит или комиссии



## Способы оформления:



### Лично

Самый надежный вариант. Чаще всего дешевле, проще с документами и можете сами рулить процессом.




### Через агентов

В некоторых странах работают посредники. Стоимость 300-1000 \$. Но есть подводные камни: доступно не везде, нужно доверять исполнителю и никто не гарантирует результат.

## Что выяснить заранее:

- Какие документы нужны?
- Выдают ли карту без ВНЖ?
- Как пополнять и выводить деньги? Какие ограничения?
- Нужно ли платить налоги в стране открытия?

**Важно:** После открытия зарубежного счета граждане некоторых стран обязаны уведомить об этом местную налоговую. Не проверите законы — нарветесь на штраф.



# Криптовалюта

Получение оплаты в крипте – один из самых быстрых и продвинутых способов. Особенно популярен у фрилансеров, работающих с клиентами из США, Европы и Азии. Деньги идут напрямую, в обход банков и посредников – но нужна аккуратность и базовое понимание блокчейна.

Клиенты обычно переводят средства в стейблкоинах (USDT или USDC) – они не скажут по курсу, быстро приходят, комиссии ниже. Реже используют классику вроде BTC или ETH.

## Плюсы:

- ✓ Быстро, без посредников
- ✓ Удобно для клиентов из Америки, Азии, Европы и Австралии
- ✓ Можно работать анонимно
- ✓ Низкие комиссии (до 3% с учетом курса и комиссии за вывод)


## Минусы:

- ✗ Нужно разбираться и быть осторожным
- ✗ Не все клиенты готовы связываться с криптой
- ✗ Могут заблокировать при обнале
- ✗ Никаких документов для налоговой
- ✗ Доходы официально не докажешь

## Что использовать

- Криптокошельки (**Trust Wallet, MetaMask**)
- Биржи с кошельком (**Bybit, OKX, Binance – потребуются верификация**)
- Генераторы ссылок/QR-кодов типа **NOWPayments**

**Важно:** Ситуация меняется на лету. Информация актуальна на май 2025 года – каждый способ лучше дополнительно проверять.



# Как все устроено

01. Отправляете клиенту адрес кошелька (или ссылку),
02. Он переводит деньги — вы выводите в своей валюте через P2P переводы или обменники.
03. Комиссии обычно до 3% с учетом разницы курса и комиссии за вывод.
04. Деньги приходят за 5–60 минут в зависимости от блокчейна.



## Рекомендуемый вариант:

USDT в сети TRC-20 (блокчейн Tron) — дешево и быстро. BTC и ETH менее удобны из-за загруженности сети и дорогих транзакций.

# На что обратить внимание



Работайте только с проверенными обменниками и P2P-продавцами. В Telegram и на форумах есть списки с отзывами.




Не используйте одну и ту же карту слишком часто — банки могут заметить подозрительную активность и временно заблокировать операции.



Сид-фразы от кошельков храните только в офлайне, никаких скринов и заметок в телефоне. Это единственный ключ к деньгам — потеряете, не восстановите.

**Важно:** Криптовалюта — способ неофициальный. Документов для налоговой не будет, доказать поступление оплаты сложно. Подходит тем, кто готов брать риски на себя и не планирует получать визы, кредиты или ипотеки.



# 03.

## Сервисы-посредники

Когда нужно получить оплату быстро, легально и с документами — сервисы-посредники выручают лучше всего.

01.

Выставляете счёт от юрлица сервиса

02.

Клиент оплачивает счет

03.

Деньги поступают на ваш баланс в сервисе

04.

Выводите деньги на счет в любой стране СНГ

Не нужно вникать в блокчейн, открывать зарубежные счета или изобретать велосипед с третьими лицами.

Такие платформы берут всю техническую работу на себя: оформляют инвойсы, конвертируют валюты, проверяют клиентов, обеспечивают безопасные сделки и даже выдают документы для налоговой. Для фрилансера это меньше бумажек и больше спокойствия, так как всё работает «в белую».

Примеры: [Mellow.io](#), [EasyStaff](#), [Stape](#).

### Плюсы:

- ✓ Удобно клиенту — платит картой, переводом или криптовалютой
- ✓ Удобно фрилансеру — получает деньги на карту или счет ИП
- ✓ Деньги можно выводить в любое время, частями и разными способами (часть на карту, часть на счет или часть на криптокошелек)
- ✓ Быстро и без банковской волокиты. Получаете документы — договор, счет и акт выполненных работ для налоговой, банка и валютного контроля
- ✓ Безопасные сделки — деньги держатся в резерве и переводятся фрилансеру только после того, как заказчик подтвердит выполнение работы, защищая обе стороны от рисков

### Минусы:

- ✗ Есть небольшая комиссия
- ✗ Часто нужна верификация



## Как работает

Создаете инвойс в долларах, евро или другой валюте. Клиент платит как удобно: картой, банковским переводом, иногда криптовалютой. Деньги зачисляются на ваш баланс в сервисе, откуда вы выводите их на карту, счет ИП или криптокошелек. Деньги приходят обычно за 1-2 рабочих дня.



**Планируете использовать деньги для визы, ипотеки или легализации дохода? Сервисы-посредники — то что нужно. Вы сможете получить официальный отчет о платеже, справку о доходах и даже помощь в прохождении валютного контроля.**

## Документы и регистрация

Обычно хватает базовой верификации — паспорт, номер телефона, email. Процесс занимает 5–10 минут. Некоторые платформы дополнительно запрашивают информацию о заказчике, особенно если сумма сделки крупная — это стандартная мера финансовой безопасности и борьбы с отмыванием средств.

## Комиссии

Комиссия за прием платежа составляет в среднем 3–7%. За вывод средств зависит от выбранного способа и самого сервиса. Некоторые дают бесплатный вывод, другие добавляют комиссию.



**Кажется дорого? Сравните с затратами на зарубежную карту (поездка, проживание, комиссии) или рисками крипты. В большинстве случаев сервисы проще и безопаснее.**

## Что еще умеют

Некоторые платформы (например, Mellow) делают безопасные сделки — деньги резервируются на платформе и приходят фрилансеру после подтверждения работы. Удобно при работе с новыми клиентами.

## Что может дать платформа:

- Официальные, правильно оформленные инвойсы
- Закрывающие документы — договор, счет и акт выполненных работ для налоговой
- Налоговые консультации
- Документы для визы цифрового кочевника
- Инструменты для поиска новых клиентов
- Вывод денег на карту, счет или криптокошелек

## 04.

# Переводы через родственников и друзей

Самый простой способ на первый взгляд – попросить клиента перевести деньги не вам, а знакомому за границей с доступом к международным платежкам. Затем он отправляет деньги вам наличными, на карту или любым другим способом.



Кажется удобной схемой, особенно если клиент из США или Европы, а у вас есть родня с европейской или казахской картой. Но есть как плюсы, так и серьезные подводные камни.

### Плюсы:

- ✓ Дешево или бесплатно
- ✓ Подходит для разовых проектов

### Минусы:

- ✗ Риск, если родственник затянет с переводом
- ✗ Никакой легализации доходов
- ✗ Клиенты могут отказаться платить третьим лицам

# Почему до сих пор ИСПОЛЬЗУЮТ

Иногда другого выхода нет — клиент не хочет разбираться с криптой, работать через платформы или требует перевод на зарубежные реквизиты, которых у вас нет. Или проект разовый и не хочется регистрироваться в сервисе.



При небольших суммах (до 500–1000 \$) схема «клиент → знакомый → вы» может подойти.

## Что может пойти не так



### Человеческий фактор

Деньги могут «зависнуть» у друга или родственника. Уехал в отпуск, потерял телефон, перепутал реквизиты или просто решил не торопиться.



### Отказ клиента

Многие заказчики принципиально не переводят оплату третьим лицам, особенно юрлица. Может выглядеть подозрительно или нарушать их регламенты.



### Нет доказательств

Платеж не на ваше имя, договор с вами, а деньги получили не вы. При споре или налоговой проверке объяснить будет сложно.

**Даже если деньги дошли до вашей карты, доказать их легальность без документов и правильного маршрута почти нереально.**

## Когда всё же МОЖНО ИСПОЛЬЗОВАТЬ

- Если есть полностью надёжный человек за границей (родные, партнёр, близкий друг), который постоянно помогает с финансами, и суммы разумные — может работать как временное решение.
- Подходит для разовых проектов, мелких задач, клиентов, которым принципиально важен банковский перевод, а зарубежного счета у вас нет.
- Но полагаться на это в долгосрочной перспективе не стоит.

# Заклучение

## Сравнение способов

Способ	Когда подходит	Комиссии и затраты	Скорость	Документы и легальность	Риски и сложности
<b>Зарубежный банк</b>	Постоянные клиенты, крупные суммы, готовы ехать оформлять	300–1 000 \$ + обслуживание + комиссии за переводы	1–10 дней	Частично (можно получить документы, но нужен учёт в налоговой)	Высокие (налоговые и технические сложности, проблемы при открытии и выводе на карту вашей страны, возможны блокировки)
<b>Криптовалюта</b>	Нужна независимость, скорость, анонимность	0–3% (P2P, блокчейн-комиссии)	5–60 минут	Нет официальных документов	Средние (нужен опыт, риски при выводе, возможны блокировки)
<b>Сервисы-посредники</b>	Нужна легальность, документы, защита сделок. Часто работаете с клиентами из разных стран	3–6% от сделки	1–2 рабочих дня	Полный пакет (инвойсы, подтверждения, документы для налоговой и валютного контроля)	Минимальные (базовая верификация)
<b>Родственники и друзья</b>	Разовые проекты, есть надёжный человек за границей	Обычно бесплатно	1–3 дня	Нет (никакой легализации дохода)	Высокие (человеческий фактор, непрозрачность, отказы клиентов)

## Советы юристов:

- 01.** Сохраняйте всю переписку с клиентом, договоренности и подтверждения работы. Это поможет доказать легальность дохода.
- 02.** Открыли зарубежный счет? Скорее всего, придется уведомить налоговую — иначе штраф. Изучите законы своей страны.
- 03.** Забудьте про схемы с обналом через третьих лиц или фиктивные переводы — банки и ФНС это легко вычисляют.
- 04.** Хотите работать с зарубежными клиентами легально и спокойно? Оформитесь как самозанятый или ИП и получайте переводы через сервисы посредники.





# Попробуйте Mellow — и забудьте о сложностях с оплатой

Ищете простой, легальный и безопасный способ  
получать деньги от клиентов по всему миру?

Попробуйте Mellow.

С Mellow  
Вы получаете:

- Инвойсы для клиентов по всему миру
- Удобство для заказчика — он может платить банковским переводом или криптой
- Гибкие выплаты — получайте деньги на карту, банковский счет, электронный или криптокошелек, независимо от статуса: физлицо, самозанятый или ИП
- Полный пакет документов — для налоговой, валютного контроля, банка, визы
- Безопасные сделки — деньги держатся в резерве и переводятся только после подтверждения выполненной работы, что защищает обе стороны
- Экономия времени — никакой юридической волокиты, валютных ограничений и сложной отчетности

Работает прозрачно, без бюрократии.

Клиенту удобно платить — вам удобно получать

[Узнать больше и зарегистрироваться в Mellow →](#)



Всё легально, просто  
и с поддержкой  
на каждом шаге.