



Krapp
Zaungroßhandel
GmbH

ZAUN- & AUßENANLAGEN **360°**

Über Uns

Unser Auftrag heißt Qualität!

Seit 1897.

Vor über 125 Jahren von Clemens Heinrich Krapp gegründet, hat sich das Familienunternehmen Krapp von einer Goldschmiede zu einem erfolgreichen Handelsunternehmen entwickelt. „Unser Auftrag heißt Qualität“ und das schon in der vierten Generation.

Erst im Handel tätig, kamen im Laufe der Zeit auch die Geschäftsfelder Bauprojekte und Service hinzu, in denen erstklassige Produkte sowie ein verlässlicher Service unser Anspruch sind.

Daraus entwickelte sich im Jahr 2025 die eigenständig agierende Krapp Zaun Großhandel GmbH.

Profitieren Sie von unserem Know-how als Ihr persönlicher Fachberater rund um den Zaun. Wir setzen alles daran, Ihre Wünsche zu erfüllen. Mit unserem Vertriebsteam bieten wir Ihnen Ansprechpartner, die fachlich genau auf Ihr Geschäft spezialisiert sind und eine optimale Beratung für Sie sicherstellen. Die Logistik wird hierbei über unsere beiden Zentralläger in Bad Laer (Niedersachsen) im südlichen Osnabrücker Land, sowie über Mogendorf (Rheinland-Pfalz) im Westerwald direkt an der A3 gelegen, abgewickelt. Somit können wir unsere Produkte zuverlässig in das gesamte Bundesgebiet und, wenn gewünscht, bis an die Baustelle liefern.

Krapp - Ihr zuverlässiger Handelspartner.



INHALT

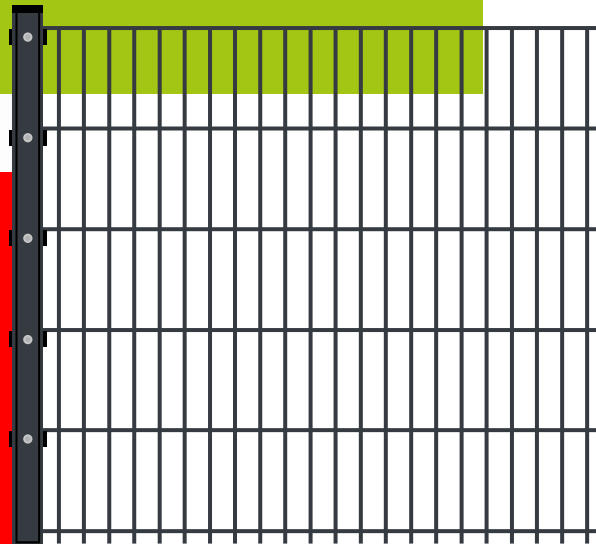
Über uns	02
Zaunanlagen aus Doppelstabmatten	04
Doppelstabmatten	06
Sondermatten	07
Zaunpfosten	08
Zaunpfosten mit Fußplatten	10
Sonderpfosten	11
Montagearten Zaunpfosten	12
Sonderlösungen	13
Zubehör Doppelstabmatten	14
Sichtschutzstreifen für Doppelstabmatten	16
Multi-Tor	20
Kombi-Tor	21
Versa-Tor	22
Industrie-Tor	23
Drehtore mit Antrieb	24
Zubehör für Drehtore	25
Schiebetore	26
Falttore	32
Schranken	34
Zutrittssysteme und Antriebe	35
Torantriebe	36
Sicht- und Windschutzelemente	37
Schallschutzelemente	40
Steinmauerpfosten	42
K3-Gabionen	43
Dekor- und Schmiedezäune	44
Brief- und Paketkästen	48

Doppelstab- mattenzaun

Die stabile Zaunanlage

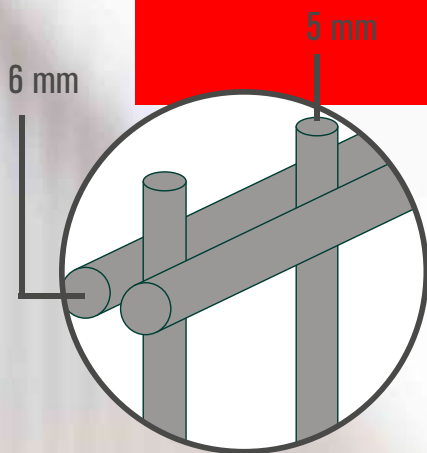
Die einzelnen Elemente: Ein Doppelstabmattenzaun besteht aus **Zaunpfosten (1)** und einzelnen **Doppelstabmatten (2)**. Optional können Sichtschutzstreifen durch die Doppelstabmatten gefädelt werden, um unkompliziert für Privatsphäre zu sorgen. Ein- oder mehrflügelige **Dreh- oder Schiebetore (3)** können die Zaunanlage ergänzen.

Aufbau: Stahldraht wird im Herstellungsprozess zu robusten verzinkten Stäben verarbeitet, welche im Nachgang verschweißt werden. Im Aufbau sieht man einen vertikalen Stab und zwei horizontale Stäbe. Das erklärt nicht nur den Begriff **Doppelstab**, sondern sorgt auch für hohe Stabilität.

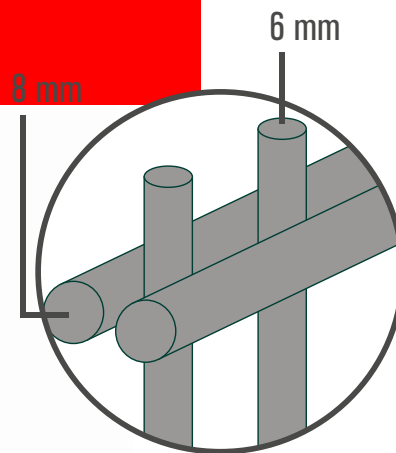


1

2



4 leichte Ausführung



5 schwere Ausführung


Ausführung: Die Doppelstabmatte wird in zwei Ausführungen unterteilt, **leicht** und **schwer (4) (5)**. Dies bezieht sich auf den Durchmesser der einzelnen Stäbe.

Bei der leichten Doppelstabmatte haben die beiden horizontalen Stäbe einen Durchmesser von ca. 6 mm und die vertikalen Stäbe haben einen Durchmesser von ca. 5 mm. Bei der schweren Doppelstabmatte haben die beiden horizontalen Stäbe einen Durchmesser von ca. 8 mm und die vertikalen Stäbe haben einen Durchmesser von ca. 6 mm.




ACHTUNG:

Bringen Sie vor dem Zaunbau in Erfahrung, ab welcher Höhe eine Baugenehmigung erforderlich ist. Dies ist von Region zu Region unterschiedlich.



3



Maße: Eine handelsübliche Doppelstabmatte ist ca. 2510 mm breit. Die Maschenweite 50 x 200 mm beschreibt den Abstand der einzelnen Stäbe zueinander. Die vertikalen Stäbe haben einen Abstand von 50 mm und die horizontalen Stäbe einen Abstand von 200 mm.

Der Abstand der horizontalen Stäbe erklärt dabei auch die verfügbaren Höhen der Doppelstabmatte. Erhältlich, ab einer Höhe von 608 mm, geht es in 200 mm Schritten bis zu einer Höhe von 2430 mm weiter. Bis zu einer Höhe von 1608 mm haben unsere Doppelstabmatten keinen Überstand der vertikalen Stäbe. Ab einer Höhe von 1830 mm haben die vertikalen Stäbe einen Überstand von 30 mm.

Doppelstabmatte

robust, langlebig, modern



Feuerverzinkt



RAL 7016 Anthrazit



RAL 6005 Moosgrün

Erscheinungsbild: Doppelstabmatten, Pfosten und Tore sind handelsüblich in verzinkt oder ähnlich den RAL Farbtönen, moosgrün 6005 und anthrazit 7016 erhältlich. Weitere RAL Töne können angefragt werden.

Feuerverzinkt: Die aus rohen Drähten hergestellte Doppelstabmatte wird nach DIN EN ISO 1461 stückverzinkt. Diese Art der Verzinkung sorgt für einen perfekten Schutz gegen Korrosion und verleiht der Doppelstabmatte ein unverwechselbares Erscheinungsbild.

Moosgrün & Anthrazit: Die Drähte werden nach DIN EN 10244-2 feuerverzinkt und zu einer Doppelstabmatte verschweißt. Die Pulverbeschichtung in RAL 6005 oder RAL 7016 sorgt für zusätzlichen Schutz und für farbliche Akzente in der Gartengestaltung.

Technische Daten:

- Breite: ca. 2510 mm
- Höhe: ca. 608 - 2430 mm
- Drahtdurchmesser: 6/5/6 od. 8/6/8 mm
- Maschenweite: 50 x 200 mm
- Erscheinungsbild: feuerverzinkt, moosgrün, anthrazit

Was sind RAL Farben?

Bei RAL Farben handelt es sich um normierte Farben, die in einer Reihe verschiedener Farbkataloge von der RAL gGmbH gelistet und verwaltet werden. Ihnen sind eindeutige Nummern zugeordnet, um die Kommunikation über Farbtöne zu erleichtern.



Sondermatten

Die Doppelstabmatte in Sonderausführungen

Ausnahmen bestätigen bekanntlich die Regel, und so gibt es neben den genormten Maßen auch Sonderanfertigungen. Diese haben beispielsweise eine andere Maschenweite oder werden ohne Überstand produziert. Denkbare Einsatzgebiete wären Industriegelände, Sportplätze oder Kindergärten.



Sonderausführungen

- mit/ohne Überstände sofern keine Lagerware
- Überstände angespitzt
- Sonderlänge/-Höhe
- Ausführung in unverzinkt/blank



Ballfangmatte

- Maschenweite: 100 x 200 mm
- Drahtdurchmesser: 8/6/8 mm
- Höhe: ca. 1008 & 2008 mm
- Breite: ca. 2510 mm
- Einsatzgebiet: Sportanlagen



Sicherheitsmatte

- Maschenweite: 25 x 200 mm
- Drahtdurchmesser: 8/6/8 mm
- Höhe: ca. 608 - 2430 mm
- Breite: ca. 2510 mm
- Einsatzgebiet: Industriegelände, Rückfahrbereich bei Schiebetoranlagen
- weitere Sicherheitsmatten für KRITIS-DachG auf Anfrage

Zaunpfosten

Der Halt für die Doppelstabmatte

Pfosten: Zur Montage von Doppelstabmatten werden spezielle Metallpfosten benötigt. Diese gibt es in verschiedenen Ausführungen und mit unterschiedlichen Befestigungsarten. Auf die Beschaffenheit am Grundstück angepasst, können die Metallpfosten zum Einbetonieren oder Aufdübeln bestellt werden. Die Farbe lässt sich auf die der Doppelstabmatte abstimmen.

Befestigungsarten: Alle Befestigungsarten besitzen die gleichen Eigenschaften bezüglich Sicherheit und Stabilität. Sie unterscheiden sich lediglich in ihrer Optik, die aber das Gesamtbild der Zaunanlage beeinflusst. Die Entscheidung, zu welcher Befestigungsart gegriffen wird, liegt daher hauptsächlich im Auge des Betrachters.

Technische Daten:

- Länge: Passend für die Zaunhöhe von ca. 608 bis 2430 mm
- Profil: Zaunpfosten 60 x 40 mm, Eckpfosten 60 x 60 mm
- Wandstärke: 1,5 - 2 mm
- Bohrbild: 200 mm mit Alu-Kappe od. 400 mm mit Kunststoffkappe
- Erscheinungsbild: feuerverzinkt, moosgrün, anthrazit
- Montagearten: Einbetonieren od. Aufdübeln
- Befestigungsarten: Vierkantscheibe, Wellenplättchen, Abdeckleiste



Vierkantscheibe

An dem Zaun- oder Eckpfosten mit einem 400er Bohrbild werden die Doppelstabmatten mit Vierkantscheiben aus Edelstahl in 30 x 30 mm befestigt.



Wellenplättchen

An dem Zaun- oder Eckpfosten mit einem 400er Bohrbild werden die Doppelstabmatten mit Wellenplättchen aus Edelstahl in 50 x 21 x 9 x 2 mm befestigt.



Abdeckleiste

An dem Zaun- oder Eckpfosten mit einem 400er Bohrbild werden die Doppelstabmatten mit Abdeckleisten befestigt. Die Abdeckleisten sind sogenannte Flacheisen in 40 x 4 mm und haben immer die gleiche Länge wie die gewählte Doppelstabmatte.



Premiumpfosten

Es handelt sich um einen 2 mm starken Pfosten mit einem 200er Bohrbild. Abgeschlossen wird er von einer Aluminiumkappe mit Überstand, was die Verwendung einer 40 x 5 mm Abdeckleiste voraussetzt.

Zaunpfosten

Mit Fußplatten



Befestigungen

- Mit Abdeckleiste Bohrbild 200 mm
- Mit Abdeckleiste Bohrbild 400 mm
- Als Multipfosten mit Vierkantscheibe oder Wellenplättchen



Standardfußplatte

- Als Standardpfosten 60 x 40
- Als Eckpfosten 60 x 60
- Auch als Sonderpfosten



Sonderfußplatte

- Als Standardpfosten mit Winkelfußplatte
- Als Eckpfosten mit Winkelfußplatte
- Auch mit Sonderfußplatten

Sonderpfosten

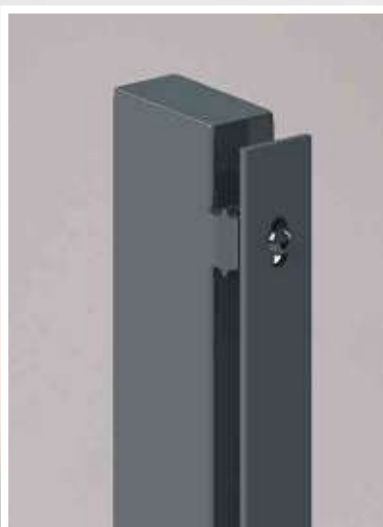
Weitere Pfostenarten

Ungebohrter Pfosten



Der ungebohrte Zaunpfosten hat ein Profil von 60 x 40 mm, eine Wandstärke von 2 mm und eignet sich für eine individuelle und flexible Montage von Doppelstabmatten. Zur Montage werden spezielle Befestigungsschellen oder Bügelschellen empfohlen.

Ballfangmattenpfosten



Ballfangpfosten werden hauptsächlich auf Sportplätzen mit der passenden Ballfangmatte verbaut. Sie beginnen ab einer Höhe von 3 Metern. Die Pfosten sind nach DIN EN ISO 1461 feuerverzinkt und ihre Wandstärke beträgt 2-3 mm. Optional sind sie mit einer zusätzlichen Polyester Pulverbeschichtung im gewünschten RAL-Ton erhältlich.



Sichtschutzpfeosten



Der Sichtschutzpfeosten eignet sich speziell für das Anbringen von Doppelstabmatten mit Sichtschutz. Der Pfosten hat ein Profil von 80 x 40 mm, eine Wandstärke von 2 mm und ein 200er Bohrbild. Dank des stärkeren Profils wird die Windlast des Sichtschutzzauns besser aufgenommen. Mithilfe von Abdeckleisten in Pfostenfarbe lassen sich die Doppelstabmatten befestigen. Eine Aluminiumkappe mit Überstand schließt den Pfosten ab.

Montagearten

Für unsere Zaunpfosten



Einbetonieren: Zaunpfosten zum Einbetonieren sind 600 mm länger als die gewählte Doppelstabmattenhöhe. Diese Überlänge dient als Bodeneinstand und zusammen mit einer ca. 100-200 mm dicken Drainageschicht aus Kieselsteinen, ergibt sich die nötige Tiefe des auszugrabenden Erdlochs. Je nach Wetterbedingungen ermöglicht die Drainageschicht das Abfließen von möglichem Kondenswasser im Inneren des Pfostens. Dieser wird dann im Erdreich eingelassen, auf der Drainageschicht fixiert und einbetoniert.

Aufdübeln: Das Aufdübeln von Pfosten kommt dann in Frage, wenn bereits ein Betonfundament oder eine Mauer am Grundstück vorhanden ist. Für diesen Zweck eignen sich Zaunpfosten mit Fußplatten. Die Fußplatte ist fest mit dem Pfosten verschweißt und wird mittels Dübel auf dem Grundstück befestigt. Die Pfostenlänge entspricht daher ca. der Höhe der gewählten Doppelstabmatte. Die Fußplatten können auch als Adapterstücke erworben werden, um Pfosten zum Einbetonieren bauseits in Pfosten zum Aufdübeln umzubauen.

Beschaffenheit: Ein Zaunpfosten besteht aus einem 60 x 40 mm Profil und der passende Eckpfosten aus einem 60 x 60 mm Profil. Bei den Pfosten mit 400er Bohrbild wird das obere Ende von einer schwarzen Kunststoffkappe abgedeckt. Bei dem Pfosten mit einem 200er Bohrbild wird das obere Ende von einer Aluminiumkappe in der gewählten Pfostenfarbe abgeschlossen. Die Kappe hat einen Überstand und setzt die Verwendung einer Abdeckleiste voraus.

Bohrbild: Über die Länge des Pfostens sind Bohrungen verteilt, um dort Auflageböcke aus Kunststoff zu verschrauben, an denen die Doppelstabmatten befestigt werden. Diese Bohrungen stehen in bestimmten Abständen zueinander. Unterteilt wird in zwei Ausführungen, bei denen der Abstand der ersten beiden Auflageböcke jeweils 200 mm beträgt. Bei einem 200er Bohrbild werden sie in regelmäßigen 200 mm Abständen fortgesetzt, bei einem 400er Bohrbild unregelmäßig in maximal 400 mm Abständen. Somit sind bei beiden Bohrbildern Höhenunterschiede im Zaunverlauf leicht auszugleichen.



Eckpfosten

Ob Vierkantscheibe, Wellenplättchen oder Abdeckleiste, ob zum Einbetonieren oder zum Aufdübeln - alle aufgeführten Ausführungen sind ebenso als Eckpfosten erhältlich.



Sonderlösungen

Für verschiedene Herausforderungen immer eine Lösung



Kurvenverlauf

Zaunverlauf in großem Radius entlang einer Kurve



Eckausbildung

Eckpfosten als Innen- oder Außenecken



Abtreppung

Zaunverlauf in Gefälle, Doppelstabmatten abgetreppt. Je nach Gefälle müssen die Matten in der Länge angepasst werden.

Zubehör

Für Doppelstabmattenzäune

Mit dem passenden Zubehör für Zaunpfosten lässt sich Ihre Zaunanlage funktional erweitern und individuell anpassen. Unser vielseitiges Sortiment bietet praktische Lösungen.



End-, Mittel- und Eckschellen für die Befestigung der Doppelstabmatten an Pfosten



U-Bügel aus Edelstahl für die Befestigung der Doppelstabmatten an Pfosten



U-Gittermattenverbinder zum Verbinden zweier Doppelstabmatten in Flucht



Gittermattenhalter für Eckverbindungen bei Doppelstabmatten im beliebigen Winkel



Fußplatten zum Aufstecken auf Pfosten und Eckpfosten



Kappen aus Metall für Zaunpfosten



Kunststoffkappen für Zaunpfosten



Klemmplatte und Zaunbauschraube in Standardfarbe



Winkelclip verzinkt für 90° Ecken



Winkel für Zaunanschluss



Winkelleiste für Eckverbindungen



Inbus und Bit 5,5 mm für den Zaunbau



Rohrverbindungsstück zum nachträglichen Verlängern von Pfosten



Wandmontageschellen zur Befestigung von Pfosten an einer Wand oder Mauer



Aufsetzer für Stacheldraht und Abwinkelung für Zaunpfosten



Anker zur Befestigung von Fußplatten auf Beton oder Mauerwerk



Umbau- und Reparaturset für Pfosten



Farbspray und Lackstift zum Ausbessern von Schnittstellen und kleinen Kratzern



ALLE RAL-FARBEN

Zubehör auch in anderen Farben möglich

Sichtschutzstreifen für Doppelstabmatten

Stilvolle Privatsphäre


Willkommen zu mehr Privatsphäre und Stil im Außenbereich.

Unsere Sichtschutzstreifen aus PP für Doppelstabmatten vereinen Ästhetik, Qualität und Funktionalität. Ob für den privaten Bereich oder das Gewerbeobjekt, sie bieten effektiven Wind- und Sichtschutz, sind wetterbeständig, pflegeleicht und einfach zu montieren. Entdecken Sie vielfältige Designs für ein harmonisches Gesamtbild mit individueller Note.



Sichtschutzstreifen für Doppelstabmatten in Standardausführung

Als Rollenware in verschiedenen Längen, als Streifenware und auf Wunsch auch auf Maß gefertigt.



Sichtschutzstreifen halbe Höhe



**Sichtschutzstreifen
drittel Höhe**



**Sichtschutzstreifen
viertel Höhe**



ALLE RAL-FARBEN

**Alle Sichtschutzstreifen in
fast jeder Farbe erhältlich**



**Verschiedene Motive und
Länderflaggen**



**Sichtschutzstreifen gelocht,
rund mit verschiedenen
Lüftungsquerschnitten**



**Sichtschutzstreifen gelocht,
Quadratmuster**




**Sichtschutzstreifen
gelocht, Diamantmuster**



**Sichtschutzstreifen
gelocht, für individuelle
Bilder**



**Sichtschutzstreifen Dekor,
verschiedene Motive ab
Werk**



**Sichtschutzstreifen Dekor,
auch mit Wunschmotiven**



**Sichtschutzstreifen
Dekor, lassen sich auch
nachträglich integrieren
um Ihrem Zaun noch mehr
Individualisierung zu
verpassen.**



**Auch kleine Motive sind
möglich und lassen sich
einfach anbringen.**



**Passen Sie Ihren
Sichtschutz den
Jahreszeiten an, Frühling,
Halloween, Weihnachten
um nur ein paar Beispiele
zu nennen**



**Sichtschutz individuell
mit Wunschtext, als
Werbung oder Hinweis wie
zum Beispiel "Parkplatz",
"Warenannahme", oder
ähnliches.**

Multi-Tor

Der leichte Allrounder

Das Multi-Tor hat eine Füllung aus einer leichten Doppelstabmatte und einen Öffnungswinkel von ca. 100°. Es besitzt eine Rahmenstärke von 40 x 40 mm und eine Maschenweite von 50 x 200 mm. Bis zu einer lichten Breite von 1250 mm beläuft sich das Torpfostenprofil auf 60 x 60 mm. Ab einer lichten Breite von 1500 mm haben die Torpfosten ein Profil von 80 x 80 mm. In der einflügeligen Ausführung steht das Multi-Tor bis zu einer lichten Breite von maximal 2 Metern zur Verfügung. In der zweiflügeligen Ausführung sind es 4 Meter. Zusätzlich kann man wählen, ob die zweiflügeligen Tore symmetrisch oder asymmetrisch aufgeteilt werden. Die Torpfosten beider Ausführungen können beliebig als Anschlag- oder Bandpfosten eingesetzt werden, wodurch das Tor alle DIN Öffnungsrichtungen ermöglicht. Bei einer zweiflügeligen Ausführung sind die Torflügel ebenfalls beliebig als Geh- oder Standflügel einsetzbar. Die Befestigungsmaterialien für Doppelstabmatten sind in der Lieferung enthalten.



Technische Daten:

- Höhe: 800 - 2000 mm
- Lichte Breite 1flg. : 1000 - 2000 mm
- Lichte Breite 2flg. : 2000 - 4000 mm
- Torfüllung: Doppelstab 6/5/6 mm
- Maschenweite: 50 x 200 mm
- Öffnungswinkel: ca. 100°
- Rahmenstärke: 40 x 40 mm
- Pfostenprofil bis 1250 mm lichte Breite: 60 x 60 mm
- Pfostenprofil ab 1500 mm lichte Breite: 80 x 80 mm
- DIN Öffnungsrichtungen: Links/Rechts verwendbar
- Zaunanschluss: beiliegend
- Profilylinder: beiliegend

Kombi-Tor

Gärtners Liebling

Das Kombi-Tor hat eine Füllung aus einer schweren Doppelstabmatte und einen Öffnungswinkel von ca. 180°. Es besitzt eine Rahmenstärke von 60 x 40 mm und eine Maschenweite von 50 x 200 mm. Das Torpfostenprofil belüftet sich auf 80 x 80 mm bis zu einer lichten Breite von 1250 mm. Ab einer lichten Breite von 1500 mm haben die Torpfosten ein Profil von 100 x 100 mm oder 120 x 120 mm. In der einflügeligen Ausführung steht das Kombi-Tor bis zu einer lichten Breite von maximal 2,5 Metern zur Verfügung, in der zweiflügeligen Ausführung sind es 5 Meter. Zusätzlich kann man wählen, ob die zweiflügeligen Tore symmetrisch oder asymmetrisch aufgeteilt werden. Das Kombi-Tor kann DIN links und rechts, sowie ein- und auswärts verwendet werden. Der Zaunanschluss ist optional erhältlich.



Zaunanschluss:

Um die Doppelstabmatte an einen Torpfosten anzuschließen gibt es mehrere Möglichkeiten. Zur Wahl stehen einfache Winkel, eine flexibel einsetzbare U-Profil-Schiene oder ein mehrteiliges, hochwertiges Zaunanschluss-Set.

Technische Daten:

- Höhe: 800 - 2000 mm
- Lichte Breite 1flg. : 1000 - 2500 mm
- Lichte Breite 2flg. : 2000 - 5000 mm
- Torfüllung: Doppelstab 8/6/8 mm
- Maschenweite: 50 x 200 mm
- Öffnungswinkel: ca. 180°
- Rahmenstärke: 60 x 40 mm
- Pfostenprofil bis 1250 mm lichte Breite: 80 x 80 mm
- Pfostenprofil ab 1500 mm lichte Breite: 100 x 100 mm
- Pfostenprofil ab 2500 mm lichte Breite: 120 x 120 mm
- DIN Öffnungsrichtungen: Links/Rechts verwendbar
- Zaunanschluss: optional
- Profilzylinder: optional

Versa-Tor

Qualität und Vielseitigkeit

Das Versa-Tor hat eine Füllung aus einer schweren Doppelstabmatte und einen Öffnungswinkel von ca. 180°. Es besitzt eine Rahmenstärke von 60 x 40mm und eine Maschenweite von 50 x 200 mm. Das Torpfostenprofil beläuft sich auf 80 x 80 mm bis zu einer lichten Breite von 1250 mm. Ab einer lichten Breite von 1500 mm haben die Torpfosten ein Profil von 100 x 100 mm. In der einflügeligen Ausführung steht das Versa-Tor bis zu einer lichten Breite von maximal 2,5 Metern zur Verfügung, in der zweiflügeligen Ausführung sind es 5 Meter. Zusätzlich kann man wählen, ob die zweiflügeligen Tore symmetrisch oder asymmetrisch aufgeteilt werden. Das Versa-Tor kann DIN links und rechts, sowie ein- und auswärts verwendet werden. Der Zaunanschluss ist optional erhältlich. Das Versa-Tor verfügt über ein Locinox Industrieschloss, welches verschiedene Ausführungen wie zum Beispiel ein Doppelzylinderschloss ermöglicht.

Zaunanschluss:

Um die Doppelstabmatte an einen Torpfosten anzuschließen gibt es mehrere Möglichkeiten. Zur Wahl stehen einfache Winkel, eine flexibel einsetzbare U-Profil-Schiene oder ein mehrteiliges, hochwertiges Zaunanschluss-Set.

Technische Daten:

- Höhe: 800 - 2000 mm
- Lichte Breite 1flg. : 1000 - 2500 mm
- Lichte Breite 2flg. : 2000 - 5000 mm
- Torfüllung: Doppelstab 8/6/8 mm
- Maschenweite: 50 x 200 mm
- Öffnungswinkel: ca. 180°
- Rahmenstärke: 60 x 40 mm
- Pfostenprofil bis 1250 mm lichte Breite: 80 x 80 mm
- Pfostenprofil ab 1500 mm lichte Breite: 100 x 100 mm
- Pfostenprofil ab 2500 mm lichte Breite: 120 x 120 mm
- DIN Öffnungsrichtungen: Links/Rechts verwendbar
- Zaunanschluss: optional
- Profilzylinder: optional
- diverse Sonderschlösser

Industrie-Tor

Die individuelle Lösung

Das Industrie-Tor wird nach Kundenwunsch gefertigt. In der einflügeligen Ausführung ist die lichte Breite bis zu 7 Metern frei wählbar. Bei der zweiflügeligen Ausführung sind es bis zu 12 Meter. In beiden Ausführungen können auf Wunsch Sonderbreiten und -höhen realisiert werden. Die Rahmenstärke variiert, je nach Ausführung, von 60 x 40 bis zu 120 x 60 mm. Neben der klassischen Doppelstabfüllung bietet das Industrietor auch hier Auswahlmöglichkeiten. Blech, Zier- oder Stabfüllung sind nur einige Beispiele, die das Tor zu einem Highlight in der Zaunanlage aufwerten können. Sonderausstattungen wie ein Übersteigschutz, Zierkugeln, Anti-Panikschloss, E-Antrieb oder E-Öffner machen das Tor zu einem flexiblen Alleskönner.



Technische Daten:

- Höhe: 600 - 2400 mm Sonderhöhen möglich
- Lichte Breite 1flg. : 1000 - 7000 mm Sonderbreiten möglich
- Lichte Breite 2flg. : 2000 - 12000 mm Sonderbreiten möglich
- Torfüllung: DSM, Rechteckrohr, Rundrohr, Sonderfüllung auf Anfrage
- Öffnungswinkel: ca. 180°
- Rahmenstärke: 60 x 40 / 80 x 60 / 120 x 60 mm
- Pfostenprofil: 80 x 80 - 200 x 200 mm
- DIN Öffnungsrichtungen: Angabe vor Produktion erforderlich
- Zaunanschluss: angeschweißt oder lose beiliegend

Drehtore mit Antrieb

Kraftvoll und Ästhetisch

Unsere Drehtore mit Elektroantrieb vereinen elegantes Design, höchste Sicherheit und modernen Komfort. Sie bieten eine langlebige Lösung für private und gewerbliche Zufahrten. Mit leistungsstarken Antrieben, leiser Mechanik und einfacher Bedienung garantieren sie zuverlässige Funktion und stilvolle Automatisierung für jede Einfahrt.



Drehtore mit Antrieb direkt ab Werk. Vorgerichtet, abgestimmt und alles aus einer Hand. Wir lassen das Tor nach Ihren Wünschen fertigen und entsprechend die Antriebe vorrichten.



Sie haben bereits ein Drehtor von uns oder wollen ein Standard Tor mit Antrieb. Unsere Antriebe erhalten Sie mit allem notwendigem Zubehör, damit Sie sich das Tor selbst umrüsten können.



Viele Möglichkeiten, viel Zubehör. Einen Überblick über die vielfältigen Möglichkeiten der Antriebe und dem Zubehör erhalten Sie zusätzlich auf Seite 48.

Zubehör für Drehtore

Hier finden Sie eine Auswahl an Zubehör für die verschiedenen Drehtore aus unserem Lieferprogramm.



Zaunanschlusswinkel mit Abdeckleiste



Zaunanschluss U-Form



Winkel für Zaunanschluss



Zackenleisten zum Aufschrauben



Fußplatten für Drehtore zum Aufdübeln



Durchgreifschutz für Drehtore



Spaltabdeckleiste



Aluminium Torfeststeller



Knauf fest/drehbar



Sicherheitsknauf



Doppelzylinderschloss

Schiebetore

Leistung trifft auf Eleganz

Entdecken Sie die perfekte Kombination aus Design, Funktionalität und Sicherheit, mit unseren hochwertigen Schiebetoren. Ob für Privatgrundstücke oder gewerbliche Anlagen: Unsere Tore überzeugen durch Langlebigkeit, elegantes Erscheinungsbild und komfortable Bedienung. Für einen stilvollen und sicheren Zugang, der überzeugt.



Design

- Oberfläche Beschichtet nach Wunschfarbe in RAL- oder DB-Farbtönen.
- Individuelles Design der Oberfläche, ob gelasert, als Lochblech, klassisch mit Rechteckrohrfüllung oder nach anderen Wünschen. Auch Wunschmotive oder aufwendige Bedruckungen sind möglich.



Anwendungsbereiche

Unsere Schiebetore bieten individuelle Lösungen für die verschiedensten Anforderungen im gewerblichen Bereich. Aber auch für den privaten Bereich bieten wir Ihnen stilvolle Lösungen für Ihr Zuhause.



Antriebe und Steuerung

- Alle Tore lassen sich bei Stromausfall auch notentriegeln und von Hand betätigen.
- Inklusive aller erforderlichen Sicherheitseinrichtungen
- Breites Spektrum an Zubehör zur Bedienung, Komfort und Sicherheit
- Teilweise auch mit Solarantrieb ausrüstbar



Janus, das Schiebetor von Krapp

- Schnellere Lieferzeit aufgrund vorgefertigter Teile im Werk
- Geschraubtes Rahmenprofil, gemäß statischen Erfordernissen
- Füllung aus Doppelstabmatte, Rechteckrohr 30 x 30 mm oder blickdichtem Blech im Rahmen
- Farbe RAL nach Wahl
- Pfostenlichte von 3.000 bis zu 10.000 mm Breite
- Mit leistungsfähigem, wartungsfreiem und langlebigem Brushless Motor, auf Wunsch auch handbetätigt



Zubehör

- Ansichtsgleiche Nebentüre und Zaunelement
- Briefkastensäule/Hausnummer
- Nebeneingangstüre in Optik des Tores
- Zaunelemente in Optik des Tores
- Briefkastensäule und Hausnummer in die Toranlage integriert



Schiebetor auf Beton Fertigfundament

- Schiebetor vormontiert auf Fertigfundament oder Winkelstützelement
- Lediglich der Untergrund/die Grube muss hergestellt werden.
- Bauseitig keine Fundamentherstellung notwendig.



Ortsveränderliche Schiebetore

- Mit Fertigfundament für schnellen Einsatz
- Optional Solarbetrieben für autarken Einsatz



Sicherheitsbereich / KRITIS

Erhöhte Sicherheitsanforderungen sind für unsere Schiebetore kein Problem. Sei es für kritische Infrastrukturen, Hochsicherheitsbereiche oder dem individuellen Bedürfnis nach Schutz.



Zeichnungen und Pläne

Ab der Angebotsphase können wir Ihr Bauvorhaben mit entsprechenden Plänen und Zeichnungen begleiten. Diese beinhalten die Freigabezeichnung, einen Fundamentplan, sowie die Anleitung und technische Dokumentation.

Sonderausführungen Schiebetore

Stilvolle Privatsphäre




Teleskop-schiebetore sind ideal, wenn kein ausreichender Bereich zum Auffahren des Tores vorhanden ist.



Gegenläufige Schiebetore sind für besonders große Einfahrten und Öffnungen geeignet.



Steigungen sind kein Hindernis. Schiebetore lassen sich auch auf Gefälle anpassen und laufen die Steigung problemlos.



Schiebetor Ausführung in Schrägbau. Passen Sie das Schiebetor an die Gegebenheiten vor Ort an und integrieren Sie diese in das Gefälle.

Falttore

Schnell und Platzsparend

Entdecken Sie in unserem Katalog die vielseitige Welt moderner Falttore. Ob für Industrie, Gewerbe oder Privatbereich, unsere Falttore überzeugen durch hochwertige Materialien, präzise Verarbeitung und ansprechendes Design. Sie bieten maximale Funktionalität, Langlebigkeit und Sicherheit, perfekt abgestimmt auf Ihre individuellen Anforderungen.



Verschiedene Designmöglichkeiten. Von der klassischen Stabfüllung über Gittermatten bis hin zum Glattblech mit Lasercut-Motiv.



Hochwertige Pulverbeschichtung in vielen verschiedenen Farben sind möglich.



Platzsparend durch Halbierung des Schwenkbereichs.
Schnelle Öffnungsgeschwindigkeit durch Leistungsstarke Antriebe.



Nicht nur für den privaten Bereich, sondern durch hohe Nutzungsfrequenz auch für Gewerbliche Objekte und kritische Infrastruktur sowie Hochsicherheitsbereiche.

Schranken

Schneller Einlass, volle Kontrolle



Schrankenbäume

- Verschiedene Querschnittprofile aus Leichtmetall
- Individuell anpassbar in der Länge
- Auf Wunsch auch mit LED-Lichtband im Profil und weitere Sonderausführungen



Öffnung der Schranken

- Kraftbetätigt mittels langlebigem Elektroantrieb
- Handbetätigt



Zubehör und Sicherheit

- Gängige Sicherheitseinrichtungen wie Lichtschranke, Warnlicht und Ampel
- Handsender, Schlüsseltaster, Codetaster oder Induktionsschleife
- Akkupack bei Stromausfall

Zutrittssysteme und Antriebe

Individuell und Kraftvoll

In diesem Abschnitt präsentieren wir Ihnen moderne Lösungen für Zutrittssysteme und Antriebstechnik. Entdecken Sie innovative Produkte, die Sicherheit, Komfort und Effizienz vereinen. Von intelligenten Zugangslösungen bis hin zu leistungsstarken Antrieben für unterschiedlichste Anwendungen.



Drehkreuz

Drehkreuzanlagen sind ideal für Zugangskontrollen, für den öffentlichen Bereich, auf Industrieanlagen oder bei kritischer Infrastruktur. Unsere Drehkreuze können auf die unterschiedlichsten Bedürfnisse angepasst werden.



Drehtor mit Antrieb im Band

Motorisierter Türschließer mit integrierter Elektronik, automatisierte Hinderniserkennung und Reversierfunktion. Kompaktes und vandalismussicheres Design. Alternativ auch mit hydraulischem, integriertem Türschließer anstelle des Türantriebs.

Torantriebe

Leistungsstark und Vielseitig

Entdecken Sie unsere leistungsstarken Torantriebe für Dreh- und Schiebetore, entwickelt für Komfort, Sicherheit und Langlebigkeit. Ob privat oder gewerblich: Unsere innovativen Systeme verbinden moderne Technik mit elegantem Design und sorgen für eine zuverlässige, leise und mühelose Torbewegung. Tag für Tag.

Drehtorantriebe



Drehtorantrieb zur Montage Überflur an Pfosten und Drehflügel.
Drehtorantrieb zur Montage Unterflur am Flügel.
Hebelantriebe zur Montage an großen Pfosten/Säulen.
Drehtorantriebe verdeckt im Pfosten integriert, für optisch anspruchsvolle Tore.

Schiebetorantriebe



Schiebetorantrieb zur Montage an dem Tor
Schiebetorantrieb verdeckt im Pfosten integriert, für optisch anspruchsvolle Tore

Zubehör



Sicherheitseinrichtungen wie Kontaktleisten, Lichtschranken und Warnlichter.
Öffnung mittels Handsender, Schlüsselschalter, Funkcodetaster und vieles mehr.
Akku-Pakete bei Stromausfall oder Notentriegelung

Selbstverständlich können unsere Antriebe durch eine kleine Umrüstung auch durch Ihre Handsender bereits vorhandener Garagentorantriebe bedient werden.



Sicht- und Windschutzelemente

Stilvolle Privatsphäre

Ästhetischer Schutz für Ihren Außenbereich.

Unsere Sicht- und Windschutzelemente verbinden elegantes Design mit langlebiger Funktion. Sie schaffen geschützte Wohlfühlzonen, die Ruhe, Geborgenheit und Ästhetik vereinen. Ob modern, natürlich oder klassisch, entdecken Sie hochwertige Materialien und vielfältige Gestaltungsmöglichkeiten für individuelle Lösungen rund um Ihr Zuhause.



Einfache Montage durch Stecksystem, Nutsystem oder zum Schrauben, je nach Ausführung



Kombination aus verschiedenen Elementen für mehr Individualität



Alle Systeme in verschiedenen Farben, auch RAL nach Wahl. Des Weiteren auch in verschiedenen Optiken, wie zum Beispiel Struktur- oder Holzoptiken. Kein streichen oder nachbehandeln notwendig.



Verschiedene Materialien, wie zum Beispiel WPC, Sandwichpaneele oder Hohlprofile



Sicht- und Windschutz auch in Glaselementen mit verschiedenen Aufdrucken wie Cortenstahl, Mauerwerk oder Milchglas verfügbar.



Pfosten zum Aufschrauben oder Einbetonieren



Tür und Tor passend zu Ihren Sicht- und Windschutzelementen



Unsere Elemente sind teilweise auch mit Schallschutz gemäß DIN EN ISO 10140-2 lieferbar. Hier erreichen die Elemente einen Schallschutzwert von bis zu 27 dB.

Schallschutzelemente

Die stilvolle Kombi aus Sicht- und Lärmschutz



Unsere Schallschutz-Elemente stehen für modernes Design und Funktion in Perfektion. Sie fügen sich harmonisch in jede Umgebung ein – ob im Privatgarten oder im gewerblichen Objekt. Ob an der Terrasse, oder entlang des Mitarbeiterparkplatz – sie sorgen für eine elegante, geschützte Atmosphäre. Durch den hochwertigen Paneelaufbau vereinen unsere Elemente Langlebigkeit, Schallschutz und Ästhetik. Die geschlossene Bauweise reduziert Umgebungsgeräusche spürbar und sorgt gleichzeitig für absolute Privatsphäre durch höchsten Sichtschutz. Das modulare Stecksystem ermöglicht eine schnelle und saubere Montage – ohne sichtbare Verschraubungen – und lässt sich individuell an jede Grundstückssituation anpassen. Mit seiner klaren Linienführung, den modernen Farbtönen und pflegeleichten Oberflächen setzen Sie architektonische Akzente, die Bestand haben.





Modulare Eleganz

- verschiedene Paneelhöhen
- passende Tore; 1- oder 2-flügelig
- RAL-Farben, Holzoptiken u. Strukturoptiken

Unser Schall- und Sichtschutzzaun vereint modernes Design mit technischer Präzision.

Dank seines geschlossenen Paneelaufbaus sorgt das System für Ruhe, Schutz und Ästhetik in jedem Außenbereich. Die Kombination aus Langlebigkeit, Schalldämmung und klarer Linienführung macht ihn zur idealen Lösung für die Garten- und Objektgestaltung.

Mit einem Schallschutzwert von bis zu 27 dB bietet unser Schallschutzzaun spürbare Entlastung von Umgebungsgläuschen – ideal in Wohngebieten oder an stark frequentierten Lagen.

Durch das modulare Stecksystem lässt sich der Zaun schnell, sauber und flexibel montieren, ohne sichtbare Schraubverbindungen.

Die pflegeleichte Oberfläche bleibt dauerhaft schön, ohne Streichen oder Nachbehandlung. Ob in edlem Anthrazit, moderner Betonoptik oder warmer Holzstruktur – er setzt gestalterische Akzente und fügt sich harmonisch in Architektur und Landschaft ein.

Ein Sichtschutz, der Funktion, Design und Beständigkeit perfekt vereint – für Außenbereiche, die man nicht nur nutzt, sondern genießt.



Steinmauerpfosten

Moderne Alternative zu Steinmauern.

Entdecken Sie die Welt der Steinmauerpfosten

Steinmauern aus Zaunelementen sind der große Trend in der Garten- & Landschaftsgestaltung. Ob als Zaunsystem, Sicht- und Lärmschutz oder als dekoratives Gartenelement. Sie setzen elegante Akzente und sorgen für eine stilvolle Atmosphäre.



- Systemtiefen in 120 oder 200 mm
- Standard zum Einbetonieren, auf Wunsch auch mit angeschweißter Fußplatte



- Verschiedene Füllungen möglich
- Steinmauerpfosten lassen sich nahtlos mit Doppelstabmatten oder anderen Sichtschutzelementen kombinieren.
- Feuerverzinkt nach DIN EN ISO 1461 oder in RAL 7016

K3 Gabionen

Stimmungsvolle Atmosphäre



- Höhe: 600 - 2400 mm
- Breite: 1000 od. 2000 mm
- Korbtiefe: 250 mm
- Maschenweite: 50 x 200mm
- Drahtdurchmesser: 8/6/8 mm
- Pfostenprofil: 60 x 40 mm
- 10 mm starke, eingeschweißte Abstandhalter
- Zum Einbetonieren oder Aufdübeln




- Kombination mit anderen Elementen ermöglichen vielfältige Möglichkeiten
- Anschluss an Doppelstabmatten problemlos möglich
- Verschiedene Füllungen möglich

Dekor- und Schmiedezäune

Sicherheit und Eleganz

Unsere eleganten und modernen Dekor- und Schmiedezäune verbinden zeitloses Design mit hochwertigen Materialien und präziser Verarbeitung. Sie vereinen Ästhetik und Funktion in perfekter Harmonie und bieten sowohl Schutz als auch Stil. Verleihen Sie Ihrem Grundstück eine exklusive Note und setzen Sie architektonische Akzente mit Charakter.



Frontgitter

- Rundrohr oder Quadratrohr als Profile
- Überstände wahlweise gerade oder abgeschrägt
- Oben glatt, oder mit Überständen für noch mehr Sicherheit



Schmiedezaun

Formen sowie Optiken individuell und nach Maß



Verschiedene Erweiterungen

- Eingangstürchen, welche sich nahtlos in den Zaunverlauf einfügen.
- Briefkästen, Hausnummern und Säulen



Blechfüllung

- Diverse Lochbleche
- Blechfüllung, gelasert oder geschlossen
- Auch mit Sonderlasierung möglich



Paneelfüllung

- Waagerechte Paneele
- Senkrechte Paneele



Dreh- und Schiebetore

Passend zu den Dekorzäunen erhalten Sie auch Dreh- und Schiebetore, diese finden Sie ab Seite 24.

Brief- und Paketkästen

Moderne Postlösungen

Entdecken Sie hochwertige Brief- und Paketkästen, die Design, Funktionalität und Sicherheit vereinen. Unsere Produkte bieten langlebige Materialien, innovative Technik und stilvolle Ästhetik. Ob Einfamilienhaus oder Gewerbeobjekt, wir liefern Lösungen für komfortable Zustellung und einen eleganten ersten Eindruck.



Unsere Brief- und Paketkästen bieten viele Möglichkeiten der Individualisierung.



Die Briefkästen lassen sich elegant in neue oder bereits vorhandene Zaunanlagen integrieren. Ebenfalls sind Unterputz- oder Mauerdurchwurfmontagen möglich.



Optisch anspruchsvolle Lösungen als ansprechender Blickfang für Ihr Zuhause.



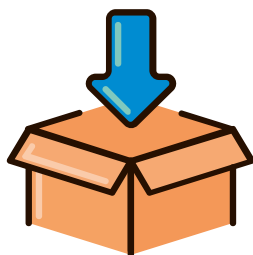
Kombinationen aus Brief- und Paketkästen mit Klingel und Gegensprechanlagen sind problemlos möglich.



Farbliche Akzente setzen. Individualisieren Sie Ihre Brief- und Paketkästen, um diese farblich abzusetzen.

Lieferservice

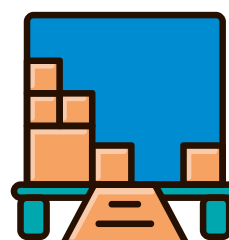
Ware dort wo sie gebraucht wird



Die Bestellung wird erfasst.



Die Ware wird kommissioniert.



Die Ware wird verladen.



Die Ware wird auf den Weg gebracht.



Die Ware wird auf Wunsch vor Ort entladen.

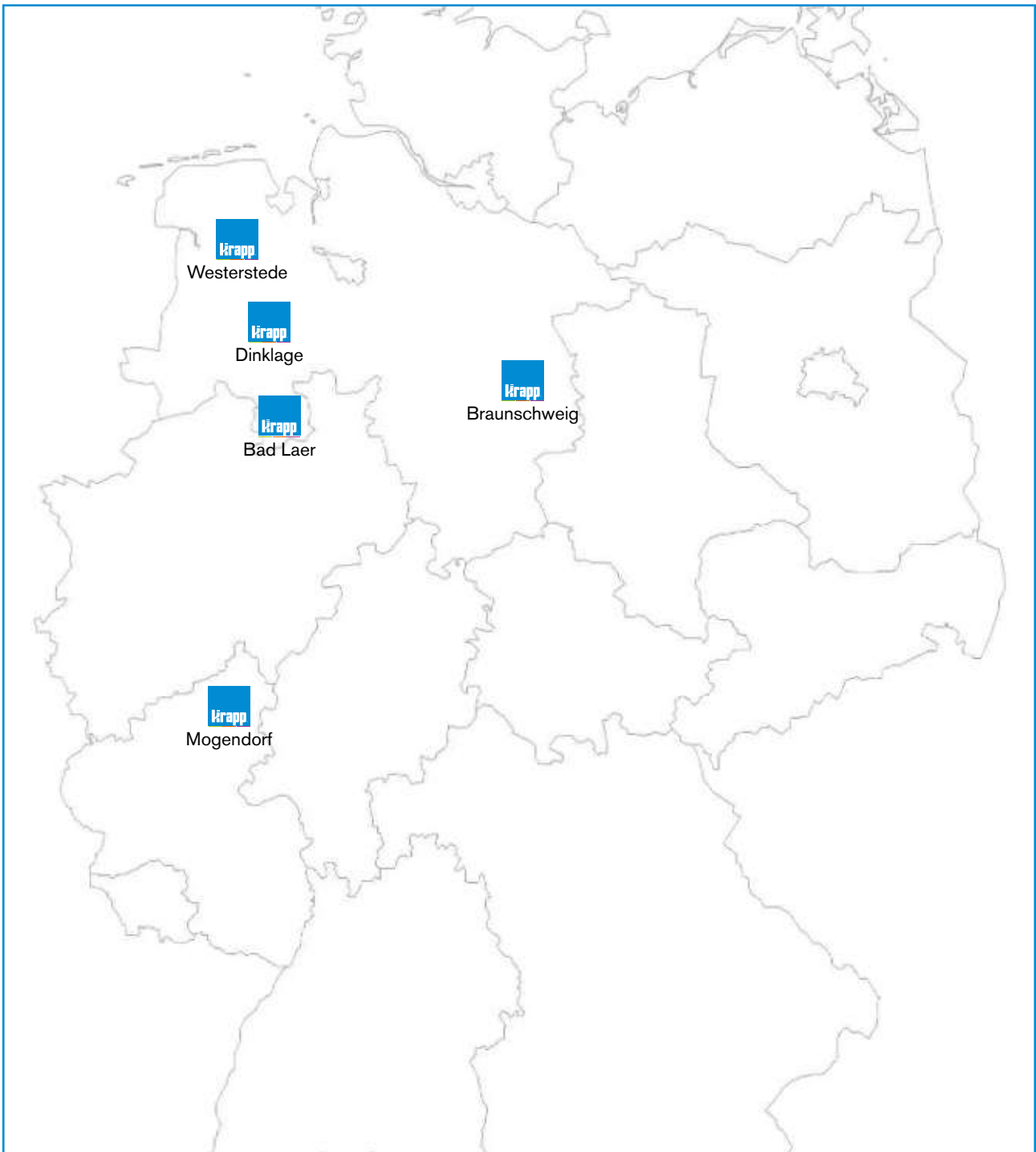


Die Lieferung erfolgt bundesweit.

Lieferavisierung: Auf Wunsch halten wir Sie regelmäßig auf dem Laufenden, wann Ihre Lieferung eintrifft.

Krapp Zaungroßhandel GmbH

zaun@krapp.de
04442 940-200



Krapp Tore & Türen
info@krapp.de
04443 50458-0

Krapp Bau & Industrie
info@krapp.de
04442 940-0

Krapp Heizung, Sanitär, Klima & Lüftung
hks@krapp.de
04442 940-372