

Os tapetes de lã nunca saem de moda e Etheide é a prova disso. À disposição há mais de 25 anos, é um tapete de lã lisa, com toque macio e perfeito para o uso diário em casa. Está disponível numa grande variedade de cores para que não tenha desculpa para combiná-lo com qualquer espaço decorativo.

ESPECIFICAÇÕES TÉCNICAS:

COMPOSIÇÃO DO PÊLO

100% Pura Lã Virgem

PESO DO PÊLO/m²

± 1000 gr

PESO TOTAL/m²

± 2460 gr

ALTURA DO PÊLO

± 7,0 mm

ALTURA TOTAL

± 9,2 mm

LARGURA


± 200 & 400 cm

COMPORTAMENTO DO FOGO


Cfl-s1

CLASSIFICAÇÃO EN 1307


Clas. 23 + 32 - Tráfego Residencial Intenso
- Tráfego Comercial Médio




ebony



garnet



silver




cream




desert



graphite



greige



ivory

As cores e o contraste podem variar devido à composição e estrutura das fibras.