



# **MT PORTFÖY**

**HAFTALIK FON BÜLTENİ**

09 – 16 Ocak 2026

# MT Portföy'e Bakış

MT Portföy Yönetimi A.Ş., herhangi bir banka veya aracı kuruma bağlı olmadan faaliyet gösteren, müşteri memnuniyetine odaklı bağımsız bir portföy yönetim şirketidir. Şirketimiz, menkul kıymet yatırım fonları başta olmak üzere girişim sermayesi yatırım fonları, özel portföy yönetimi hizmeti ve yatırım danışmanlığı alanlarında faaliyet göstermektedir.

Çağdaş ve yenilikçi yaklaşım, sağlam mali yapı ve yetkin insan kaynağımız ile müşterilerimiz ve çalışanlarımız için değer yaratırken yatırımcılarımıza ihtiyaçlarına en uygun ürün ve iş modelleri ile sürdürülebilir yüksek performans sunmak ana hedefimizdir.



## Yönetilen Portföy Büyüklüğü\*



**19.5**  
**Milyar TL**

## Yönetilen Fon Büyüklüğü



**14.2**  
**Milyar TL**

## Yatırımcı Sayısı



**6.7**  
**Bin**

## Yönetilen Fon Adedi



**22**  
**Fon**

\*Yönetilen Portföy büyüklüğü, MT Portföy tarafından bireysel portföy yönetimi hizmeti kapsamında yönetilen varlıklar ile MT Portföy'ün yöneticisi olduğu yatırım fonları bünyesinde yer alan varlıkların toplamını ifade etmektedir.

# Haftanın Piyasa Gelişmeleri

Haftalık olarak siz değerli yatırımcılarımız ile paylaştığımız, önceki haftanın piyasa gelişmelerinin ve en öne çıkan fonlarımızın yer aldığı fon bültenini sunuyoruz. Küresel piyasalarda geçtiğimiz hafta ABD Merkez Bankası'nın (Fed) bağımsızlığına ilişkin tartışmalar ve jeopolitik gerilimler ana gündem maddesiydi. ABD Başkanı Trump'ın İran'a yönelik açıklamaları tansiyonu düşürse de Grönland'a yönelik açıklamaları jeopolitik riskleri tekrardan gündeme getirdi. Makro tarafta ABD'de Aralık ayında TÜFE piyasa beklentilerine paralel aylık bazda %0,3 ve yıllık bazda %2,7 artış kaydetti. Aynı dönemde gıda ve enerji fiyatları hariç hesaplanan çekirdek TÜFE beklentilerin 0,1 puan altında aylık bazda %0,2 ve yıllık bazda %2,6 artış kaydetti. Açıklanan enflasyonun halen hedeflenenin üzerinde olması ve istihdam piyasalarındaki bozulmanın henüz derinleşmemiş olması Fed'in faiz indirimlerinde acele etmeyeceğini gösterdi. Piyasalar tarafından 2026 yılında ilki Haziran ayında olmak üzere 2 faiz indirimi bekleniyor. Veri akışının yoğun olduğu haftayı ABD endeksleri yatay pozitif tamamladı. Önümüzdeki hafta ABD tarafında büyüme, PMI verileri ve çekirdek kişisel tüketim harcamaları verileri takip edilecek.

Euro Bölgesi'nde Kasım ayında sanayi üretimi aylık bazda %0,7 ve yıllık bazda %2,5 artış gösterdi. Böylece Mayıs 2025'ten bu yana en yüksek değeri almış oldu. Ocak ayında Sentixyatırımcı güven endeksi -6,2 seviyesinden -1,8'e yükselerek beklentilerin üzerinde gerçekleşti. Veri akışının sakin olduğu haftada Avrupa endeksleri haftayı pozitif tamamladı. Önümüzdeki hafta Avrupa tarafında TÜFE, AMB Toplantı Tutanaqları, PMI verileri ve tüketici güven endeksi takip edilecek.

Yurtiçinde TCMB tarafından yayınlanan Piyasa Katılımcıları Anketi'ne göre katılımcıların Ocak ayına ilişkin enflasyon beklentisi %3,76 seviyesinden bulunuyor. Ayrıca katılımcıların 2026 yıl sonu enflasyon beklentisi %23,23 seviyesine gerilerken, 2027 yıl sonu enflasyon beklentisi %17,75 seviyesine yükseldi. Katılımcılar Ocak ayında TCMB'den 150 baz puanlık faiz indirimiyle politika faizini %36,50 seviyesine çekmesini bekliyor. Kasım ayında cari açık 3,3 milyar dolar beklentilerin üzerinde 4 milyar dolar seviyesinde gerçekleşti. Merkezi yönetim bütçe açığı ise Aralık ayında 528 milyar TL ile geçtiğimiz yılın aynı dönemine göre %36,4 altında gerçekleşti. Bu dönemde bütçe gelirleri yıllık bazda %43,7 artarak 1,26 trilyon TL olurken, bütçe harcamaları %4,8'lik sınırlı bir yükselişle 1,79 trilyon TL oldu. Veri akışının görece sakin olduğu haftada Borsa İstanbul yükseliş hareketine devam etti. BİST-100 endeksi haftayı %3,83 yükselişle 12.669 puanda tamamladı. Önümüzdeki hafta yurtiçinde TCMB faiz kararı, tüketici güven endeksi, reel kesim güven endeksi, kapasite kullanım oranı, konut satışlar, Fitch ve Moody's Kredi Notu Değerlendirme Raporları takip edilecek.

Emtia tarafında jeopolitik risklerin tekrar gündeme gelmesi ve Fed'in bağımsızlığına ilişkin endişeler güvenli liman altının haftayı %1,5 yükselişle 4.583 dolar seviyesinde tamamlamasını sağladı. ABD Başkanı Trump'ın İran'a yönelik söylemleri petrol fiyatlarını dalgalandırırken, brent petrol haftayı sınırlı yükselişle 63 dolar seviyesinde tamamladı.



## MPL Para Piyasası Fonu

%3.45

Aylık Getiri

%55.58

Yıllık Getiri

2,161.1

Milyon TL

Büyükük

767

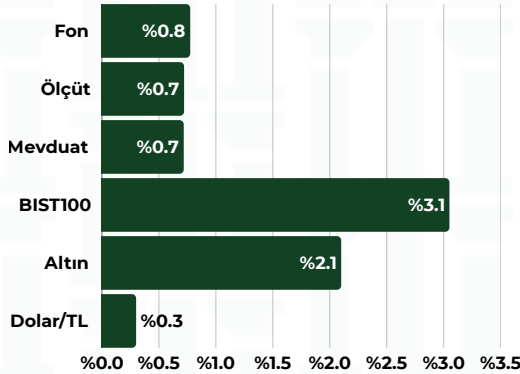
Yatırımcı Sayısı

### Yatırım Stratejisi

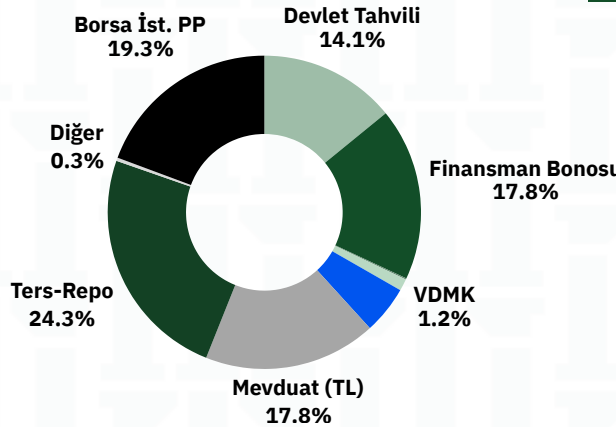
Fonun yatırım hedefi, likiditesi yüksek TL cinsi varlıklara yatırım yaparak TL cinsi mevduata alternatif getiri sağlamaktır. MPL yatırımcıya düşük risk ve kolayca nakde çevirebilme imkanı sunar. Kısa vadeli park yeri olarak kullanılacak ve genellikle risk almak istemeyen yatırımcılar için uygundur.

### Fon Getiri Performansı

Haftalık Getiri



### Fon Varlık Dağılımı



### Fon Temel Bilgiler

#### Alım ve Satım Valör

Alım T+0 / Satım T+0

#### Fon Risk Seviyesi

Çok Düşük (1/7)

#### Satış Kanalları

Tefas'a dahil tüm Banka/Aracı Kurumlar

#### Vergi (Stopaj)

Gerçek Kişi %17.5

Tüzel Kişi %0

#### Fon Yatırım Vadesi

0-3 Ay

#### Saklamacı Kuruluş

DenizBank

#### Fon Karşılaştırma Ölçütü

%50 BIST-KYD Repo (Brüt) Endeksi

%25 BIST-KYD 1 Aylık Mevduat TL Endeksi

%15 BIST-KYD ÖSBA Sabit Endeksi

%10 BIST-KYD DİBS 91 Gün Endeksi

#### Yönetim Ücreti

Yıllık %0.735

#### Fon İhraç Tarihi

18.12.2024

## MT2 Para Piyasası Serbest Fon

%4.05

Aylık Getiri

%7.37

Kuruluştan  
İtibaren Getiri

4,053.7

Milyon TL

Büyükölük

624

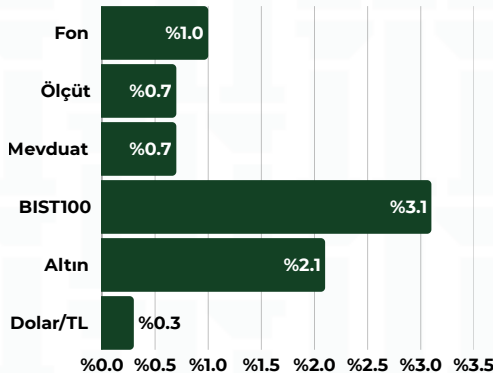
Yatırımcı Sayısı

### Yatırım Stratejisi

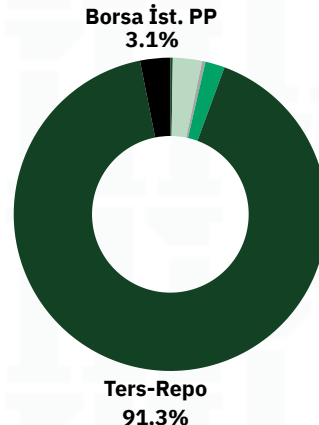
Fon makroekonomik veriler, istatistiksel ve diđer analizler sonucunda oluşacak piyasa beklentileri doğrultusunda sadece Türk Lirası (TL) cinsi finansal varlıklara yatırım yaparak portföy değerini artırıp, 1 aylık mevduat faiz oranının üzerinde getiri sağlamaktadır. Fon likiditesi yüksek varlıklara yatırım yapar.

### Fon Getiri Performansı

Haftalık Getiri



### Fon Varlık Dağılımı



## Fon Temel Bilgiler

#### Alım ve Satım Valör

Alım T+0 / Satım T+0

#### Fon Risk Seviyesi

Düşük (2/7)

#### Satış Kanalları

Tefas'a dahil tüm Banka/Aracı Kurumlar

#### Vergi (Stopaj)

Gerçek Kişi %17.5

Tüzel Kişi %0

#### Fon Yatırım Vadresi

0-3 Ay

#### Saklamacı Kuruluş

DenizBank

#### Fon Karşılaştırma Ölçütü

%100 BIST-KYD 1 Aylık Mevduat TL Endeksi

#### Yönetim Ücreti

Yıllık %1.05

#### Fon İhraç Tarihi

18.11.2025

## MD1 Birinci Değişken Fon

%9.33

Aylık Getiri

%61.88

Yıllık Getiri

44.5

Milyon TL

261

Büyükük

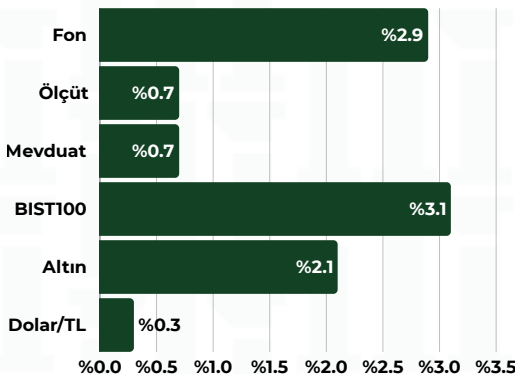
Yatırımcı Sayısı

### Yatırım Stratejisi

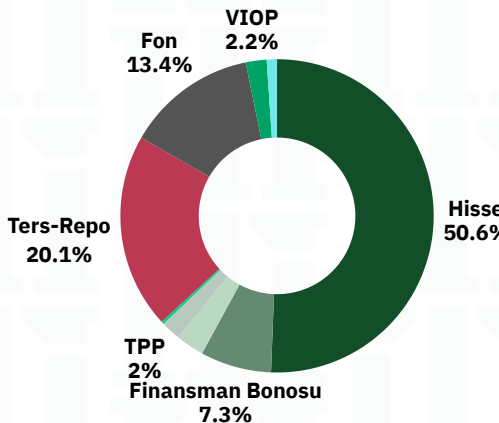
Fon, değişen piyasa koşullarına göre aktif olarak güncellenen portföy yapısı ile kolayca yatırım yapmanızı sağlar. Piyasa şartlarına göre farklı varlıklardaki fırsatlara odaklanan bir strateji ile likiditesi yüksek para ve sermaye piyasası araçlarına yatırım yaparak risklerden korunmayı amaçlar.

### Fon Getiri Performansı

Haftalık Getiri



### Fon Varlık Dağılımı



### Fon Temel Bilgiler

#### Alım ve Satım Valör

Alım T+1 / Satım T+2

#### Fon Risk Seviyesi

Orta (4/7)

#### Satış Kanalları

Tefas'a dahil tüm Banka/Aracı Kurumlar

#### Vergi (Stopaj)

Gerçek Kişi %17.5  
Tüzel Kişi %0

#### Fon Yatırım Vadesi

6-12 Ay

#### Saklamacı Kuruluş

DenizBank

#### Fon Karşılaştırma Ölçütü

%100 BIST-KYD 1 Aylık Mevduat TL Endeksi

#### Yönetim Ücreti

Yıllık %2.36

#### Fon İhraç Tarihi

20.12.2024

## MD2 İkinci Değişken Fon

%7.58

Aylık Getiri

%63.59

Kuruluştan  
İtibaren Getiri

88.4

Milyon TL

Büyükük

380

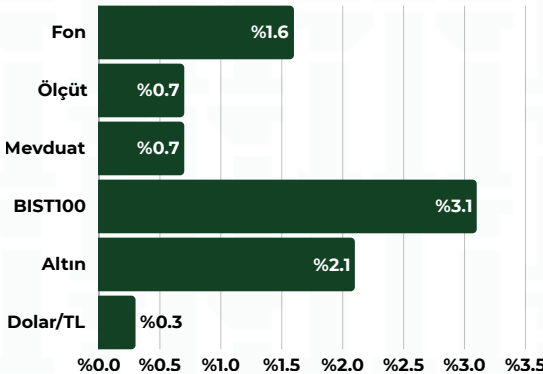
Yatırımcı Sayısı

### Yatırım Stratejisi

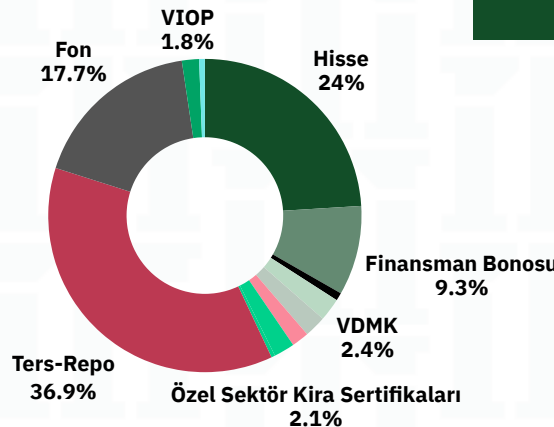
Fon, değişen piyasa koşullarına göre aktif olarak güncellenen portföy yapısı ile kolayca yatırım yapmanızı sağlar. Piyasa şartlarına göre farklı varlıklardaki fırsatlara odaklanan bir strateji ile likiditesi yüksek para ve sermaye piyasası araçlarına yatırım yaparak risklerden korunmayı amaçlar.

### Fon Getiri Performansı

Haftalık Getiri



### Fon Varlık Dağılımı



### Fon Temel Bilgiler

#### Alım ve Satım Valör

Alım T+1 / Satım T+2

#### Fon Risk Seviyesi

Düşük (3/7)

#### Satış Kanalları

Tefas'a dahil tüm Banka/Aracı Kurumlar

#### Vergi (Stopaj)

Gerçek Kişi %17.5  
Tüzel Kişi %0

#### Fon Yatırım Vadesi

6-12 Ay

#### Saklamacı Kuruluş

DenizBank

#### Fon Karşılaştırma Ölçütü

%100 BIST-KYD Repo (Brüt) Endeksi

#### Yönetim Ücreti

Yıllık %3.1

#### Fon İhraç Tarihi

08.01.2025

MTH

Birinci Hisse  
Senedi Fonu  
(HSYF)

%7.48

Aylık Getiri

%69.16

Yıllık  
Getiri

643.9

Milyon TL

Büyükük

3127

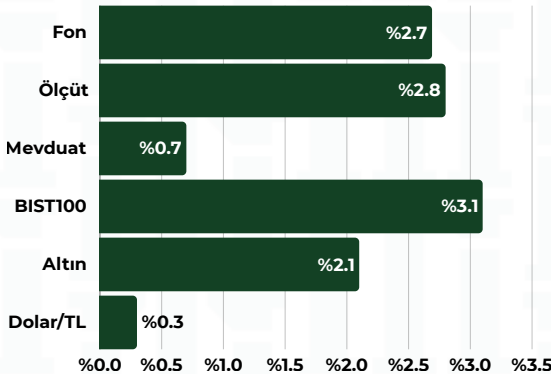
Yatırımcı Sayısı

## Yatırım Stratejisi

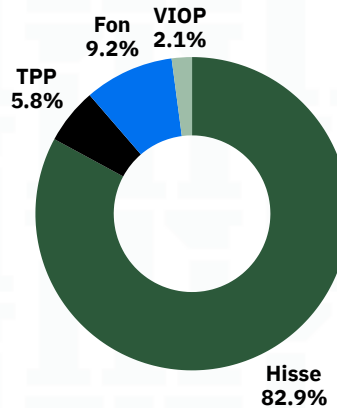
Orta ve uzun vadede sermaye kazancı sağlayarak portföy değerini artırmak ve BIST 100 Getiri Endeksi'nden yüksek bir getiri elde etmeyi amaçlamaktadır. Fon temel-teknik analiz odaklı, değişen yatırım temalarına uyum sağlamayı amaçlayarak, sürdürülebilir ve makul getiri hedefi olan yatırımcılar için uygundur.

## Fon Getiri Performansı

Haftalık Getiri



## Fon Varlık Dağılımı



## Fon Temel Bilgiler

### Alım ve Satım Valör

Alım T+1 / Satım T+2

### Fon Risk Seviyesi

Yüksek (6/7)

### Satış Kanalları

Tefas'a dahil tüm Banka/Aracı Kurumlar

### Vergi (Stopaj)

Gerçek Kişi %0

Tüzel Kişi %0

### Fon Yatırım Vadesi

6-12 Ay

### Saklamacı Kuruluş

DenizBank

### Fon Karşılaştırma Ölçütü

%90 BIST 100 Getiri Endeksi

%10 BIST KYD Repo (Brüt) Endeksi

### Yönetim Ücreti

Yıllık %2.73

### Fon İhraç Tarihi

19.12.2024

MT1

Birinci Serbest  
(Döviz) Fon

%1.23

Aylık Getiri (TL)

%0.07

Aylık Getiri (USD)

### Yatırım Stratejisi

Fon'un yatırım stratejisi ve hedefi, piyasa faiz oranları öngörüsü çerçevesinde portföy varlık dağılımını ve vadesini dinamik şekilde kullanarak ABD doları bazında mutlak getiri sağlamaktır.

234.3

Milyon TL

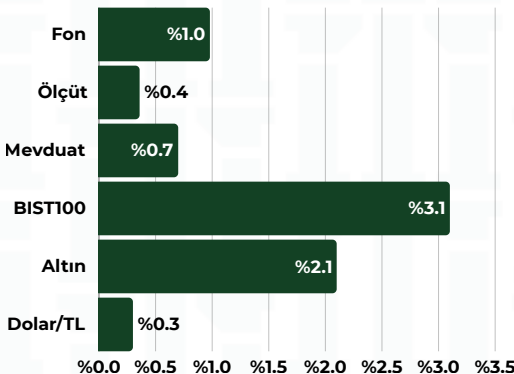
Büyükük

22

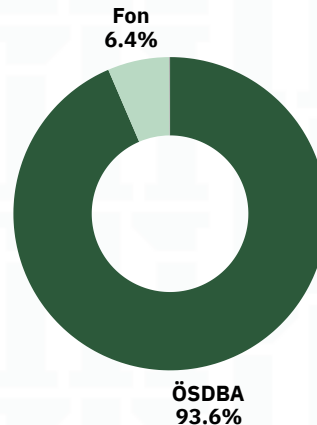
Yatırımcı Sayısı

### Fon Getiri Performansı

Haftalık Getiri



### Fon Varlık Dağılımı



### Fon Temel Bilgiler

#### Alım ve Satım Valör

Alım T+1 / Satım T+2

#### Fon Risk Seviyesi

Yüksek (5/7)

#### Satış Kanalları

Tefas'a dahil tüm Banka/Aracı Kurumlar

#### Vergi (Stopaj)

Gerçek Kişi %17.5

Tüzel Kişi %0

#### Fon Yatırım Vadesi

12 Ay

#### Saklamacı Kuruluş

DenizBank

#### Fon Karşılaştırma Ölçütü

%100 BIST-KYD 1 Aylık Mevduat USD Endeksi

#### Yönetim Ücreti

Yıllık %0.79

#### Fon İhraç Tarihi

07.01.2025

MHF

BIST Halka Arz  
Şirketleri  
Hisse Senedi  
Fonu (HSYF)

%7.70

Aylık Getiri

%64.66

Kuruluştan  
İtibaren Getiri

60.5

Milyon TL

Büyükölük

994

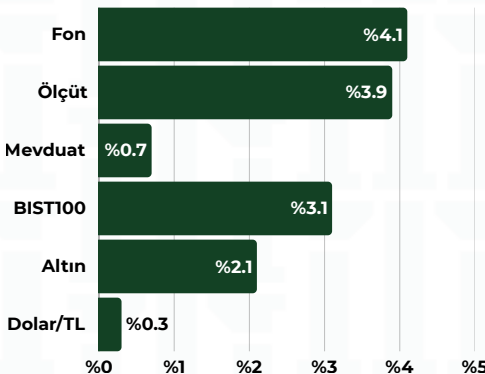
Yatırımcı Sayısı

## Yatırım Stratejisi

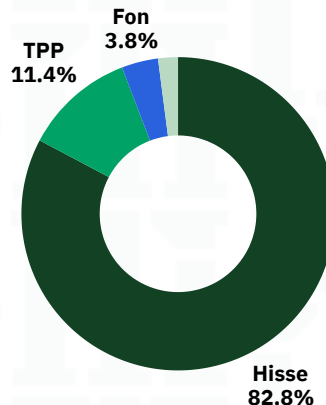
Fon stratejisi kapsamında, BIST Halka Arz Endeksi (XHARZ) içerisindeki şirketlerin finansal ve sektörel analizleri yapılarak, değer kazanma potansiyeli yüksek şirketlerin belirlenmesi ve bu şirketlerden oluşan aktif bir portföy oluşturulması planlanmaktadır.

## Fon Getiri Performansı

Haftalık Getiri



## Fon Varlık Dağılımı



## Fon Temel Bilgiler

### Alım ve Satım Valör

Alım T+1 / Satım T+2

### Fon Risk Seviyesi

Yüksek (6/7)

### Satış Kanalları

Tefas'a dahil tüm Banka/Aracı Kurumlar

### Vergi (Stopaj)

Gerçek Kişi %0

Tüzel Kişi %0

### Fon Yatırım Vadesi

12 Ay

### Saklamacı Kuruluş

DenizBank

### Fon Karşılaştırma Ölçütü

%90 BIST Halka Arz Getiri Endeksi

%10 BIST KYD Repo (Brüt) Endeksi

### Yönetim Ücreti

Yıllık %2.62

### Fon İhraç Tarihi

28.04.2025

MTK

Katılım Hisse  
Senedi (TL)  
Fonu (HSYF)

%13.72

Aylık Getiri

%33.96

Kuruluştan  
İtibaren Getiri

## Yatırım Stratejisi

Fon stratejisi kapsamında, Fon portföy değerinin en az %80'i devamlı olarak menkul kıymet yatırım ortaklıkları payları hariç olmak üzere BIST Katılım Tüm Endeksi içerisinde yer alan ihraççı paylarına yatırılır. Fon portföyünde yalnızca Katılım Finans İlke ve Esaslarına uygun Türk lirası cinsinden varlıklar ve işlemler yer alacaktır.

27.7

Milyon TL

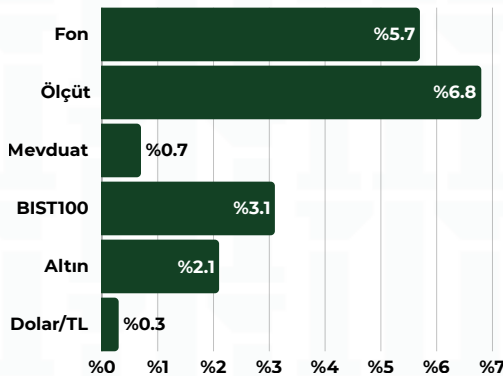
Büyükölük

196

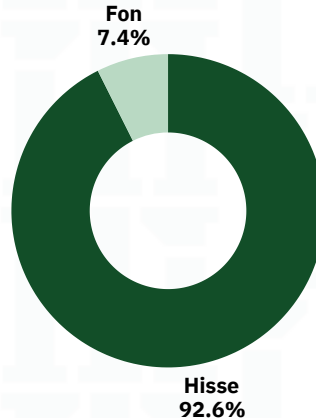
Yatırımcı Sayısı

## Fon Getiri Performansı

Haftalık Getiri



## Fon Varlık Dağılımı



## Fon Temel Bilgiler

### Alım ve Satım Valör

Alım T+1 / Satım T+2

### Fon Risk Seviyesi

Yüksek (6/7)

### Satış Kanalları

Tefas'a dahil tüm Banka/Aracı Kurumlar

### Vergi (Stopaj)

Gerçek Kişi %0

Tüzel Kişi %0

### Fon Yatırım Vadresi

12 Ay

### Saklamacı Kuruluş

DenizBank

### Fon Karşılaştırma Ölçütü

%90 BIST Katılım Tüm Getiri Endeksi

%10 BIST KYD 1 Aylık Kar Payı (TL) Endeksi

### Yönetim Ücreti

Yıllık %2.41

### Fon İhraç Tarihi

23.06.2025

## MTF

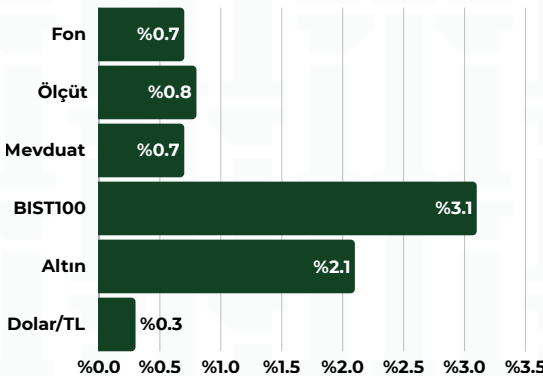
### 1. İstatistiksel Arbitraj Hisse Senedi Serbest (TL) Fon (HSYF)

#### Yatırım Stratejisi

Fon toplam değerinin en az %80'i devamlı olarak BIST'te işlem gören ortaklık paylarına ve bu paylardan oluşan endeksleri III-52.2 sayılı Borsa Yatırım Fonlarına İlişkin Esaslar Tebliği'nin 5'inci maddesinin dördüncü fıkrasının (a) bendi kapsamında takip etmek üzere kurulan borsa yatırım fonlarının katılma paylarına yatırılır.

#### Fon Getiri Performansı

Haftalık Getiri



%2.58

Aylık Getiri

%18.25

Kuruluştan  
İtibaren Getiri

58.4

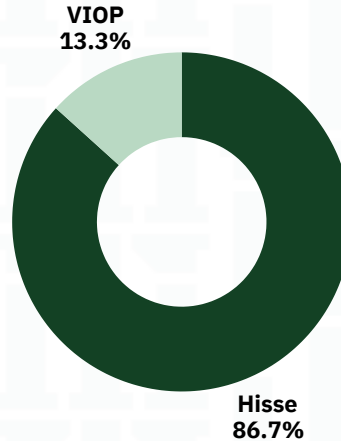
Milyon TL

38

Büyükölük

Yatırımcı Sayısı

#### Fon Varlık Dağılımı



#### Fon Temel Bilgiler

##### Alım ve Satım Valör

Alım T+1 / Satım T+2

##### Fon Risk Seviyesi

Düşük (2/7)

##### Satış Kanalları

Tefas'a dahil tüm Banka/Aracı Kurumlar

##### Vergi (Stopaj)

Gerçek Kişi %0

Tüzel Kişi %0

##### Fon Yatırım Vadesi

6-12 Ay

##### Saklamacı Kuruluş

DenizBank

##### Fon Karşılaştırma Ölçütü

%100 BIST-KYD 1 Aylık TL Mevduat Endeksi \*1,05

##### Yönetim Ücreti

Yıllık %3.15

##### Fon İhraç Tarihi

12.05.2025

## MBR Birinci Borçlanma Araçları Fonu

%3.70

Aylık Getiri

%31.14

Kuruluştan İtibaren Getiri

33.9

Milyon TL

Büyükük

34

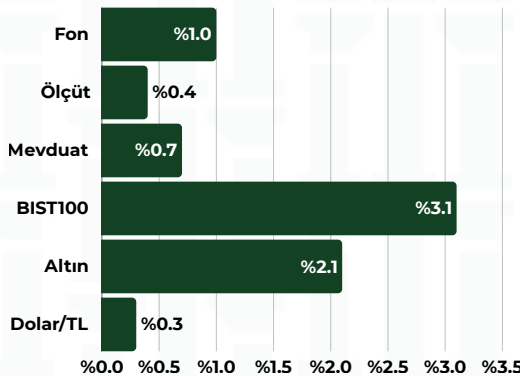
Yatırımcı Sayısı

### Yatırım Stratejisi

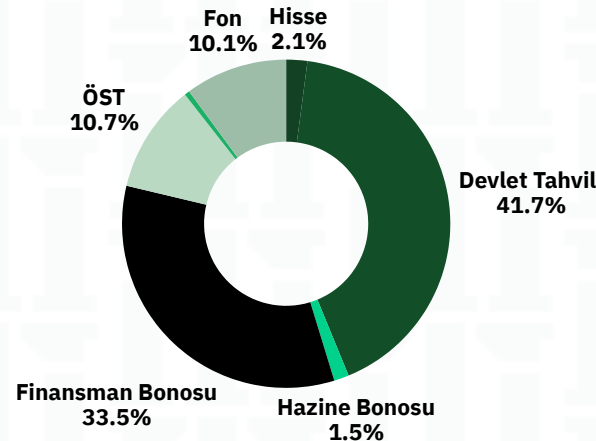
Fon toplam değerinin en az %80'i, devamlı olarak kamu/özel sektör borçlanma araçlarına yatırılır. Fon portföyünün ağırlıklı ortalama vadesi konusunda bir sınırlaması olmayıp, piyasa faiz beklentisi ve makro ekonomik göstergeler değerlendirilerek fon portföy dağılımı dinamik olarak belirlenir.

### Fon Getiri Performansı

Haftalık Getiri



### Fon Varlık Dağılımı



### Fon Temel Bilgiler

#### Alım ve Satım Valör

Alım T+1 / Satım T+1

#### Fon Risk Seviyesi

Düşük (3/7)

#### Satış Kanalları

Tefas'a dahil tüm Banka/Aracı Kurumlar

#### Vergi (Stopaj)

Gerçek Kişi %17.5  
Tüzel Kişi %0

#### Fon Yatırım Vadesi

6-12 Ay

#### Saklamacı Kuruluş

DenizBank

#### Fon Karşılaştırma Ölçütü

%50 BIST-KYD DİBS Tüm Endeksi  
%25 BIST-KYD ÖSBA Sabit Endeksi  
%10 BIST-KYD Repo (Brüt) Endeksi  
%15 BIST-KYD ÖSBA Değişken Endeksi

#### Yönetim Ücreti

Yıllık %1.31

#### Fon İhraç Tarihi

25.04.2025

## MPE Para Piyasası Katılım (TL) Fonu

%3.07

Aylık Getiri

%15.85

Kuruluştan  
İtibaren Getiri

101.8

Milyon TL

Büyükük

73

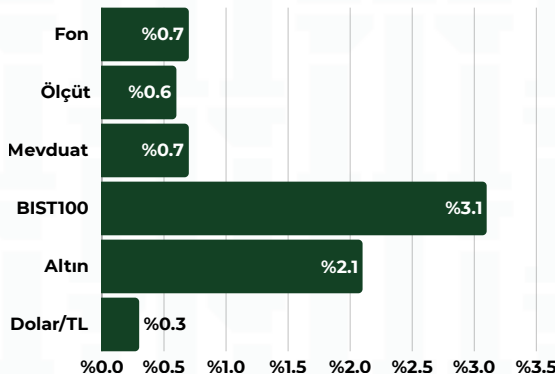
Yatırımcı Sayısı

### Yatırım Stratejisi

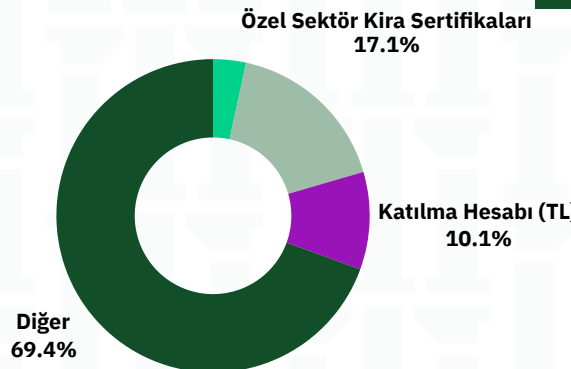
Fon'un yatırım stratejisi, birikimlerini istediği an nakde çevirmek isteyen yatırımcılara, faizsiz/katılım finans ilke ve esaslarına uygun şekilde; kısa vadede istikrarlı getiri potansiyeli sunan sermaye piyasası araçlarına yatırım yapmaktır.

### Fon Getiri Performansı

Haftalık Getiri



### Fon Varlık Dağılımı



### Fon Temel Bilgiler

#### Alım ve Satım Valör

Alım T0 / Satım T0

#### Fon Risk Seviyesi

Çok Düşük (1/7)

#### Satış Kanalları

Tefas'a dahil tüm Banka/Aracı Kurumlar

#### Vergi (Stopaj)

Gerçek Kişi %17.5  
Tüzel Kişi %0

#### Fon Yatırım Vadesi

0-3 Ay

#### Saklamacı Kuruluş

DenizBank

#### Fon Karşılaştırma Ölçütü

%100 BIST-KYD 1 Aylık Kar Payı TL End.

#### Yönetim Ücreti

Yıllık %1.05

#### Fon İhraç Tarihi

26.08.2025


# Fon Getirileri

| Fon Kodu | Fon Adı  | 1 Ay (%) | 3 Ay (%) | 6 Ay (%) | Yılbaşı (%) | 1 Yıl (%) |
|----------|--|----------|----------|----------|-------------|-----------|
| MTK      | MT PORTFÖY KATILIM HİSSE SENEDİ (TL) FONU<br>(HİSSE SENEDİ YOĞUN FON)                            | 13.7     | 18.3     | 24.4     | 12.9        |           |
| MD1      | MT PORTFÖY BİRİNCİ DEĞİŞKEN FON  | 9.3      | 27.7     | 34.7     | 9.5         | 61.9      |
| MHF      | MT PORTFÖY BIST HALKA ARZ ŞİRKETLERİ HİSSE SENEDİ FONU (HİSSE SENEDİ YOĞUN FON)                  | 7.7      | 24.8     | 37.7     | 9.5         |           |
| MD2      | MT PORTFÖY İKİNCİ DEĞİŞKEN FON   | 7.6      | 23.3     | 35.3     | 6.4         | 63.6      |
| MTH      | MT PORTFÖY BİRİNCİ HİSSE SENEDİ FONU (HİSSE SENEDİ YOĞUN FON)                                    | 7.5      | 38.8     | 47.6     | 8.8         | 69.2      |
| MT2      | MT PORTFÖY PARA PİYASASI SERBEST (TL) FON  | 4.0      |          |          | 2.0         |           |
| MBR      | MT PORTFÖY BİRİNCİ BORÇLANMA ARAÇLARI FONU   | 3.7      | 10.3     | 20.1     | 2.1         |           |
| MPL      | MT PORTFÖY PARA PİYASASI (TL) FONU   | 3.4      | 11.2     | 24.3     | 1.5         | 55.6      |
| MPE      | MT PORTFÖY PARA PİYASASI KATILIM (TL) FONU   | 3.1      | 9.6      |          | 1.4         |           |
| MTF      | MT PORTFÖY BİRİNCİ İSTATİSTİKSEL ARBİTRAJ HİSSE SENEDİ SERBEST (TL) FON (HİSSE SENEDİ YOĞUN FON) | 2.6      | 6.1      | 14.6     | 1.5         |           |
| MT1      | MT PORTFÖY BİRİNCİ SERBEST (DÖVİZ) FON   | 1.2      | 5.1      | 10.4     | -0.1        | 16.5      |
| MT1 \$   | MT PORTFÖY BİRİNCİ SERBEST (DÖVİZ) FON - USD   | 0.07     | 1.8      | 2.7      | -0.6        | -4.3      |

# Nasıl Satın Alırım?

MT Portföy müşterisi değilseniz, bankanızın internet şubesinde ya da mobil uygulamasından bu fonu satın alabilirsiniz.

- İnternet şubenize giriş yapın
- Yatırım işlemlerine girin.
- Fon Alış - Satış'a girin.
- "TEFAS'ta işlem Gören Fonlar" ya da "Diğer Yatırım Fonları"ni seçin. Bankanız bu aşamada TEFAS aracılığıyla fon alım satımına izin vermenizi isteyebilir, onaylayın. Bankanız sizden fon alış satış işlemlerinde kullanılmak üzere yatırım hesabı açmanızı isteyebilir.
- Açılacak listeden "MT Portföy Yönetimi AŞ"yi seçin.
- Açılacak listeden almak istediğiniz fonun türünü seçin
- Açılacak listeden fonun ismini seçin.
- Kaç tane ya da hangi tutarda fon almak ya da satmak istediğinizi girin ve işleminizi onaylayın.



# Çekince Bildirimi

Bu raporda yer alan her türlü bilgi, değerlendirme, yorum, istatistiki şekil ve bilgiler hazırlandığı tarih itibari ile mevcut piyasa koşulları ve güvenilirliğine inanılan kaynaklardan elde edilerek derlenmiştir ve MT Portföy Yönetimi A.Ş. tarafından genel bilgilendirme amacı ile hazırlanmıştır.

Sunulan bilgilerin doğruluğu ve bunların yatırım kararlarına uygunluğu tarafımızca garanti edilmemektedir. Bu bilgiler belli bir getirinin sağlanmasına yönelik olarak verilmemekte olup alım satım kararını destekleyebilecek yeterli bilgiler burada bulunmayabilir. Burada yer alan yorum ve tavsiyeler, yorum ve tavsiyede bulunanların kişisel görüşlerine dayanmaktadır.

Herhangi bir yatırım aracının alım-satım önerisi ya da getiri vaadi olarak yorumlanmamalıdır. Bu görüşler mali durumunuz ile risk ve getiri tercihlerinize uygun olmayabilir. Sadece burada yer alan bilgilere dayanarak yatırım kararı verilmesi beklentilerinize uygun sonuçlar doğurmayabilir.

Bu nedenle bu sayfalarda yer alan bilgilerdeki hatalardan, eksikliklerden ya da bu bilgilere dayanılarak yapılan işlemlerden, yorum ve bilgilerin kullanılmasından doğacak her türlü maddi/manevi zararlardan ve her ne şekilde olursa olsun üçüncü kişilerin uğrayabileceği her türlü doğrudan ve/veya dolaylı zararlardan dolayı MT Portföy Yönetimi A.Ş. ile bağlı kuruluşları, çalışanları, yöneticileri ve ortakları sorumlu tutulamaz. Burada yer alan yatırım bilgi, yorum ve tavsiyeleri yatırım danışmanlığı kapsamında değildir.



# MT Portföy

Birlikte daha ileri

## BİZE ULAŞIN:



+90 212 970 34 68



Esentepe Mah. Büyükdere Cad. No: 191  
Kat: 3 No: 5 Apagiz Plaza • Şişli, İstanbul



MTportfoy.com