



MT PORTFÖY

HAFTALIK FON BÜLTENİ

27 Şubat – 6 Mart 2026

MT Portföy'e Bakış

MT Portföy Yönetimi A.Ş., herhangi bir banka veya aracı kuruma bağlı olmadan faaliyet gösteren, müşteri memnuniyetine odaklı bağımsız bir portföy yönetim şirkettir. Şirketimiz, menkul kıymet yatırım fonları başta olmak üzere girişim sermayesi yatırım fonları, özel portföy yönetimi hizmeti ve yatırım danışmanlığı alanlarında faaliyet göstermektedir.

Çağdaş ve yenilikçi yaklaşım, sağlam mali yapı ve yetkin insan kaynağımız ile müşterilerimiz ve çalışanlarımız için değer yaratırken yatırımcılarımıza ihtiyaçlarına en uygun ürün ve iş modelleri ile sürdürülebilir yüksek performans sunmak ana hedefimizdir.



Yönetilen Portföy Büyüküğü*



25.6
Milyar TL

Yönetilen Fon Büyüküğü



19.0
Milyar TL

Yatırımcı Sayısı



13.6
Bin

Yönetilen Fon Adedi



22
Fon

*Yönetilen Portföy büyüküğü, MT Portföy tarafından bireysel portföy yönetimi hizmeti kapsamında yönetilen varlıklar ile MT Portföy'ün yöneticisi olduğı yatırım fonları bünyesinde yer alan varlıkların toplamını ifade etmektedir.

Haftanın Piyasa Gelişmeleri

Haftalık olarak siz değerli yatırımcılarımız ile paylaştığımız, önceki haftanın piyasa gelişmelerinin ve en öne çıkan fonlarımızın yer aldığı fon bültenini sunuyoruz. Küresel piyasalarda geçtiğimiz hafta jeopolitik haber akışları yakından takip edildi. ABD ve İsrail ile İran arasında karşılıklı saldırılar hafta boyunca gündemde yerini korudu. Saldırıları derinleşirken Hürmüz Boğazı'ndaki ticaret durma noktasına geldi. Makro tarafta ise ABD'de Şubat ayında tarım dışı istihdam 58k artış beklentilerinin aksine 92k daraldı. Aynı dönemde işsizlik oranı %4,3 beklentilerin üzerinde %4,4 seviyesine yükseldi. Şubat ayında ISM imalat PMI 51,7 beklentilerin üzerinde 52,4 değerini alırken Ağustos 2022'den bu yana en yüksek seviyeyi gördü, ISM hizmet PMI ise 53,5 beklentilerin üzerinde 56,1 değerini aldı. Jeopolitik risklerin gündemde olduğu haftada risk iştahı düşerken ABD endeksleri haftayı negatif tamamladı. Önümüzdeki hafta ABD tarafında TÜFE, dış ticaret dengesi, büyüme ve PCE fiyat endeksi verileri takip edilecek.

Euro Bölgesi'nde Şubat ayında TÜFE aylık bazda %0,7 artarken, yıllık bazda %1,7'den %1,9'a yükseldi. Böylece yıllık enflasyon üst üste ikinci ayda da Avrupa Merkez Bankası'nın hedeflenen %2'lik enflasyonunun altında kalmış oldu. Aynı dönemde ÜFE ise aylık bazda %0,7 artarken, yıllık bazda %2,1'e geriledi. Bölgede işsizlik oranı Ocak ayında %6,1 ile beklentilerin altında gerçekleşti. Küresel risk iştahının düşük seyrettiği haftayı Avrupa endeksleri negatif tamamladı. Önümüzdeki hafta Euro Bölgesi'nde sanayi üretimi verisi takip edilecek.

Yurtiçinde Şubat ayında TÜFE aylık bazda beklentilere paralel %2,96 artarken, yıllık bazda %31,53 seviyesine yükseldi. Enflasyondaki artışta gıda ve alkolsüz içecekler grubu öneli rol oynadı. İSO imalat PMI Şubat ayında 49,3 ile Nisan 2024'den bu yana en yüksek seviyeye çıktı. Türkiye ekonomisi 2025'in son çeyreğinde zincirlenmiş hacim endeksine göre bir önceki yılın aynı dönemine göre %3,4 büyüdü. 2025 yılının tamamında ise %3,6 büyüdü. Küresel risk iştahının baskın olduğu haftayı BİST-100 endeksi %6,74 düşüşle 12.792 puanda tamamladı. Önümüzdeki hafta yurtiçinde sanayi üretimi, cari denge, konut satışları, TCMB Piyasa Katılımcıları Anketi ve TCMB PPK Faiz Kararı takip edilecek.

Emtia tarafında ABD'de faiz indirim beklentilerinin azalması ve dolar endeksinin güçlenmesiyle güvenli liman altın haftayı %3 düşüşle 5.153 dolar seviyesinde tamamlarken, İran – ABD arasında yaşanan çatışmalar petrol arzına ilişkin endişeleri canlandırdı, Brent petrol haftayı %20 yükselişle 90 dolar seviyesinde tamamladı.



MPL Para Piyasası Fonu

%3.27

Aylık Getiri

%54.91

Yıllık Getiri

2,110.4

Milyon TL

Büyükük

918

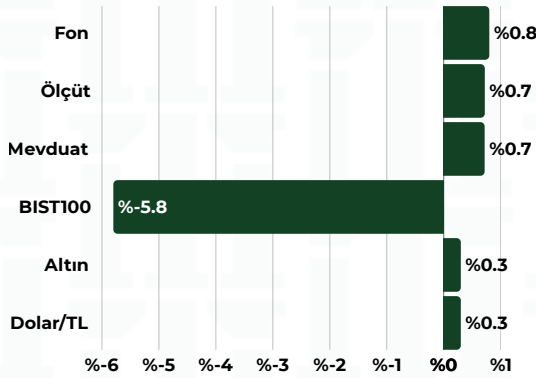
Yatırımcı Sayısı

Yatırım Stratejisi

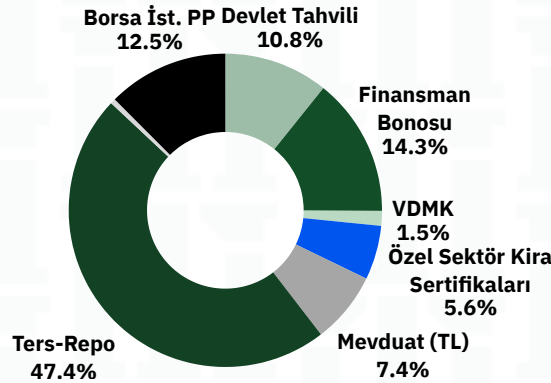
Fonun yatırım hedefi, likiditesi yüksek TL cinsi varlıklara yatırım yaparak TL cinsi mevduata alternatif getiri sağlamaktır. MPL yatırımcıya düşük risk ve kolayca nakde çevirebilme imkanı sunar. Kısa vadeli park yeri olarak kullanılabilir ve genellikle risk almak istemeyen yatırımcılar için uygundur.

Fon Getiri Performansı

Haftalık Getiri



Fon Varlık Dağılımı



Fon Temel Bilgiler

Alım ve Satım Valör

Alım T+0 / Satım T+0

Fon Risk Seviyesi

Çok Düşük (1/7)

Satış Kanalları

Tefas'a dahil tüm Banka/Aracı Kurumlar

Vergi (Stopaj)

Gerçek Kişi %17.5

Tüzel Kişi %0

Fon Yatırım Vadresi

0-3 Ay

Saklamacı Kuruluş

DenizBank

Fon Karşılaştırma Ölçütü

%50 BIST-KYD Repo (Brüt) Endeksi

%25 BIST-KYD 1 Aylık Mevduat TL Endeksi

%15 BIST-KYD ÖSBA Sabit Endeksi

%10 BIST-KYD DİBS 91 Gün Endeksi

Yönetim Ücreti

Yıllık %0.735

Fon İhraç Tarihi

18.12.2024

MT2 Para Piyasası Serbest Fon

%3.68

Aylık Getiri

%14.44

Kuruluştan
İtibaren Getiri

5,292.7

Milyon TL

Büyükölük

1,973

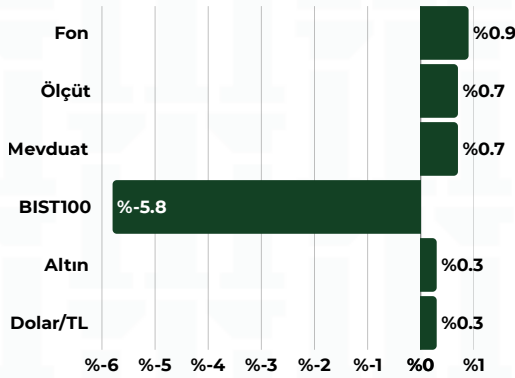
Yatırımcı Sayısı

Yatırım Stratejisi

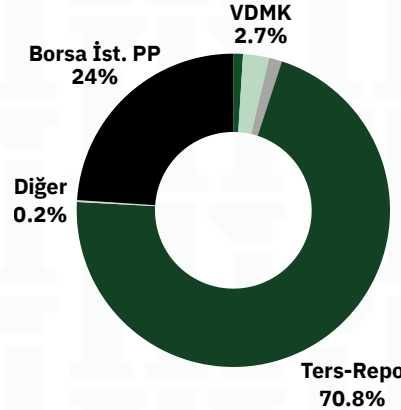
Fon makroekonomik veriler, istatistiksel ve diđer analizler sonucunda oluşacak piyasa beklentileri doğrultusunda sadece Türk Lirası (TL) cinsi finansal varlıklara yatırım yaparak portföy değerini artırıp, 1 aylık mevduat faiz oranının üzerinde getiri sağlamaktadır. Fon likiditesi yüksek varlıklara yatırım yapar.

Fon Getiri Performansı

Haftalık Getiri



Fon Varlık Dağılımı



Fon Temel Bilgiler

Alım ve Satım Valör

Alım T+0 / Satım T+0

Fon Risk Seviyesi

Düşük (2/7)

Satış Kanalları

Tefas'a dahil tüm Banka/Aracı Kurumlar

Vergi (Stopaj)

Gerçek Kişi %17.5

Tüzel Kişi %0

Fon Yatırım Vadesi

0-3 Ay

Saklamacı Kuruluş

DenizBank

Fon Karşılaştırma Ölçütü

%100 BIST-KYD 1 Aylık Mevduat TL Endeksi

Yönetim Ücreti

Yıllık %1.05

Fon İhraç Tarihi

18.11.2025

MD1 Birinci Değişken Fon

%3.26

Aylık Getiri

%68.42

Yıllık Getiri

90.3

Milyon TL

744

Büyükük

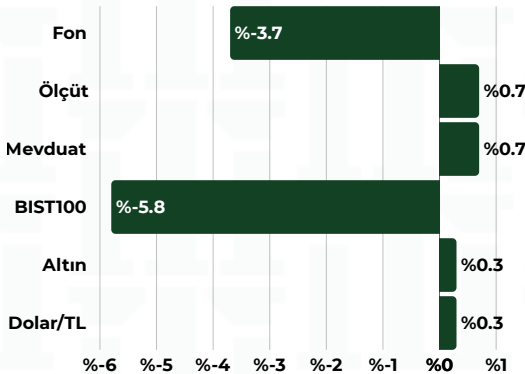
Yatırımcı Sayısı

Yatırım Stratejisi

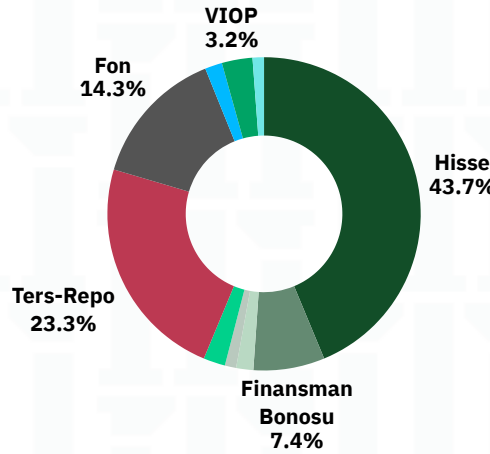
Fon, değişen piyasa koşullarına göre aktif olarak güncellenen portföy yapısı ile kolayca yatırım yapmanızı sağlar. Piyasa şartlarına göre farklı varlıklardaki fırsatlara odaklanan bir strateji ile likiditesi yüksek para ve sermaye piyasası araçlarına yatırım yaparak risklerden korunmayı amaçlar.

Fon Getiri Performansı

Haftalık Getiri



Fon Varlık Dağılımı



Fon Temel Bilgiler

Alım ve Satım Valör

Alım T+1 / Satım T+2

Fon Risk Seviyesi

Orta (4/7)

Satış Kanalları

Tefas'a dahil tüm Banka/Aracı Kurumlar

Vergi (Stopaj)

Gerçek Kişi %17.5

Tüzel Kişi %0

Fon Yatırım Vadesi

6-12 Ay

Saklamacı Kuruluş

DenizBank

Fon Karşılaştırma Ölçütü

%100 BIST-KYD 1 Aylık Mevduat TL Endeksi

Yönetim Ücreti

Yıllık %2.36

Fon İhraç Tarihi

20.12.2024

MD2 İkinci Değişken Fon

%3.67

Aylık Getiri

%70.17

Yıllık Getiri

198.2

Milyon TL

Büyükük

764

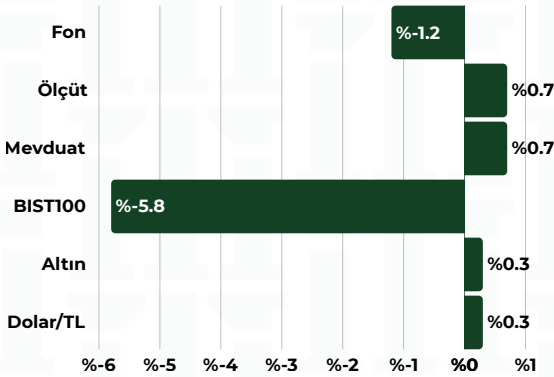
Yatırımcı Sayısı

Yatırım Stratejisi

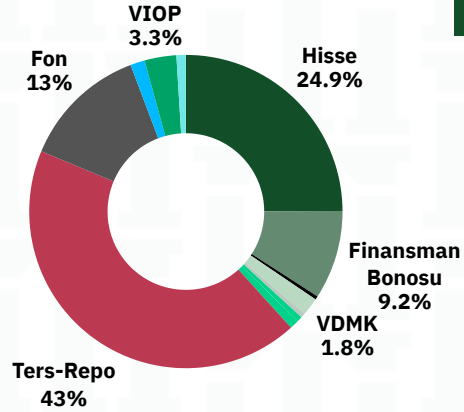
Fon, değişen piyasa koşullarına göre aktif olarak güncellenen portföy yapısı ile kolayca yatırım yapmanızı sağlar. Piyasa şartlarına göre farklı varlıklardaki fırsatlara odaklanan bir strateji ile likiditesi yüksek para ve sermaye piyasası araçlarına yatırım yaparak risklerden korunmayı amaçlar.

Fon Getiri Performansı

Haftalık Getiri



Fon Varlık Dağılımı



Fon Temel Bilgiler

Alım ve Satım Valör

Alım T+1 / Satım T+2

Fon Risk Seviyesi

Düşük (3/7)

Satış Kanalları

Tefas'a dahil tüm Banka/Aracı Kurumlar

Vergi (Stopaj)

Gerçek Kişi %17.5

Tüzel Kişi %0

Fon Yatırım Vadesi

6-12 Ay

Saklamacı Kuruluş

DenizBank

Fon Karşılaştırma Ölçütü

%100 BIST-KYD Repo (Brüt) Endeksi

Yönetim Ücreti

Yıllık %3.1

Fon İhraç Tarihi

08.01.2025

MTH Birinci Hisse Senedi Fonu (HSYF)

%-5.38

Aylık Getiri

%60.22

Yıllık Getiri

670.6

Milyon TL

Büyükölük

6,110

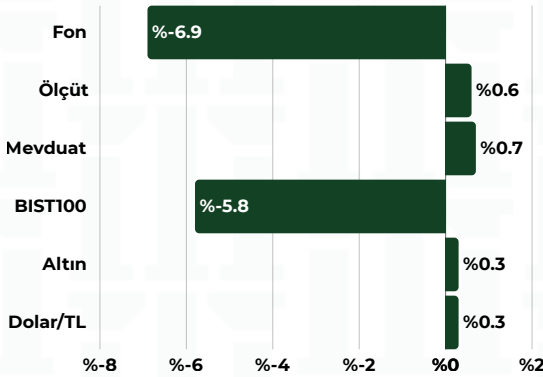
Yatırımcı Sayısı

Yatırım Stratejisi

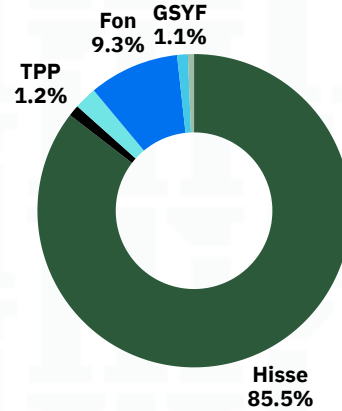
Orta ve uzun vadede sermaye kazancı sağlayarak portföy değerini artırmak ve BIST 100 Getiri Endeksi'nden yüksek bir getiri elde etmeyi amaçlamaktadır. Fon temel-teknik analiz odaklı, değişen yatırım temalarına uyum sağlamayı amaçlayarak, sürdürülebilir ve makul getiri hedefi olan yatırımcılar için uygundur.

Fon Getiri Performansı

Haftalık Getiri



Fon Varlık Dağılımı



Fon Temel Bilgiler

Alım ve Satım Valör

Alım T+1 / Satım T+2

Fon Risk Seviyesi

Yüksek (6/7)

Satış Kanalları

Tefas'a dahil tüm Banka/Aracı Kurumlar

Vergi (Stopaj)

Gerçek Kişi %0

Tüzel Kişi %0

Fon Yatırım Vadesi

6-12 Ay

Saklamacı Kuruluş

DenizBank

Fon Karşılaştırma Ölçütü

%90 BIST 100 Getiri Endeksi

%10 BIST KYD Repo (Brüt) Endeksi

Yönetim Ücreti

Yıllık %2.73

Fon İhraç Tarihi

19.12.2024

MT1 Birinci Serbest (Döviz) Fon

%0.46

Aylık Getiri (TL)

%-0.59

Aylık Getiri (USD)

Yatırım Stratejisi

Fon'un yatırım stratejisi ve hedefi, piyasa faiz oranları öngörüsü çerçevesinde portföy varlık dağılımını ve vadesini dinamik şekilde kullanarak ABD doları bazında mutlak getiri sağlamaktır.

30.4

Milyon TL

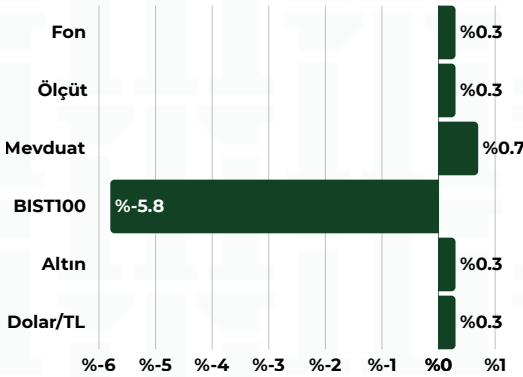
Büyükük

18

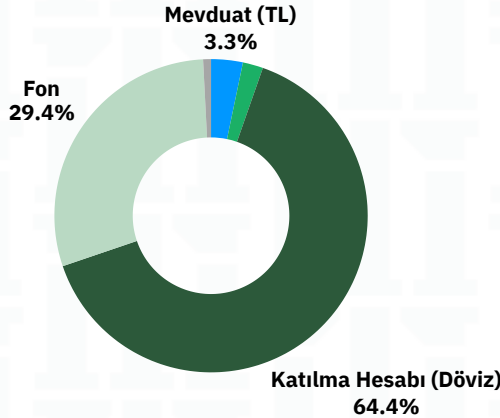
Yatırımcı Sayısı

Fon Getiri Performansı

Haftalık Getiri



Fon Varlık Dağılımı



Fon Temel Bilgiler

Alım ve Satım Valör

Alım T+1 / Satım T+2

Fon Risk Seviyesi

Yüksek (5/7)

Satış Kanalları

Tefas'a dahil tüm Banka/Aracı Kurumlar

Vergi (Stopaj)

Gerçek Kişi %17.5

Tüzel Kişi %0

Fon Yatırım Vadesi

12 Ay

Saklamacı Kuruluş

DenizBank

Fon Karşılaştırma Ölçütü

%100 BIST-KYD 1 Aylık Mevduat USD Endeksi

Yönetim Ücreti

Yıllık %0.79

Fon İhraç Tarihi

07.01.2025

MHF

BIST Halka Arz
Şirketleri
Hisse Senedi
Fonu (HSYF)

%-3.30

Aylık Getiri

%66.11

Kuruluştan
İtibaren Getiri

61.5

Milyon TL

Büyükölük

1,488

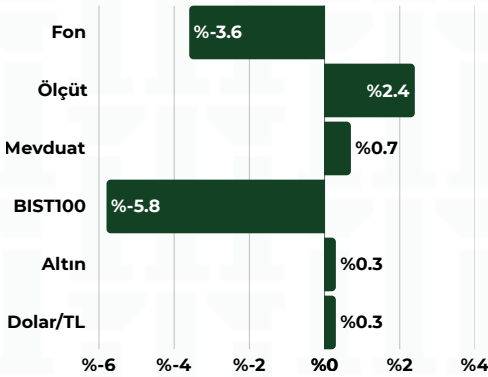
Yatırımcı Sayısı

Yatırım Stratejisi

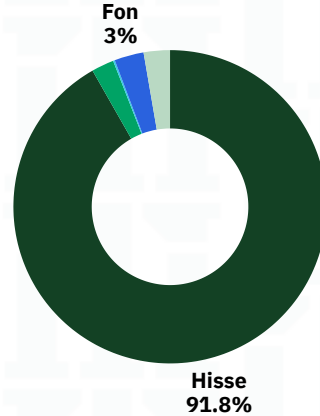
Fon stratejisi kapsamında, BIST Halka Arz Endeksi (XHAZ) içerisindeki şirketlerin finansal ve sektörel analizleri yapılarak, değer kazanma potansiyeli yüksek şirketlerin belirlenmesi ve bu şirketlerden oluşan aktif bir portföy oluşturulması planlanmaktadır.

Fon Getiri Performansı

Haftalık Getiri



Fon Varlık Dağılımı



Fon Temel Bilgiler

Alım ve Satım Valör

Alım T+1 / Satım T+2

Fon Risk Seviyesi

Yüksek (6/7)

Satış Kanalları

Tefas'a dahil tüm Banka/Aracı Kurumlar

Vergi (Stopaj)

Gerçek Kişi %0

Tüzel Kişi %0

Fon Yatırım Vadesi

12 Ay

Saklamacı Kuruluş

DenizBank

Fon Karşılaştırma Ölütü

%90 BIST Halka Arz Getiri Endeksi

%10 BIST KYD Repo (Brüt) Endeksi

Yönetim Ücreti

Yıllık %2.62

Fon İhraç Tarihi

28.04.2025

MTK

Katılım Hisse
Senedi (TL)
Fonu (HSYF)

%-2.89

Aylık Getiri

%39.62

Kuruluştan
İtibaren Getiri

56.5

Milyon TL

Büyükük

683

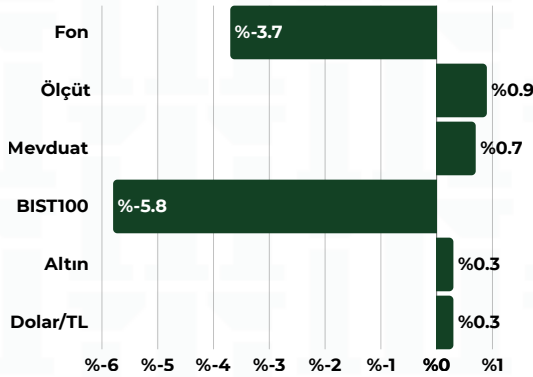
Yatırımcı Sayısı

Yatırım Stratejisi

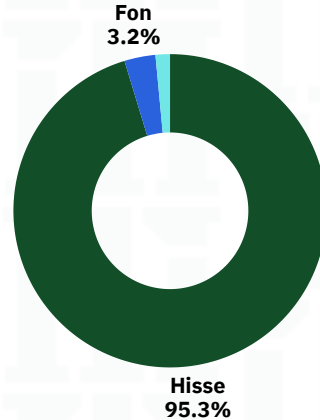
Fon stratejisi kapsamında, Fon portföy değerinin en az %80'i devamlı olarak menkul kıymet yatırım ortaklıkları payları hariç olmak üzere BIST Katılım Tüm Endeksi içerisinde yer alan ihraççı paylarına yatırılır. Fon portföyünde yalnızca Katılım Finans İlke ve Esaslarına uygun Türk lirası cinsinden varlıklar ve işlemler yer alacaktır.

Fon Getiri Performansı

Haftalık Getiri



Fon Varlık Dağılımı



Fon Temel Bilgiler

Alım ve Satım Valör

Alım T+1 / Satım T+2

Fon Risk Seviyesi

Yüksek (6/7)

Satış Kanalları

Tefas'a dahil tüm Banka/Aracı Kurumlar

Vergi (Stopaj)

Gerçek Kişi %0

Tüzel Kişi %0

Fon Yatırım Vadesi

12 Ay

Saklamacı Kuruluş

DenizBank

Fon Karşılaştırma Ölçütü

%90 BIST Katılım Tüm Getiri Endeksi

%10 BIST KYD 1 Aylık Kar Payı (TL) Endeksi

Yönetim Ücreti

Yıllık %2.41

Fon İhraç Tarihi

23.06.2025

MTF

1. İstatistiksel
Arbitraj Hisse
Senedi Serbest
(TL) Fon (HSYF)

%2.51

Aylık Getiri

%22.51

Kuruluştan
İtibaren Getiri

60.3

Milyon TL

Büyükük

40

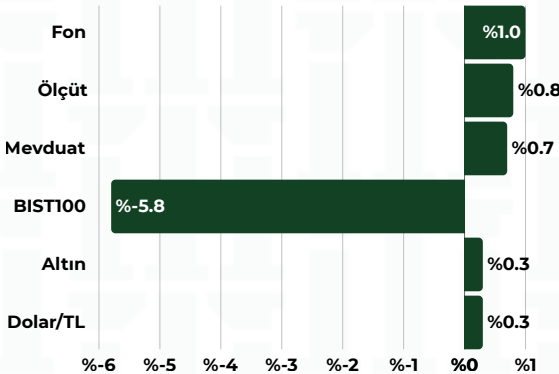
Yatırımcı Sayısı

Yatırım Stratejisi

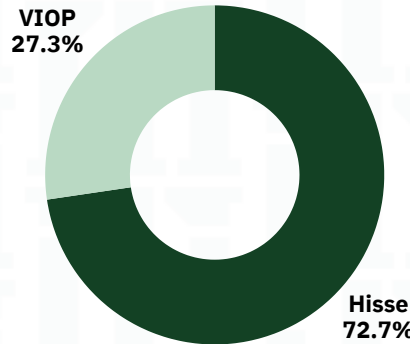
Fon toplam değerinin en az %80'i devamlı olarak BIST'te işlem gören ortaklık paylarına ve bu paylardan oluşan endeksleri III-52.2 sayılı Borsa Yatırım Fonlarına İlişkin Esaslar Tebliği'nin 5'inci maddesinin dördüncü fıkrasının (a) bendi kapsamında takip etmek üzere kurulan borsa yatırım fonlarının katılma paylarına yatırılır.

Fon Getiri Performansı

Haftalık Getiri



Fon Varlık Dağılımı



Fon Temel Bilgiler

Alım ve Satım Valör

Alım T+1 / Satım T+2

Fon Risk Seviyesi

Düşük (2/7)

Satış Kanalları

Tefas'a dahil tüm Banka/Aracı Kurumlar

Vergi (Stopaj)

Gerçek Kişi %0

Tüzel Kişi %0

Fon Yatırım Vadesi

6-12 Ay

Saklamacı Kuruluş

DenizBank

Fon Karşılaştırma Ölçütü

%100 BIST-KYD 1 Aylık TL Mevduat Endeksi *1,05

Yönetim Ücreti

Yıllık %3.15

Fon İhraç Tarihi

12.05.2025

MBR Birinci Borçlanma Araçları Fonu

%7.69

Aylık Getiri

%46.05

Kuruluştan İtibaren Getiri

234.9

Milyon TL

Büyükük

593

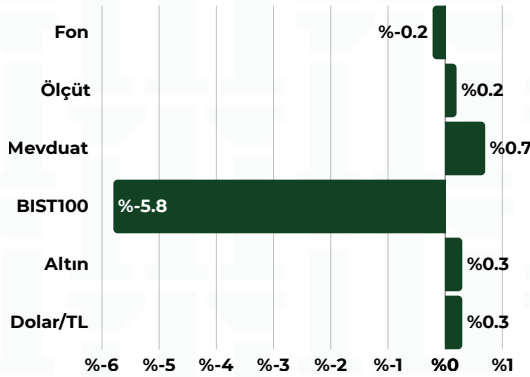
Yatırımcı Sayısı

Yatırım Stratejisi

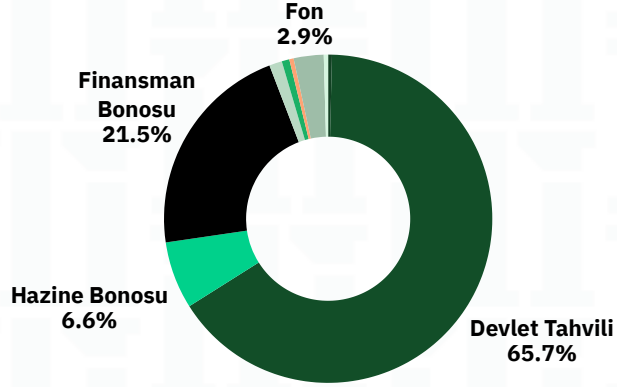
Fon toplam değerinin en az %80'i, devamlı olarak kamu/özel sektör borçlanma araçlarına yatırılır. Fon portföyünün ağırlıklı ortalama vadesi konusunda bir sınırlaması olmayıp, piyasa faiz beklentisi ve makro ekonomik göstergeler değerlendirilerek fon portföy dağılımı dinamik olarak belirlenir.

Fon Getiri Performansı

Haftalık Getiri



Fon Varlık Dağılımı



Fon Temel Bilgiler

Alım ve Satım Valör

Alım T+1 / Satım T+1

Fon Risk Seviyesi

Düşük (3/7)

Satış Kanalları

Tefas'a dahil tüm Banka/Aracı Kurumlar

Vergi (Stopaj)

Gerçek Kişi %17.5

Tüzel Kişi %0

Fon Yatırım Vadesi

6-12 Ay

Saklamacı Kuruluş

DenizBank

Fon Karşılaştırma Ölçütü

%50 BIST-KYD DİBS Tüm Endeksi

%25 BIST-KYD ÖSBA Sabit Endeksi

%10 BIST-KYD Repo (Brüt) Endeksi

%15 BIST-KYD ÖSBA Değişken Endeksi

Yönetim Ücreti

Yıllık %1.31

Fon İhraç Tarihi

25.04.2025

MPE Para Piyasası Katılım (TL) Fonu

%2.72

Aylık Getiri

%21.44

Kuruluştan
İtibaren Getiri

Yatırım Stratejisi

Fon'un yatırım stratejisi, birikimlerini istediği an nakde çevirmek isteyen yatırımcılara, faizsiz/katılım finans ilke ve esaslarına uygun şekilde; kısa vadede istikrarlı getiri potansiyeli sunan sermaye piyasası araçlarına yatırım yapmaktır.

107.0

Milyon TL

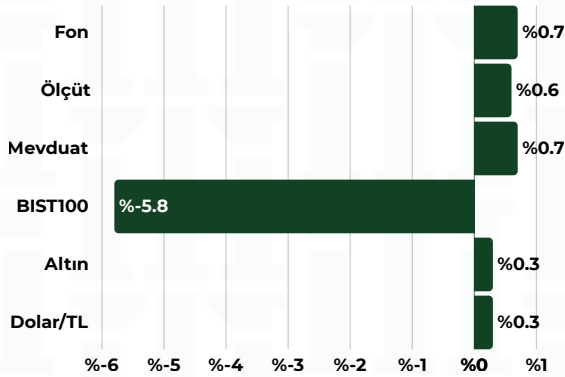
Büyükölük

78

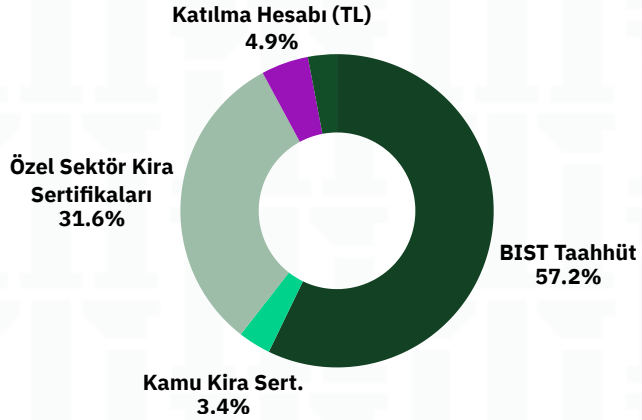
Yatırımcı Sayısı

Fon Getiri Performansı

Haftalık Getiri



Fon Varlık Dağılımı



Fon Temel Bilgiler

Alım ve Satım Valör

Alım T0 / Satım T0

Fon Risk Seviyesi

Çok Düşük (1/7)

Satış Kanalları

Tefas'a dahil tüm Banka/Aracı Kurumlar

Vergi (Stopaj)

Gerçek Kişi %17.5

Tüzel Kişi %0

Fon Yatırım Vadesi

0-3 Ay

Saklamacı Kuruluş

DenizBank

Fon Karşılaştırma Ölçütü

%100 BIST-KYD 1 Aylık Kar Payı TL End.

Yönetim Ücreti

Yıllık %1.05

Fon İhraç Tarihi

26.08.2025


Fon Getirileri

Fon Kodu	Fon Adı	1 Ay (%)	3 Ay (%)	6 Ay (%)	Yılbaşı (%)	1 Yıl (%)
MBR	MT PORTFÖY BİRİNCİ BORÇLANMA ARAÇLARI FONU	7.7	16.5	27.2	13.7	
MT2	MT PORTFÖY PARA PİYASASI SERBEST (TL) FON	3.7	11.9		8.7	
MD2	MT PORTFÖY İKİNCİ DEĞİŞKEN FON	3.7	18.7	36.1	15.3	70.2
MPL	MT PORTFÖY PARA PİYASASI (TL) FONU	3.3	10.5	23.4	7.5	54.9
MD1	MT PORTFÖY BİRİNCİ DEĞİŞKEN FON	3.3	22.8	40.7	20.2	68.4
MPE	MT PORTFÖY PARA PİYASASI KATILIM (TL) FONU	2.7	8.9	19.6	6.3	
MTF	MT PORTFÖY BİRİNCİ İSTATİSTİKSEL ARBİTRAJ HİSSE SENEDİ SERBEST (TL) FON (HİSSE SENEDİ YOĞUN FON)	2.5	6.9	13.1	5.1	
MT1	MT PORTFÖY BİRİNCİ SERBEST (DÖVİZ) FON	0.5	3.0	8.5	1.3	18.2
MTK	MT PORTFÖY KATILIM HİSSE SENEDİ (TL) FONU (HİSSE SENEDİ YOĞUN FON)	-2.9	23.0	23.0	17.7	
MHF	MT PORTFÖY BIST HALKA ARZ ŞİRKETLERİ HİSSE SENEDİ FONU (HİSSE SENEDİ YOĞUN FON)	-3.3	13.7	22.6	10.5	
MTH	MT PORTFÖY BİRİNCİ HİSSE SENEDİ FONU (HİSSE SENEDİ YOĞUN FON)	-5.4	14.5	44.4	11.9	60.2
MT1 S	MT PORTFÖY BİRİNCİ SERBEST (DÖVİZ) FON - USD	-0.6	-0.4	2.0	2.0	-2.1

Nasıl Satın Alırım?

MT Portföy müşterisi değilseniz, bankanızın internet şubasından ya da mobil uygulamasından bu fonu satın alabilirsiniz.

- İnternet şubenize giriş yapın
- Yatırım işlemlerine girin.
- Fon Alış - Satış'a girin.
- "TEFAS'ta işlem Gören Fonlar" ya da "Diğer Yatırım Fonları"ni seçin. Bankanız bu aşamada TEFAS aracılığıyla fon alım satımına izin vermenizi isteyebilir, onaylayın. Bankanız sizden fon alış satış işlemlerinde kullanılmak üzere yatırım hesabı açmanızı isteyebilir.
- Açılacak listeden "MT Portföy Yönetimi AŞ"yi seçin.
- Açılacak listeden almak istediğiniz fonun türünü seçin
- Açılacak listeden fonun ismini seçin.
- Kaç tane ya da hangi tutarda fon almak ya da satmak istediğinizi girin ve işleminizi onaylayın.



Çekince Bildirimi

Bu raporda yer alan her türlü bilgi, değerlendirme, yorum, istatistiki şekil ve bilgiler hazırlandığı tarih itibari ile mevcut piyasa koşulları ve güvenilirliğine inanılan kaynaklardan elde edilerek derlenmiştir ve MT Portföy Yönetimi A.Ş. tarafından genel bilgilendirme amacı ile hazırlanmıştır.

Sunulan bilgilerin doğruluğu ve bunların yatırım kararlarına uygunluğu tarafımızca garanti edilmemektedir. Bu bilgiler belli bir getirinin sağlanmasına yönelik olarak verilmemekte olup alım satım kararını destekleyebilecek yeterli bilgiler burada bulunmayabilir. Burada yer alan yorum ve tavsiyeler, yorum ve tavsiyede bulunanların kişisel görüşlerine dayanmaktadır.

Herhangi bir yatırım aracının alım-satım önerisi ya da getiri vaadi olarak yorumlanmamalıdır. Bu görüşler mali durumunuz ile risk ve getiri tercihlerinize uygun olmayabilir. Sadece burada yer alan bilgilere dayanarak yatırım kararı verilmesi beklentilerinize uygun sonuçlar doğurmayabilir.

Bu nedenle bu sayfalarda yer alan bilgilerdeki hatalardan, eksikliklerden ya da bu bilgilere dayanılarak yapılan işlemlerden, yorum ve bilgilerin kullanılmasından doğacak her türlü maddi/manevi zararlardan ve her ne şekilde olursa olsun üçüncü kişilerin uğrayabileceği her türlü doğrudan ve/veya dolaylı zararlardan dolayı MT Portföy Yönetimi A.Ş. ile bağlı kuruluşları, çalışanları, yöneticileri ve ortakları sorumlu tutulamaz. Burada yer alan yatırım bilgi, yorum ve tavsiyeleri yatırım danışmanlığı kapsamında değildir.



MT Portföy

Birlikte daha ileri

BİZE ULAŞIN:



+90 212 970 34 68



Esentepe Mah. Büyükdere Cad. No: 191
Kat: 3 No: 5 Apagiz Plaza • Şişli, İstanbul



MTportfoy.com