



MT PORTFÖY

HAFTALIK FON BÜLTENİ

8 - 15 Mayıs 2026

MT Portföy'e Bakış

MT Portföy Yönetimi A.Ş., herhangi bir banka veya aracı kuruma bağlı olmadan faaliyet gösteren, müşteri memnuniyetine odaklı bağımsız bir portföy yönetim şirketidir. Şirketimiz, menkul kıymet yatırım fonları başta olmak üzere girişim sermayesi yatırım fonları, özel portföy yönetimi hizmeti ve yatırım danışmanlığı alanlarında faaliyet göstermektedir.

Çağdaş ve yenilikçi yaklaşım, sağlam mali yapı ve yetkin insan kaynağımız ile müşterilerimiz ve çalışanlarımız için değer yaratırken yatırımcılarımıza ihtiyaçlarına en uygun ürün ve iş modelleri ile sürdürülebilir yüksek performans sunmak ana hedefimizdir.



Yönetilen Portföy Büyüküğü*



48.9
Milyar TL

Yönetilen Fon Büyüküğü



37.3
Milyar TL

Yatırımcı Sayısı



15.2
Bin

Yönetilen Fon Adedi



23
Fon

*Yönetilen Portföy büyüküğü, MT Portföy tarafından bireysel portföy yönetimi hizmeti kapsamında yönetilen varlıklar ile MT Portföy'ün yöneticisi olduğı yatırım fonları bünyesinde yer alan varlıkların toplamını ifade etmektedir.

Haftanın Piyasa Gelişmeleri

Haftalık olarak siz değerli yatırımcılarımız ile paylaştığımız, önceki haftanın piyasa gelişmelerinin ve en öne çıkan fonlarımızın yer aldığı fon bültenini sunuyoruz. Küresel piyasalarda bir tarafta ABD - İran arasında devam eden ateşkes görüşmeleri gündemde yerini korumaya devam ederken, diğer taraftan ABD Başkanı Trump ve Çin Devlet Başkanı Xi'arasındaki görüşmeler takip edildi. Hafta başında ABD-İran arasında diplomasi kanalı açık kalmayı sürdürürken, hafta sonuna doğru ABD Başkanı Trump'ın İran'ın ateşkes ve anlaşma koşullarını reddetmesi kalıcı uzlaşma umutlarını zayıflattı. Diğer tarafta ABD Başkanı Trump ve Çin Devlet Başkanı Xi görüşmesinden olumlu mesajlar alındı. İki lider Hürmüz Boğazı'nın açık kalması ve İran'ın nükleer silaha sahip olmaması gerektiği konusunda mutabık kaldığını belirtti. Makro tarafta ise ABD'de Nisan ayında TÜFE aylık bazda beklentilere paralel %0,6 artarken, yıllık bazda %3,8 seviyesine yükseldi, bu seviye Mayıs 2023'den bu yana en yüksek seviye oldu. Aynı dönemde çekirdek TÜFE ise aylık bazda %0,3 beklentilerin üzerinde %0,4 artarken, yıllık bazda %2,8 seviyesine yükseldi. Böylece enflasyonist baskıların sadece enerji fiyatlarından kaynaklanmadığı görüldü. Veri akışının yoğun olduğu haftayı ABD endeksleri yatay tamamladı. Önümüzdeki hafta ABD tarafında FOMC Toplantı Tutanaqları ve PMI verileri takip edilecek.

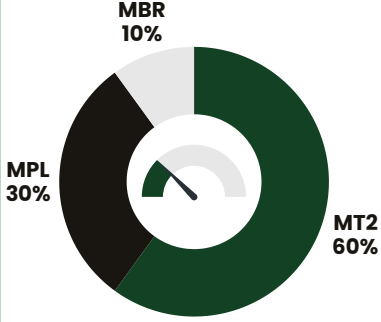
Euro Bölgesi'nde Mart ayında sanayi üretimi aylık bazda %0,3 beklentilerin altında %0,2 artarken, yıllık bazda %2,1 daraldı. Bölgede ilk çeyrekte GSYH çeyreklik bazda %0,1 büyürken, yıllık bazda %0,8 büyüdü. Veri akışının sakin olduğu haftada Avrupa endeksleri haftayı negatif tamamladı. Önümüzdeki hafta Euro Bölgesi'nde TÜFE, tüketici güven endeksi ve PMI verileri takip edilecek.

Yurt içinde TCMB tarafından yılın ikinci Enflasyon Raporu yakından takip edildi. Jeopolitik ve küresel belirsizliklerin etkisiyle TCMB, tahmin aralığı ile iletişimine ara vererek nokta tahminlerini paylaştı. Bu çerçevede, 2026 yılı ara enflasyon hedefini %16'dan %24'e, 2027 yılı ara enflasyon hedefini %9'dan %15'e ve 2028 yılı ara enflasyon hedefini %8'den %9'a yükseltti. Yıl sonu enflasyon tahmininin ise %26 olarak revize etti. TCMB Piyasa Katılımcıları Anketi'nde de enflasyon beklentilerinin bozulmaya devam ettiği görüldü. Katılımcıların yıl sonu enflasyon beklentisi bir önceki aya göre 1,41 puan artarak %28,94 olurken, Mayıs ayı enflasyon beklentisi %1,89 oldu. Ayrıca katılımcılar TCMB'den Haziran ve Temmuz aylarında faiz indirimi beklemiyorken, yıl sonu politika faizinin %34'e kadar gerileyebileceğini bekliyor. Diğer taraftan Mart ayında cari işlemler hesabı 9,7 milyar dolar açık vererek Ocak 2023'den bu yana en yüksek seviyede gerçekleşti. Nisan ayında merkezi yönetim bütçe gelirleri %23,9 artarak 1,2 trilyon TL, bütçe harcamaları %34,7 artarak 1,5 trilyon TL olurken, merkezi yönetim bütçe açığı 338,7 milyar TL oldu. Veri akışının yoğun olduğu haftayı BİST-100 endeksi %4,61 düşüşle 14.368 puanda tamamladı. Önümüzdeki hafta yurt içinde tüketici güven endeksi, işsizlik oranı, dış ticaret dengesi, reel kesim güven endeksi ve kapasite kullanım oranı verileri takip edilecek.

Emtia tarafında jeopolitik belirsizliklerin devam etmesiyle Brent petrol haftayı %7 yükselişle 106 dolar seviyesinde tamamlarken, altın ise haftayı %3,7 düşüşle 4.540 dolar seviyesinde tamamladı.



Fon Sepetleri



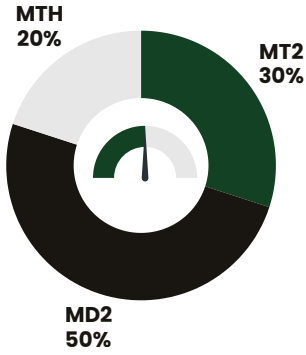
Koruyucu Fon Sepeti (Risk Değeri 2/7 Düşük)

Sermayenin korunmasını önceliklendiren ve düşük risk seviyesine sahip yatırım araçlarını tercih eden yatırımcı profiline yönelik oluşturulacaktır. Bu kapsamda fon sepetinde ağırlıklı olarak para piyasası fonları ve borçlanma araçları fonları gibi düşük volatiliteye sahip fonlara yer verilmesi planlanmaktadır.

%60 MT2 - MT Portföy Para Piyasası Serbest (TL) Fon

%30 MPL - MT Portföy Para Piyasası (TL) Fonu

%10 MBR - MT Portföy Birinci Borçlanma Araçları Fonu



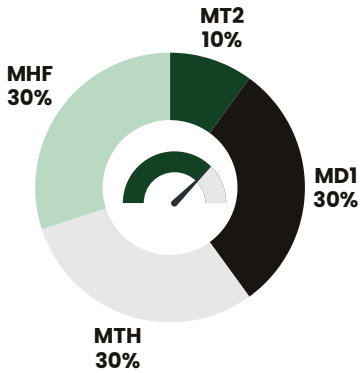
Dengeli Fon Sepeti (Risk Değeri 4/7 Orta)

Risk ve getiri arasında denge gözeterek yatırımcılar için tasarlanacaktır. Bu kategoride fon sepetinin; sabit getirili fonların yanı sıra, belirli ölçüde hisse senedi içeren fonlardan da oluşması ve böylece orta düzeyde risk ile dengeli bir getiri potansiyeli sunması hedeflenmektedir.

%50 MD2 - MT Portföy İkinci Değişken Fon

%30 MT2 - MT Portföy Para Piyasası Serbest (TL) Fon

%20 MTH - MT Portföy Birinci Hisse Senedi Fonu - HSYF



Atak/Büyüme (Risk Değeri 6/7 Yüksek)

Yüksek getiri hedefleyen ve buna paralel olarak daha yüksek risk alabilen yatırımcı profiline yönelik oluşturulacaktır. Bu kapsamda fon sepetinde hisse senedi ağırlıklı ve büyüme odaklı fonlara daha fazla yer verilmesi planlanmaktadır.

%30 MD1 - MT Portföy Birinci Değişken Fon

%30 MTH - MT Portföy Birinci Hisse Senedi Fonu - HSYF

%30 MHF - MT Portföy BIST Halka Arz Şirk. Hisse Senedi Fonu - HSYF

%10 MT2 - MT Portföy Para Piyasası Serbest (TL) Fon

MPL Para Piyasası Fonu

%3.82

Aylık Getiri

%55.41

Yıllık Getiri

2,252.4

Milyon TL

Büyükölük

1,529

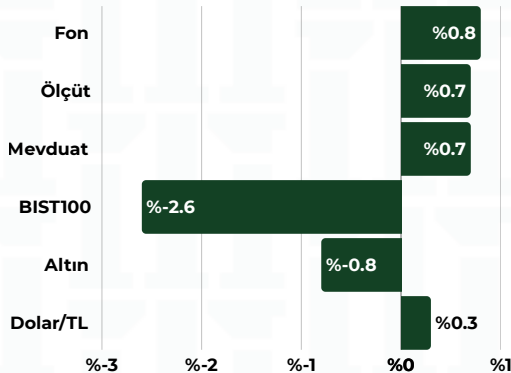
Yatırımcı Sayısı

Yatırım Stratejisi

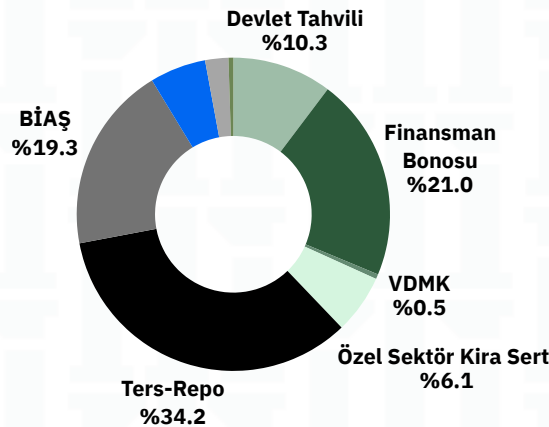
Fonun yatırım hedefi, likiditesi yüksek TL cinsi varlıklara yatırım yaparak TL cinsi mevduata alternatif getiri sağlamaktır. MPL yatırımcıya düşük risk ve kolayca nakde çevirebilme imkanı sunar. Kısa vadeli park yeri olarak kullanılabilir ve genellikle risk almak istemeyen yatırımcılar için uygundur.

Fon Getiri Performansı

Haftalık Getiri



Fon Varlık Dağılımı



Fon Temel Bilgiler

Alım ve Satım Valör

Alım T+0 / Satım T+0

Fon Risk Seviyesi

Çok Düşük (1/7)

Satış Kanalları

Tefas'a dahil tüm Banka/Aracı Kurumlar

Vergi (Stopaj)

Gerçek Kişi %17.5

Tüzel Kişi %0

Fon Yatırım Vadesi

0-3 Ay

Saklamacı Kuruluş

DenizBank

Fon Karşılaştırma Ölçütü

%50 BIST-KYD Repo (Brüt) Endeksi

%25 BIST-KYD 1 Aylık Mevduat TL Endeksi

%15 BIST-KYD ÖSBA Sabit Endeksi

%10 BIST-KYD DİBS 91 Gün Endeksi

Yönetim Ücreti

Yıllık %0.735

Fon İhraç Tarihi

18.12.2024

MT2 Para Piyasası Serbest Fon

%3.94

Aylık Getiri

%25.22

Kuruluştan
İtibaren Getiri

Yatırım Stratejisi

Fon makroekonomik veriler, istatistiksel ve diğer analizler sonucunda oluşacak piyasa beklentileri doğrultusunda sadece Türk Lirası (TL) cinsi finansal varlıklara yatırım yaparak portföy değerini artırıp, 1 aylık mevduat faiz oranının üzerinde getiri sağlamaktadır. Fon likiditesi yüksek varlıklara yatırım yapar.

12,525.7

Milyon TL

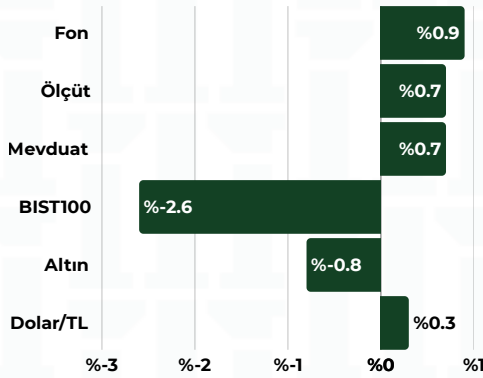
Büyükölük

5,105

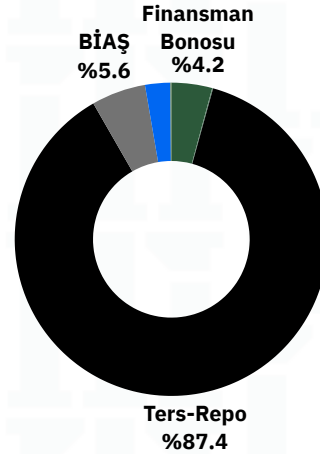
Yatırımcı Sayısı

Fon Getiri Performansı

Haftalık Getiri



Fon Varlık Dağılımı



Fon Temel Bilgiler

Alım ve Satım Valör

Alım T+0 / Satım T+0

Fon Risk Seviyesi

Düşük (2/7)

Satış Kanalları

Tefas'a dahil tüm Banka/Aracı Kurumlar

Vergi (Stopaj)

Gerçek Kişi %17.5

Tüzel Kişi %0

Fon Yatırım Vadesi

0-3 Ay

Saklamacı Kuruluş

DenizBank

Fon Karşılaştırma Ölçütü

%100 BIST-KYD 1 Aylık Mevduat TL Endeksi

Yönetim Ücreti

Yıllık %1.05

Fon İhraç Tarihi

18.11.2025

MD1 Birinci Değişken Fon

%2.17

Aylık Getiri

%76.47

Yıllık Getiri

80.3

Milyon TL

Büyükük

768

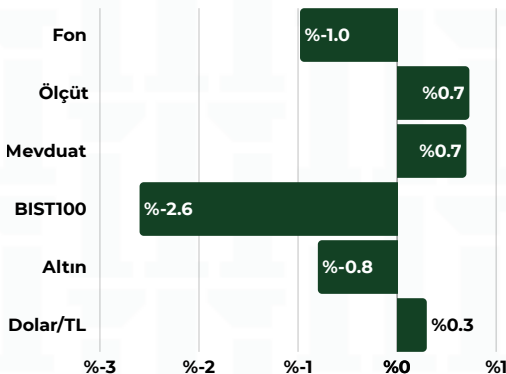
Yatırımcı Sayısı

Yatırım Stratejisi

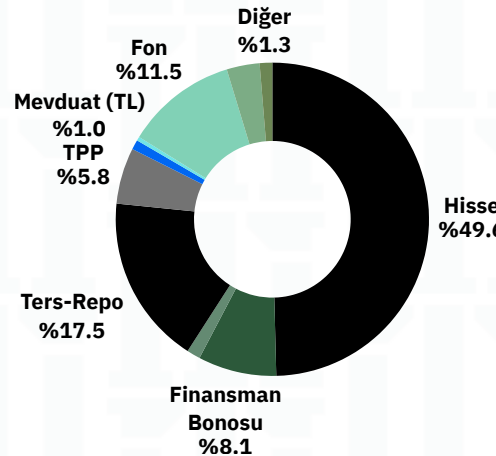
Fon, değişen piyasa koşullarına göre aktif olarak güncellenen portföy yapısı ile kolayca yatırım yapmanızı sağlar. Piyasa şartlarına göre farklı varlıklardaki fırsatlara odaklanan bir strateji ile likiditesi yüksek para ve sermaye piyasası araçlarına yatırım yaparak risklerden korunmayı amaçlar.

Fon Getiri Performansı

Haftalık Getiri



Fon Varlık Dağılımı



Fon Temel Bilgiler

Alım ve Satım Valör

Alım T+1 / Satım T+2

Fon Risk Seviyesi

Orta (4/7)

Satış Kanalları

Tefas'a dahil tüm Banka/Aracı Kurumlar

Vergi (Stopaj)

Gerçek Kişi %17.5

Tüzel Kişi %0

Fon Yatırım Vadesi

6-12 Ay

Saklamacı Kuruluş

DenizBank

Fon Karşılaştırma Ölçütü

%100 BIST-KYD 1 Aylık Mevduat TL Endeksi

Yönetim Ücreti

Yıllık %2.36

Fon İhraç Tarihi

20.12.2024

MD2 İkinci Değişken Fon

%2.39

Aylık Getiri

%67.71

Yıllık Getiri

Yatırım Stratejisi

Fon, değişen piyasa koşullarına göre aktif olarak güncellenen portföy yapısı ile kolayca yatırım yapmanızı sağlar. Piyasa şartlarına göre farklı varlıklardaki fırsatlara odaklanan bir strateji ile likiditesi yüksek para ve sermaye piyasası araçlarına yatırım yaparak risklerden korunmayı amaçlar.

159.4

Milyon TL

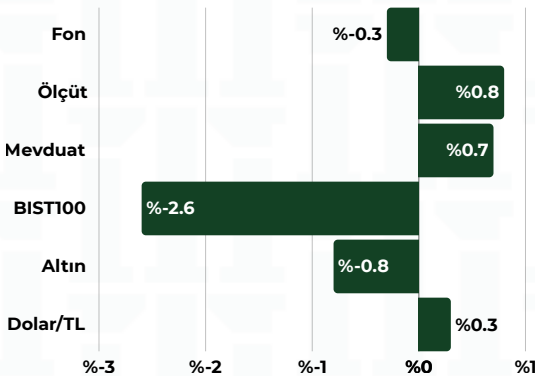
Büyükük

739

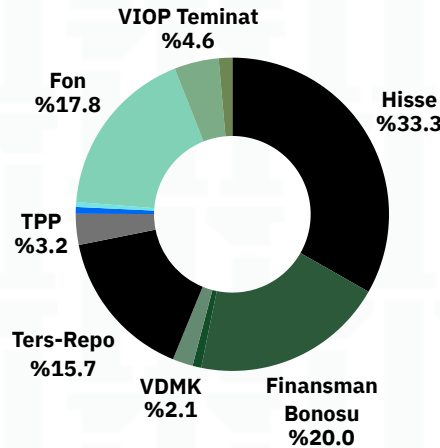
Yatırımcı Sayısı

Fon Getiri Performansı

Haftalık Getiri



Fon Varlık Dağılımı



Fon Temel Bilgiler

Alım ve Satım Valör

Alım T+1 / Satım T+2

Fon Risk Seviyesi

Düşük (3/7)

Satış Kanalları

Tefas'a dahil tüm Banka/Aracı Kurumlar

Vergi (Stopaj)

Gerçek Kişi %17.5

Tüzel Kişi %0

Fon Yatırım Vadesi

6-12 Ay

Saklamacı Kuruluş

DenizBank

Fon Karşılaştırma Ölçütü

%100 BIST-KYD Repo (Brüt) Endeksi

Yönetim Ücreti

Yıllık %3.1

Fon İhraç Tarihi

08.01.2025

MTH Birinci Hisse Senedi Fonu (HSYF)

%3.04

Aylık Getiri

%76.47

Yıllık Getiri

471.5

Milyon TL

Büyükük

4,656

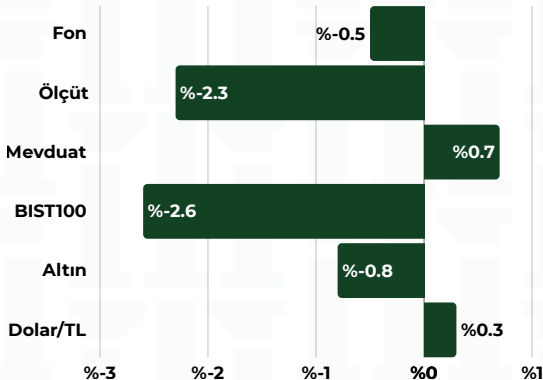
Yatırımcı Sayısı

Yatırım Stratejisi

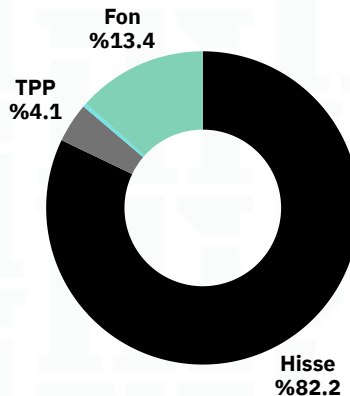
Orta ve uzun vadede sermaye kazancı sağlayarak portföy değerini artırmak ve BIST 100 Getiri Endeksi'nden yüksek bir getiri elde etmeyi amaçlamaktadır. Fon temel-teknik analiz odaklı, değişen yatırım temalarına uyum sağlamayı amaçlayarak, sürdürülebilir ve makul getiri hedefi olan yatırımcılar için uygundur.

Fon Getiri Performansı

Haftalık Getiri



Fon Varlık Dağılımı



Fon Temel Bilgiler

Alım ve Satım Valör

Alım T+1 / Satım T+2

Fon Risk Seviyesi

Yüksek (6/7)

Satış Kanalları

Tefas'a dahil tüm Banka/Aracı Kurumlar

Vergi (Stopaj)

Gerçek Kişi %0

Tüzel Kişi %0

Fon Yatırım Vadesi

6-12 Ay

Saklamacı Kuruluş

DenizBank

Fon Karşılaştırma Ölçütü

%90 BIST 100 Getiri Endeksi

%10 BIST KYD Repo (Brüt) Endeksi

Yönetim Ücreti

Yıllık %2.73

Fon İhraç Tarihi

19.12.2024

MT1 Birinci Serbest (Döviz) Fon

%1.28

Aylık Getiri (TL)

%-0.29

Aylık Getiri (USD)

Yatırım Stratejisi

Fon'un yatırım stratejisi ve hedefi, piyasa faiz oranları öngörüsü çerçevesinde portföy varlık dağılımını ve vadesini dinamik şekilde kullanarak ABD doları bazında mutlak getiri sağlamaktır.

35.5

Milyon TL

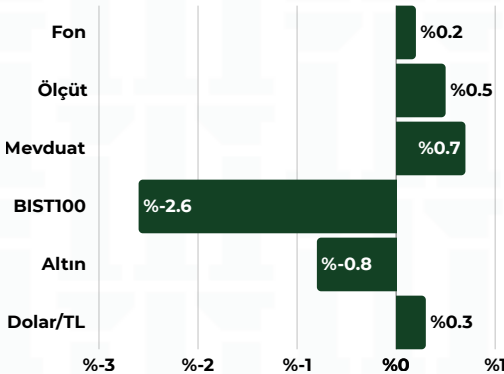
Büyükük

21

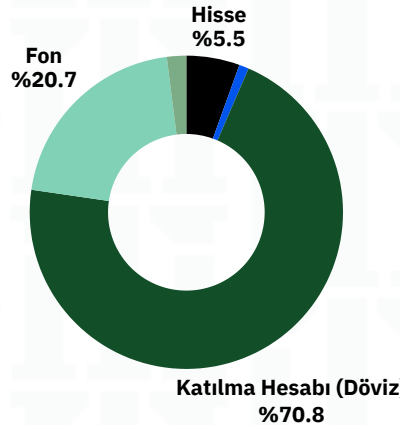
Yatırımcı Sayısı

Fon Getiri Performansı

Haftalık Getiri



Fon Varlık Dağılımı



Fon Temel Bilgiler

Alım ve Satım Valör

Alım T+1 / Satım T+2

Fon Risk Seviyesi

Yüksek (5/7)

Satış Kanalları

Tefas'a dahil tüm Banka/Aracı Kurumlar

Vergi (Stopaj)

Gerçek Kişi %17.5

Tüzel Kişi %0

Fon Yatırım Vadesi

12 Ay

Saklamacı Kuruluş

DenizBank

Fon Karşılaştırma Ölçütü

%100 BIST-KYD 1 Aylık Mevduat USD Endeksi

Yönetim Ücreti

Yıllık %0.79

Fon İhraç Tarihi

07.01.2025

MHF

BIST Halka Arz
Şirketleri
Hisse Senedi
Fonu (HSYF)

%7.52

Aylık Getiri

%90.76

Yıllık Getiri

107.5

Milyon TL

Büyükölük

1,830

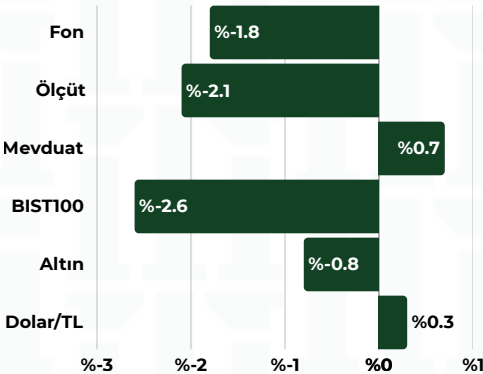
Yatırımcı Sayısı

Yatırım Stratejisi

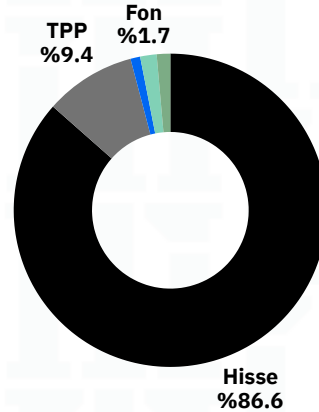
Fon stratejisi kapsamında, BIST Halka Arz Endeksi (XHAZ) içerisindeki şirketlerin finansal ve sektörel analizleri yapılarak, değer kazanma potansiyeli yüksek şirketlerin belirlenmesi ve bu şirketlerden oluşan aktif bir portföy oluşturulması planlanmaktadır.

Fon Getiri Performansı

Haftalık Getiri



Fon Varlık Dağılımı



Fon Temel Bilgiler

Alım ve Satım Valör

Alım T+1 / Satım T+2

Fon Risk Seviyesi

Yüksek (6/7)

Satış Kanalları

Tefas'a dahil tüm Banka/Aracı Kurumlar

Vergi (Stopaj)

Gerçek Kişi %0

Tüzel Kişi %0

Fon Yatırım Vadesi

12 Ay

Saklamacı Kuruluş

DenizBank

Fon Karşılaştırma Ölçütü

%90 BIST Halka Arz Getiri Endeksi

%10 BIST KYD Repo (Brüt) Endeksi

Yönetim Ücreti

Yıllık %2.62

Fon İhraç Tarihi

28.04.2025

MTK

Katılım Hisse
Senedi (TL)
Fonu (HSYF)

%4.88

Aylık Getiri

%58.88

Kuruluştan
İtibaren Getiri

Yatırım Stratejisi

Fon stratejisi kapsamında, Fon portföy değerinin en az %80'i devamlı olarak menkul kıymet yatırım ortaklıkları payları hariç olmak üzere BIST Katılım Tüm Endeksi içerisinde yer alan ihraççı paylarına yatırılır. Fon portföyünde yalnızca Katılım Finans İlke ve Esaslarına uygun Türk lirası cinsinden varlıklar ve işlemler yer alacaktır.

52.0

Milyon TL

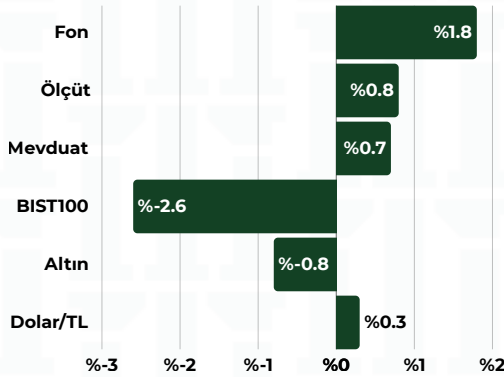
Büyükölük

456

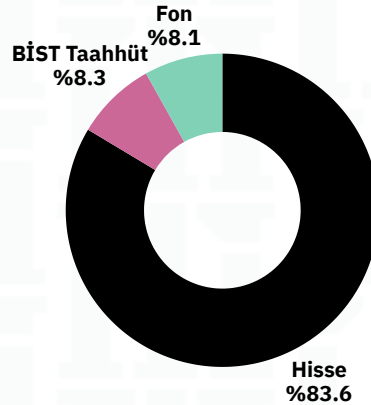
Yatırımcı Sayısı

Fon Getiri Performansı

Haftalık Getiri



Fon Varlık Dağılımı



Fon Temel Bilgiler

Alım ve Satım Valör

Alım T+1 / Satım T+2

Fon Risk Seviyesi

Yüksek (6/7)

Satış Kanalları

Tefas'a dahil tüm Banka/Aracı Kurumlar

Vergi (Stopaj)

Gerçek Kişi %0

Tüzel Kişi %0

Fon Yatırım Vadesi

12 Ay

Saklamacı Kuruluş

DenizBank

Fon Karşılaştırma Ölçütü

%90 BIST Katılım Tüm Getiri Endeksi

%10 BIST KYD 1 Aylık Kar Payı (TL) Endeksi

Yönetim Ücreti

Yıllık %2.41

Fon İhraç Tarihi

23.06.2025

MTF

1. İstatistiksel Arbitraj Hisse Senedi Serbest (TL) Fon (HSYF)

%3.20

Aylık Getiri

%30.72

Kuruluştan İtibaren Getiri

64.9

Milyon TL

Büyükük

42

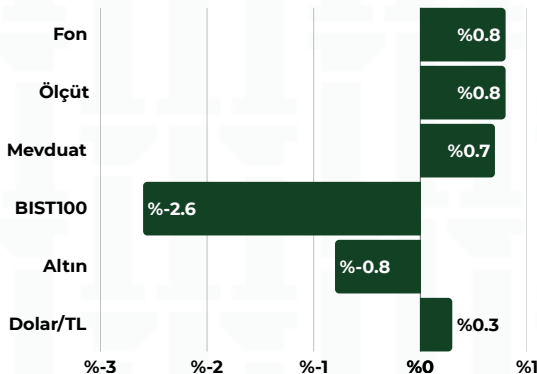
Yatırımcı Sayısı

Yatırım Stratejisi

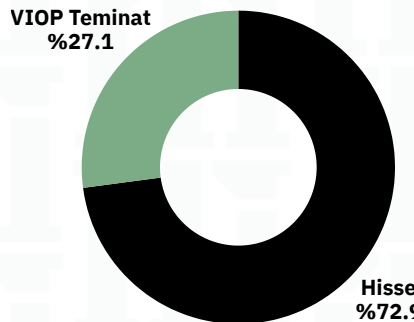
Fon toplam değerinin en az %80'i devamlı olarak BIST'te işlem gören ortaklık paylarına ve bu paylardan oluşan endeksleri III-52.2 sayılı Borsa Yatırım Fonlarına İlişkin Esaslar Tebliği'nin 5'inci maddesinin dördüncü fıkrasının (a) bendi kapsamında takip etmek üzere kurulan borsa yatırım fonlarının katılma paylarına yatırılır.

Fon Getiri Performansı

Haftalık Getiri



Fon Varlık Dağılımı



Fon Temel Bilgiler

Alım ve Satım Valör

Alım T+1 / Satım T+2

Fon Risk Seviyesi

Düşük (2/7)

Satış Kanalları

Tefas'a dahil tüm Banka/Aracı Kurumlar

Vergi (Stopaj)

Gerçek Kişi %0

Tüzel Kişi %0

Fon Yatırım Vadesi

6-12 Ay

Saklamacı Kuruluş

DenizBank

Fon Karşılaştırma Ölçütü

%100 BIST-KYD 1 Aylık TL Mevduat Endeksi *1,05

Yönetim Ücreti

Yıllık %3.15

Fon İhraç Tarihi

12.05.2025

MBR Birinci Borçlanma Araçları Fonu

%1.63

Aylık Getiri

%48.96

Yıllık Getiri

Yatırım Stratejisi

Fon toplam değerinin en az %80'i, devamlı olarak kamu/özel sektör borçlanma araçlarına yatırılır. Fon portföyünün ağırlıklı ortalama vadesi konusunda bir sınırlaması olmayıp, piyasa faiz beklentisi ve makro ekonomik göstergeler değerlendirilerek fon portföy dağılımı dinamik olarak belirlenir.

119.6

Milyon TL

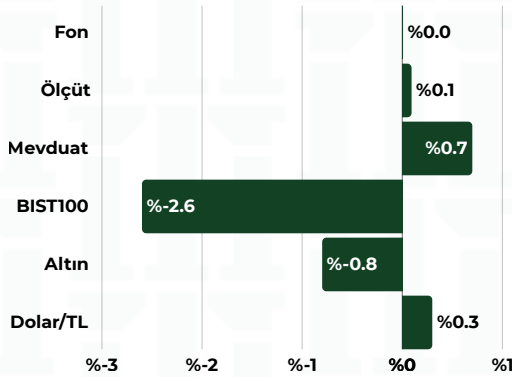
Büyükük

192

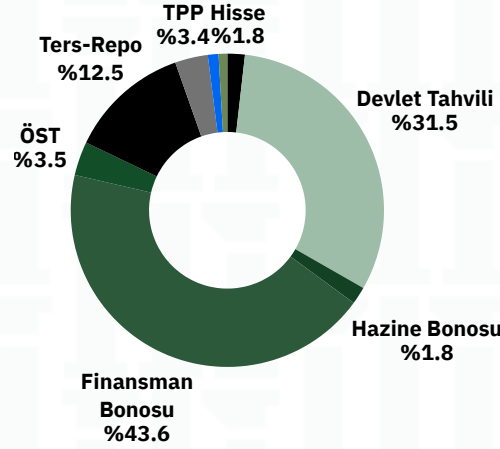
Yatırımcı Sayısı

Fon Getiri Performansı

Haftalık Getiri



Fon Varlık Dağılımı



Fon Temel Bilgiler

Alım ve Satım Valör

Alım T+1 / Satım T+1

Fon Risk Seviyesi

Düşük (3/7)

Satış Kanalları

Tefas'a dahil tüm Banka/Aracı Kurumlar

Vergi (Stopaj)

Gerçek Kişi %17.5

Tüzel Kişi %0

Fon Yatırım Vadesi

6-12 Ay

Saklamacı Kuruluş

DenizBank

Fon Karşılaştırma Ölçütü

%50 BIST-KYD DİBS Tüm Endeksi

%25 BIST-KYD ÖSBA Sabit Endeksi

%10 BIST-KYD Repo (Brüt) Endeksi

%15 BIST-KYD ÖSBA Değişken Endeksi

Yönetim Ücreti

Yıllık %1.31

Fon İhraç Tarihi

25.04.2025

MPE Para Piyasası Katılım (TL) Fonu

%3.11

Aylık Getiri

%30.33

Kuruluştan
İtibaren Getiri

Yatırım Stratejisi

Fon'un yatırım stratejisi, birikimlerini istediği an nakde çevirmek isteyen yatırımcılara, faizsiz/katılım finans ilke ve esaslarına uygun şekilde; kısa vadede istikrarlı getiri potansiyeli sunan sermaye piyasası araçlarına yatırım yapmaktır.

171.1

Milyon TL

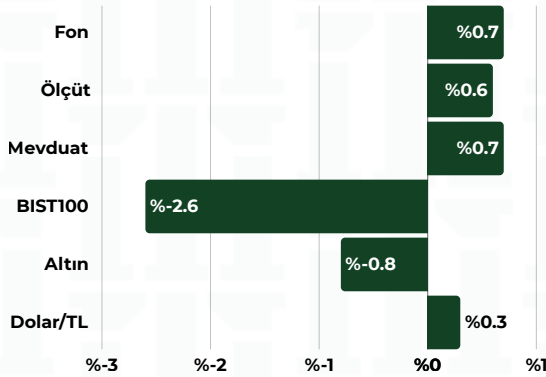
Büyükük

87

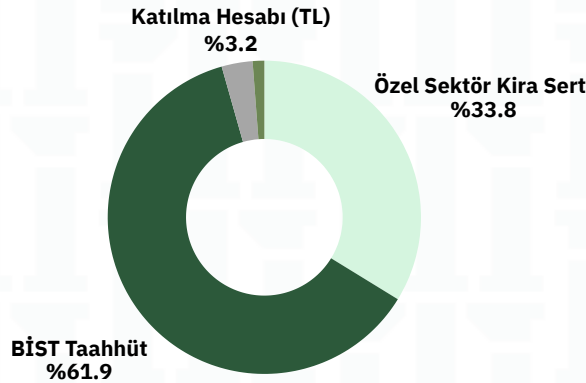
Yatırımcı Sayısı

Fon Getiri Performansı

Haftalık Getiri



Fon Varlık Dağılımı



Fon Temel Bilgiler

Alım ve Satım Valör

Alım T0 / Satım T0

Fon Risk Seviyesi

Çok Düşük (1/7)

Satış Kanalları

Tefas'a dahil tüm Banka/Aracı Kurumlar

Vergi (Stopaj)

Gerçek Kişi %17.5
Tüzel Kişi %0

Fon Yatırım Vadesi

0-3 Ay

Saklamacı Kuruluş

DenizBank

Fon Karşılaştırma Ölçütü

%100 BIST-KYD 1 Aylık Kar Payı TL End.

Yönetim Ücreti

Yıllık %1.05

Fon İhraç Tarihi

26.08.2025


Fon Getirileri

Fon Kodu	Fon Adı	1 Ay	3 Ay	6 Ay	Yılbaşı	1 Yıl
MHF	MT PORTFÖY BIST HALKA ARZ ŞİRKETLERİ HİSSE SENEDİ FONU (HİSSE SENEDİ YOĞUN FON)	%7.5	%12.7	%45.0	%34.2	%90.8
MTK	MT PORTFÖY KATILIM HİSSE SENEDİ (TL) FONU (HİSSE SENEDİ YOĞUN FON)	%4.9	%6.2	%42.2	%33.9	
MT2	MT PORTFÖY PARA PİYASASI SERBEST (TL) FON	%3.9	%12.0		%18.9	
MPL	MT PORTFÖY PARA PİYASASI (TL) FONU	%3.8	%11.4	%23.4	%17.3	%55.4
MTF	MT PORTFÖY BİRİNCİ İSTATİSTİKSEL ARBİTRAJ HİSSE SENEDİ SERBEST (TL) FON (HİSSE SENEDİ YOĞUN FON)	%3.2	%8.8	%15.9	%12.2	
MPE	MT PORTFÖY PARA PİYASASI KATILIM (TL) FONU	%3.1	%9.2	%19.4	%14.0	
MTH	MT PORTFÖY BİRİNCİ HİSSE SENEDİ FONU (HİSSE SENEDİ YOĞUN FON)	%3.0	-%1.8	%36.4	%21.4	%76.5
MD2	MT PORTFÖY İKİNCİ DEĞİŞKEN FON	%2.4	%9.3	%39.1	%24.9	%67.7
MD1	MT PORTFÖY BİRİNCİ DEĞİŞKEN FON	%2.2	%7.7	%46.2	%32.0	%76.5
MBR	MT PORTFÖY BİRİNCİ BORÇLANMA ARAÇLARI FONU	%1.6	%8.0	%24.3	%18.3	%49.0
MT1	MT PORTFÖY BİRİNCİ SERBEST (DÖVİZ) FON	%1.3	%4.8	%9.4	%5.1	%19.4
MT1 S	MT PORTFÖY BİRİNCİ SERBEST (DÖVİZ) FON - USD	%-0.3	%0.7	%1.8	%-0.7	%1.9

Nasıl Satın Alırım?

MT Portföy müşterisi değilseniz, bankanızın internet şubasından ya da mobil uygulamasından bu fonu satın alabilirsiniz.

- İnternet şubenize giriş yapın
- Yatırım işlemlerine girin.
- Fon Alış - Satış'a girin.
- "TEFAS'ta işlem Gören Fonlar" ya da "Diğer Yatırım Fonları"ni seçin. Bankanız bu aşamada TEFAS aracılığıyla fon alım satımına izin vermenizi isteyebilir, onaylayın. Bankanız sizden fon alış satış işlemlerinde kullanılmak üzere yatırım hesabı açmanızı isteyebilir.
- Açılacak listeden "MT Portföy Yönetimi AŞ"yi seçin.
- Açılacak listeden almak istediğiniz fonun türünü seçin
- Açılacak listeden fonun ismini seçin.
- Kaç tane ya da hangi tutarda fon almak ya da satmak istediğinizi girin ve işleminizi onaylayın.



Çekince Bildirimi

Bu raporda yer alan her türlü bilgi, değerlendirme, yorum, istatistiki şekil ve bilgiler hazırlandığı tarih itibari ile mevcut piyasa koşulları ve güvenilirliğine inanılan kaynaklardan elde edilerek derlenmiştir ve MT Portföy Yönetimi A.Ş. tarafından genel bilgilendirme amacı ile hazırlanmıştır.

Sunulan bilgilerin doğruluğu ve bunların yatırım kararlarına uygunluğu tarafımızca garanti edilmemektedir. Bu bilgiler belli bir getirinin sağlanmasına yönelik olarak verilmemekte olup alım satım kararını destekleyebilecek yeterli bilgiler burada bulunmayabilir. Burada yer alan yorum ve tavsiyeler, yorum ve tavsiyede bulunanların kişisel görüşlerine dayanmaktadır.

Herhangi bir yatırım aracının alım-satım önerisi ya da getiri vaadi olarak yorumlanmamalıdır. Bu görüşler mali durumunuz ile risk ve getiri tercihlerinize uygun olmayabilir. Sadece burada yer alan bilgilere dayanarak yatırım kararı verilmesi beklentilerinize uygun sonuçlar doğurmayabilir.

Bu nedenle bu sayfalarda yer alan bilgilerdeki hatalardan, eksikliklerden ya da bu bilgilere dayanılarak yapılan işlemlerden, yorum ve bilgilerin kullanılmasından doğacak her türlü maddi/manevi zararlardan ve her ne şekilde olursa olsun üçüncü kişilerin uğrayabileceği her türlü doğrudan ve/veya dolaylı zararlardan dolayı MT Portföy Yönetimi A.Ş. ile bağlı kuruluşları, çalışanları, yöneticileri ve ortakları sorumlu tutulamaz. Burada yer alan yatırım bilgi, yorum ve tavsiyeleri yatırım danışmanlığı kapsamında değildir.



MT Portföy

Birlikte daha ileri

BİZE ULAŞIN:



+90 212 970 34 68



Esentepe Mah. Büyükdere Cad. No: 191
Kat: 3 No: 5 Apagiz Plaza • Şişli, İstanbul



MTportfoy.com