

CUB-PR NORTE - CUSTO UNITÁRIO BÁSICO DE CONSTRUÇÃO

Projetos-padrão Residencial (R\$/m²)
 Mês de referência: maio/2026
 Calendário de coleta: 01/05/2026 a 25/05/2026

PADRÃO BAIXO			PADRÃO NORMAL			PADRÃO ALTO		
R-1	2501,83	-0,37%	R-1	3129,08	-0,45%	R-1	3958,74	-0,43%
PP-4	2272,99	-0,45%	PP-4	2887,89	-0,40%	R-8	3139,81	-0,30%
R-8	2141,17	-0,45%	R-8	2557,85	-0,43%	R-16	3128,88	-0,35%
PIS	1751,51	0,04%	R-16	2481,23	-0,44%			

Na formação destes custos unitários básicos não foram considerados os seguintes itens, que devem ser levados em conta na determinação dos preços por metro quadrado de construção, de acordo com o estabelecido no projeto e especificações correspondentes a cada caso particular: fundações, submuros, paredes-diafragma, tirantes, rebaixamento de lençol freático; elevador(es); equipamentos e instalações, tais como: fogões, aquecedores, bombas de recalque, incineração, ar-condicionado, calefação, ventilação e exaustão, outros; playground (quando não classificado como área construída); obras e serviços complementares; urbanização, recreação (piscinas, campos de esporte), ajardinamento, instalação e regulamentação do condomínio; outros serviços (que devem ser discriminados no anexo A - quadro III); impostos, taxas e emolumentos cartorais; projetos: projetos arquitetônicos, projeto estrutural; projeto de instalação, projetos especiais; remuneração do construtor; remuneração do incorporador."


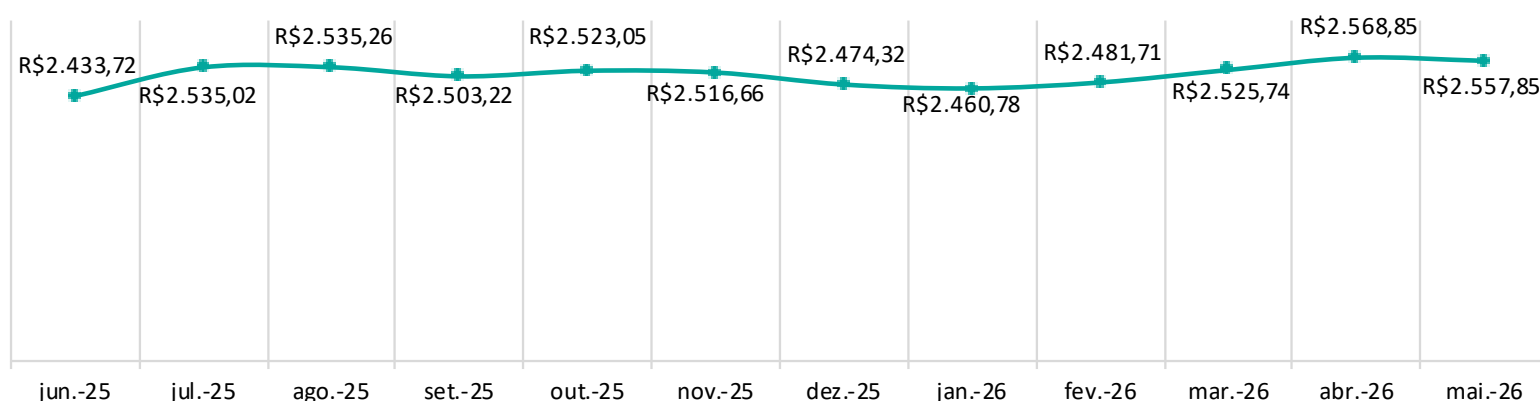
Projeto	Custo (R\$/m ²)						Participação (%)					
	Mão de Obra	M.O.+ E.S.	Material	Desp Adm.	Equip.	Total	Mão de Obra	Encargos Sociais	M.O.+ E.S.	Material	Desp. Adm	Equip.
R1B	417,86	1365,68	1037,22	96,79	2,13	2501,83	16,70	37,89	54,59	41,46	3,87	0,09
R1N	574,20	1876,64	1161,41	90,88	0,15	3129,08	18,35	41,62	59,97	37,12	2,90	0,00
R1A	623,02	2036,20	1836,44	85,92	0,18	3958,74	15,74	35,70	51,44	46,39	2,17	0,00
PP4B	350,77	1146,41	1098,79	25,74	2,06	2272,99	15,43	35,00	50,44	48,34	1,13	0,09
PP4N	507,89	1659,91	1118,98	108,98	0,03	2887,89	17,59	39,89	57,48	38,75	3,77	0,00
R8B	329,84	1078,01	1037,84	23,16	2,16	2141,17	15,40	34,94	50,35	48,47	1,08	0,10
R8N	456,16	1490,85	1013,84	50,28	2,89	2557,85	17,83	40,45	58,29	39,64	1,97	0,11
R8A	482,51	1576,98	1500,82	59,28	2,73	3139,81	15,37	34,86	50,23	47,80	1,89	0,09
R16N	438,61	1433,50	1003,36	41,61	2,76	2481,23	17,68	40,10	57,77	40,44	1,68	0,11
R16A	542,01	1771,44	1302,04	51,27	4,14	3128,88	17,32	39,29	56,62	41,61	1,64	0,13
PIS	284,73	930,56	795,88	24,00	1,08	1751,51	16,26	36,87	53,13	45,44	1,37	0,06

Representativo (R8N)	mai/26 R\$	Participação %	abr/26 R\$	Participação %	Varição %
Mão-de-obra	1490,85	58,29	1490,85	58,04	0,00
Material	1013,84	39,64	1024,83	39,89	-1,07
Desp. administrativas	50,28	1,97	50,28	1,96	0,00
Equipamentos	2,89	0,11	2,89	0,11	0,00
TOTAL	2.557,85	100,00	2.568,85	100,00	-0,43

Encargos Sociais: 226,83%

R1-B - Residência unifamiliar padrão baixo: 1 pavto./ 2 dorm. **R1-N** - Residência unifamiliar padrão normal: 1pavto./ 3 dorm. **R1-A** - Residência unifamiliar padrão alto: 1 pavto./ 4 dorm. **PP4-B** - Residência multifamiliar - Prédio popular – padrão baixo: Térreo e 3 pavtos-tipo. **PP4-N** - Residência multifamiliar - Prédio popular – padrão normal: Pilotis e 4 pavtos-tipo. **R8-B** - Residência multifamiliar padrão baixo: Pavto. térreo e 7 pavtos-tipo. **R8-N** - Residência multifamiliar, padrão normal: Garagem, pilotis e 8 pavtos-tipo. **R8-A** - Residência multifamiliar, padrão alto: Garagem, pilotis e 8 pavtos-tipo. **R16-N** - Residência multifamiliar, padrão normal: Garagem, pilotis e 16 pavtos-tipo. **R16-A** - Residência multifamiliar, padrão alto: Garagem, pilotis e 16 pavtos-tipo. **PIS** - Residência multifamiliar - Projeto de interesse social: Térreo e 4 pavtos-tipo.

CUB R8N (R\$/m²)



CUB-PR NORTE - CUSTO UNITÁRIO BÁSICO DE CONSTRUÇÃO



Projetos-padrão Comercial (R\$/m²)

Mês de referência: maio/2026

Calendário de coleta: 01/05/2026 a 25/05/2026

PADRÃO NORMAL

CAL-8	2879,31	-0,23%
CSL-8	2535,88	-0,31%
CSL-16	3376,87	-0,30%

PADRÃO ALTO

CAL-8	2914,49	-0,20%
CSL-8	2712,95	-0,21%
CSL-16	3615,13	-0,20%

Na formação destes custos unitários básicos não foram considerados os seguintes itens, que devem ser levados em conta na determinação dos preços por metro quadrado de construção, de acordo com o estabelecido no projeto e especificações correspondentes a cada caso particular: fundações, submuramentos, paredes-diafragma, tirantes, rebaixamento de lençol freático; elevador(es); equipamentos e instalações, tais como: fogões, aquecedores, bombas de recalque, incineração, ar-condicionado, calefação, ventilação e exaustão, outros; playground (quando não classificado como área construída); obras e serviços complementares; urbanização, recreação (piscinas, campos de esporte), ajardinamento, instalação e regulamentação do condomínio; outros serviços (que devem ser discriminados no anexo A - quadro III); impostos, taxas e emolumentos cartorais; projetos: projetos arquitetônicos, projeto estrutural; projeto de instalação, projetos especiais; remuneração do construtor; remuneração do incorporador."

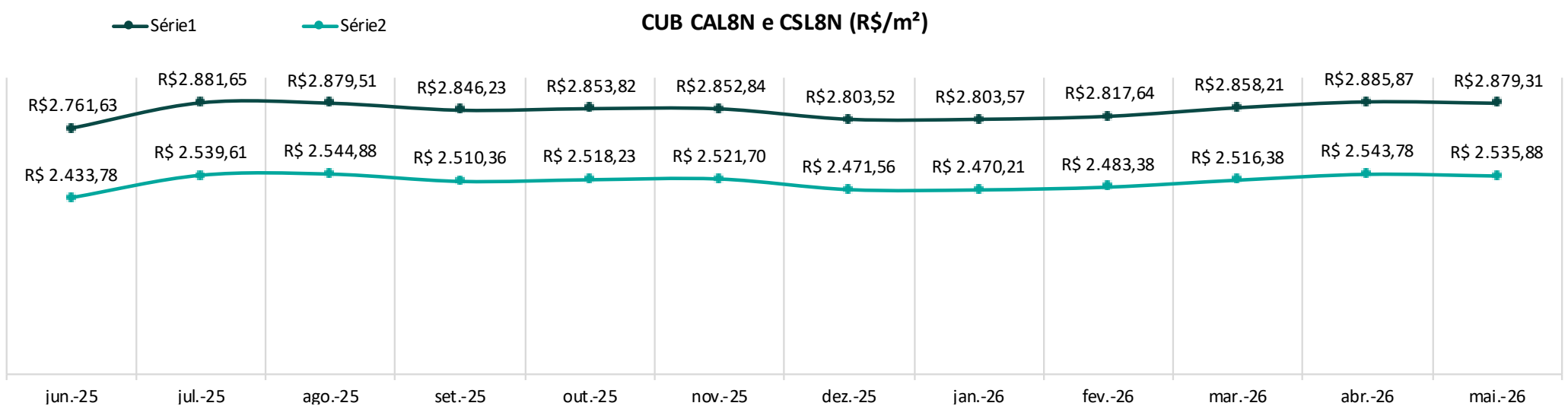
Projetos	Custo (R\$/m²)						Participação (%)					
	Mão de Obra	M.O.+ E.S.	Material	Desp. Adm.	Equip.	Total	Mão de Obra	Encargos Sociais	M.O.+ E.S.	Material	Desp. Adm	Equip.
CAL8N	508,59	1662,21	1144,84	67,36	4,88	2.879,31	17,66	40,07	57,73	39,76	2,34	0,17
CAL8A	491,31	1605,74	1252,44	53,18	3,12	2.914,49	17,06	38,03	55,10	42,97	1,82	0,11
CSL8N	459,03	1500,22	979,38	53,18	3,10	2.535,88	15,94	43,22	59,16	38,62	2,10	0,12
CSL8A	471,87	1542,18	1114,46	53,18	3,12	2.712,95	16,39	40,46	56,85	41,08	1,96	0,12
CSL16N	611,28	1997,81	1314,60	59,65	4,80	3.376,87	21,23	37,93	59,16	38,93	1,77	0,14
CSL16A	628,67	2054,67	1496,04	59,65	4,77	3.615,13	21,83	35,00	56,84	41,38	1,65	0,13



Custo Detalhado		mai/26	Participação	abr/26	Participação	Varição
		R\$	%	R\$	%	%
Salas e Lojas (CSL8N)	Mão-de-obra	1500,22	59,16	1500,22	58,98	0,00
	Material	979,38	38,62	987,27	38,81	-0,80
	Desp. Administrativas	53,18	2,10	53,18	2,09	0,00
	Equipamentos	3,10	0,12	3,10	0,12	0,00
	TOTAL	2.535,88	100,00	2.543,78	100,00	-0,31
Andares Livre (CAL8N)	Mão-de-obra	1662,21	57,73	1662,21	57,60	0,00
	Material	1144,84	39,76	1151,41	39,90	-0,57
	Desp. Administrativas	67,36	2,34	67,36	2,33	0,00
	Equipamentos	4,88	0,17	4,88	0,17	0,00
	TOTAL	2.879,31	100,00	2.885,87	100,00	-0,23

Encargos Sociais: 226,83%

R1-B - Residência unifamiliar padrão baixo: 1 pavto./ 2 dorm. **R1-N** - Residência unifamiliar padrão normal: 1pavto./ 3 dorm. **R1-A** - Residência unifamiliar padrão alto: 1 pavto./ 4 dorm. **PP4-B** - Residência multifamiliar - Prédio popular – padrão baixo: Térreo e 3 pavtos-tipo. **PP4-N** - Residência multifamiliar - Prédio popular – padrão normal: Pilotis e 4 pavtos-tipo. **R8-B** - Residência multifamiliar padrão baixo: Pavto. térreo e 7 pavtos-tipo. **R8-N** - Residência multifamiliar, padrão normal: Garagem, pilotis e 8 pavtos-tipo. **R8-A** - Residência multifamiliar, padrão alto: Garagem, pilotis e 8 pavtos-tipo. **R16-N** - Residência multifamiliar, padrão normal: Garagem, pilotis e 16 pavtos-tipo. **R16-A** - Residência multifamiliar, padrão alto: Garagem, pilotis e 16 pavtos-tipo. **PIS** - Residência multifamiliar - Projeto de interesse social: Térreo e 4 pavtos-tipo.



CUB-PR NORTE - CUSTO UNITÁRIO BÁSICO DE CONSTRUÇÃO

Projetos-padrão Residência Popular Galpão Industrial (R\$/m²)

Mês de referência: maio/2026

Calendário de coleta: 01/05/2026 a 25/05/2026



RP1Q	R\$/m²	VARIAÇÃO
	2750,28	-0,24%

GI	R\$/m²	VARIAÇÃO
	1495,12	0,21%

Na formação destes custos unitários básicos não foram considerados os seguintes itens, que devem ser levados em conta na determinação dos preços por metro quadrado de construção, de acordo com o estabelecido no projeto e especificações correspondentes a cada caso particular: fundações, submuramentos, paredes-diafragma, tirantes, rebaixamento de lençol freático; elevador(es); equipamentos e instalações, tais como: fogões, aquecedores, bombas de recalque, incineração, ar-condicionado, calefação, ventilação e exaustão, outros; playground (quando não classificado como área construída); obras e serviços complementares, urbanização, recreação (piscinas, campos de esporte), ajardinamento, instalação e regulamentação do condomínio; outros serviços (que devem ser discriminados no anexo A - quadro III); impostos, taxas e emolumentos cartorais; projetos: projetos arquitetônicos, projeto estrutural; projeto de instalação, projetos especiais; remuneração do construtor; remuneração do incorporador."

Projetos	Custo (R\$/m²)						Participação (%)					
	Mão de Obra	M.O.+ E.S.	Material	Desp. Adm.	Equip.	Total	Mão de Obra	Encargos Sociais	M.O.+ E.S.	Material	Desp. Adm.	Equip.
RP1Q	547,50	1789,38	958,19	0,00	2,71	2.750,28	19,91	45,15	65,06	34,84	0,00	0,10
GI	255,36	834,57	659,41	0,00	1,14	1.495,12	17,08	38,74	55,82	44,10	0,00	0,08



Custo Detalhado	mai/26		abr/26		Variação %	
	R\$	Participação %	R\$	Participação %		
Residência Popular (RP1Q)	Mão-de-obra	1789,38	65,06	1789,38	64,90	0,00
	Material	958,19	34,84	964,87	35,00	-0,69
	Desp. Administrativas	0,00	0,00	0,00	0,00	0,00
	Equipamentos	2,71	0,10	2,71	0,10	0,00
	TOTAL	2.750,28	100,00	2.756,96	100,00	-0,24
Galpão Industrial (GI)	Mão-de-obra	834,57	65,06	834,57	55,94	0,00
	Material	659,41	34,84	656,23	43,99	0,48
	Desp. Administrativas	0,00	0,00	0,00	0,00	0,00
	Equipamentos	1,14	0,10	1,14	0,08	0,00
	TOTAL	1.495,12	100,00	1.491,94	100,00	0,21

Encargos Sociais: 226,83%

R1-B - Residência unifamiliar padrão baixo: 1 pavto./ 2 dorm. **R1-N** - Residência unifamiliar padrão normal: 1pavto./ 3 dorm. **R1-A** - Residência unifamiliar padrão alto: 1 pavto./ 4 dorm. **PP4-B** - Residência multifamiliar - Prédio popular – padrão baixo: Térreo e 3 pavtos-tipo. **PP4-N** - Residência multifamiliar - Prédio popular – padrão normal: Pilotis e 4 pavtos-tipo. **R8-B** - Residência multifamiliar padrão baixo: Pavto. térreo e 7 pavtos-tipo. **R8-N** - Residência multifamiliar, padrão normal: Garagem, pilotis e 8 pavtos-tipo. **R8-A** - Residência multifamiliar, padrão alto: Garagem, pilotis e 8 pavtos-tipo. **R16-N** - Residência multifamiliar, padrão normal: Garagem, pilotis e 16 pavtos-tipo. **R16-A** - Residência multifamiliar, padrão alto: Garagem, pilotis e 16 pavtos-tipo. **PIS** - Residência multifamiliar - Projeto de interesse social: Térreo e 4 pavtos-tipo.

