




**Produkte anlegen  
in kamuh für deine  
Direktbuchungen  
und deine Website**

kamuh

- Objekte
- Produkte
- Neues Produkt


 Dashboard

 Kalender


 Objekte


Objekte


Produkte


 Buchungen

▼

 Anbindungen


 Nachrichten

 Statistiken



 Einstellungen

## Meine Produkte

Neues Produkt +



Produkte werden nicht auf verbundenen Plattformen angezeigt.  
Produkte sind ausschließlich bei eigenen Buchungen und der eigenen Buchungstrecke verfügbar.

Name	Preis	Zugewiesenene Objekte	Aktionen
Gitterbett	20,00 €	1 / 1 Objekte	<div> <a href="#">Bearbeiten</a></div> <div> <a href="#">Löschen</a></div>





# Wichtig hierbei: Die Auswahl vom Preisschema sowie die Einstellungen und Zuweisung auf das Objekt

Dashboard

Kalender

Objekte ^

Objekte

Produkte

Buchungen v

Anbindungen

Nachrichten

Statistiken

Einstellungen

Ausloggen

Version 1.11.0

Steuersatz (%)

10

Preisschema

Pro Objekt pro Aufenthalt

Kinderpreise (optional)

+ Kinderpreis hinzufügen

Einstellungen

☐ Produkt zum Logispreis hinzufügen

☐ Produkt standardmäßig hinzufügen


☐ Auf direkter Buchungsstrecke (Web Bookings) anzeigen

☐ Saison zuweisen

Zugewiesene Objekte

Suche

Alle Objekte (1)

Sunflower

☐

☐

Abbrechen

Produkt hinzufügen

# Erklärung Preisschema:

Beispiel Hund: Der Preis vom Produkt "Hund" soll pro Objekt und Nacht berechnet

Beispiel Gitterbett: Dieses Produkt wird einmalig dazu gerechnet

Beispiel Frühstück: Hier gilt das Preisschema pro Person und Nacht

Beispiel Skipass: Hier wird pro Gast z.B. der Skipass aber nur pro Aufenthalt, also einmalig, dazu gegeben

## Preisschema

**Pro Objekt pro Nacht**

**Pro Objekt pro Aufenthalt**

**Pro Gast pro Nacht**

**Pro Gast pro Aufenthalt**

# Erklärung Einstellungen:

Diese Einstellung gilt nur für die Rechnungen. Z.B. Skipauschale inkl. Skipass. Hier wird auf der Rechnung der Skipass in den Logispreis einberechnet und ist nicht sichtbar.

Beispiel Frühstück für Zimmer: Hier wird das Frühstück standardmäßig hinzugefügt, aber extra ausgewiesen als Produkt. Auch auf der Buchungstrecke wählt man standardmäßig das Frühstück dann als Produkt hinzu.

Wählt man diesen Punkt aus, wird das Produkt auf der eigenen Buchungstrecke als buchbar angezeigt.

Beispiel Hund: Evt. erlaubt man Hunde nur in den Sommermonaten und nicht im Winter. Dann legt man fest, wann das Produkt buchbar ist.

## Einstellungen


- ☐ Produkt zum Logispreis hinzufügen
- ☐ Produkt standardmäßig hinzufügen
- ☐ Auf direkter Buchungstrecke (Web Bookings) anzeigen
- ☐ Saison zuweisen




# Erklärung Zugewiesene Objekte:


Hier auswählen, für welches Objekt, das neue Produkt verfügbar sein soll.

### Zugewiesene Objekte

 Suche

Alle Objekte (2)

 Sunflower

 BlueMoon

☐☐☐

Abbrechen

Produkt hinzufügen