

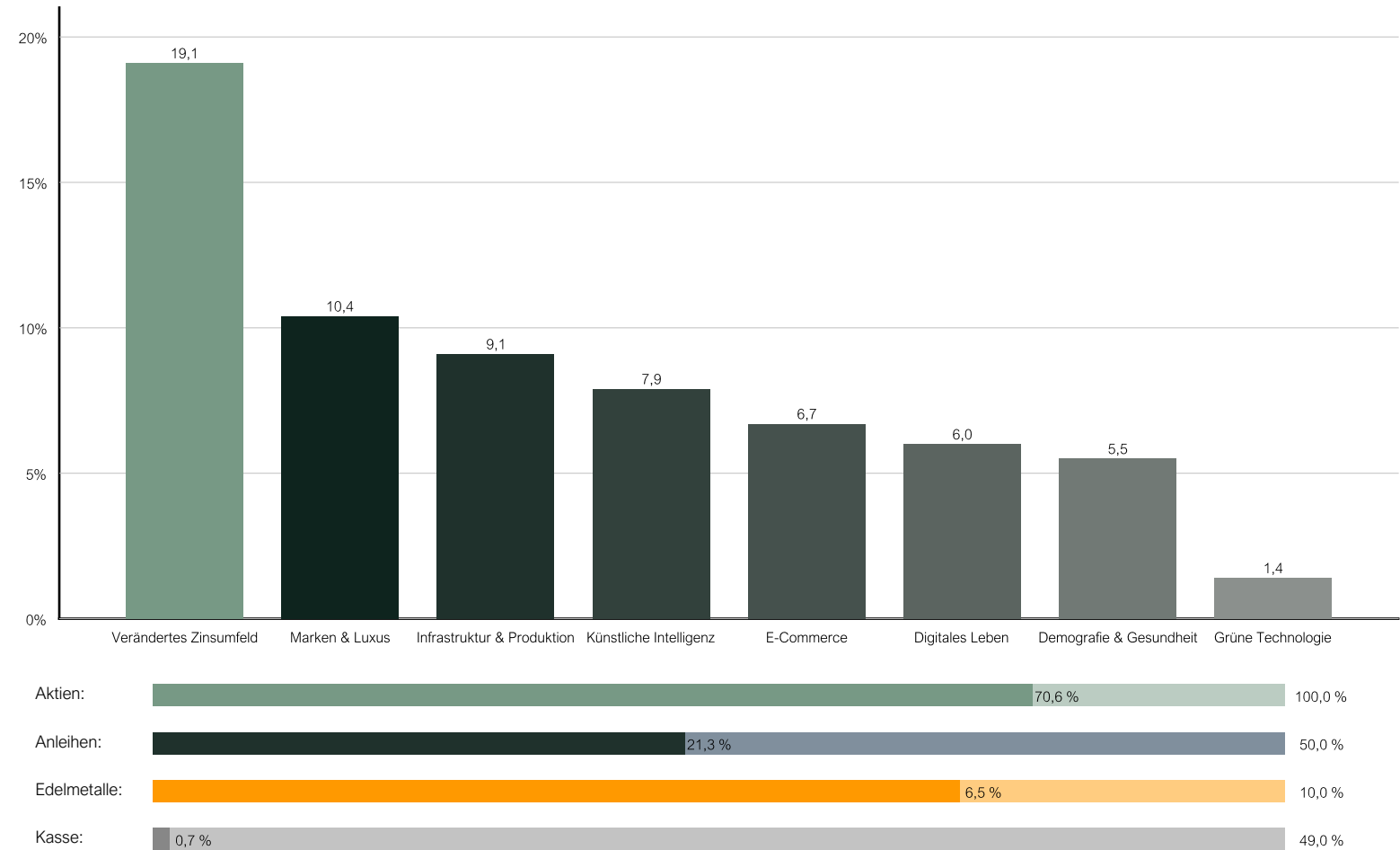
DJE - Multi Asset & Trends PA (EUR) ★★★★★¹

(WKN: 164317/ISIN: LU0159549145)



Investieren in Trends, die die Welt bewegen²

Der DJE – Multi Asset & Trends ist ein offensiv ausgerichteter Multi-Asset-Fonds. Er investiert unabhängig von Indexvorgaben in erster Linie in Aktien, aber auch in Anleihen und Edelmetalle. Und er setzt seine Cashquote sehr flexibel ein, um schwierige Marktphasen möglichst abfedern zu können. Bedeutende Themen der Zeit bestimmen das Portfolio, zum Beispiel Demografie und Gesundheit, digitales Leben, Infrastruktur und Produktion sowie grüne Technologien. Anders gesagt: Der DJE – Multi Asset & Trends investiert in Trends, die die Welt heute und morgen bewegen.



1) © 2025 Morningstar, Inc. Alle Rechte vorbehalten. Stand: 31.10.2025. Die hierin enthaltenen Informationen: (1) sind für Morningstar und/oder ihre Inhalte-Anbieter urheberrechtlich geschützt; (2) dürfen nicht vervielfältigt oder verbreitet werden; und (3) deren Richtigkeit, Vollständigkeit oder Aktualität wird nicht garantiert. Weder Morningstar noch deren Inhalte-Anbieter sind verantwortlich für etwaige Schäden oder Verluste, die aus der Verwendung dieser Informationen entstehen. Die Wertentwicklung in der Vergangenheit ist keine Garantie für zukünftige Ergebnisse.

2) Quelle: DJE Kapital AG. Stand: 31.10.2025. Die Vermögensaufteilung kann durch die Addition gerundeter Zahlen marginal von 100 % abweichen.

Im Profil

- Offensiver, themenorientierter, weltweiter Multi-Asset-Fonds
- Investition vor allem in Aktien („neutrale“ Quote 75 %) und Anleihen hoher Bonität
- Flexible Gewichtung der Anlageklassen, Länder, Sektoren
- Gold-Beimischung von bis zu 10 %
- Fokus auf substanz- und wachstumsstarke Werte mit aussichtsreichen Geschäftsmodellen
- Mindestnachhaltigkeitsquote an ökologischen und sozialen Investitionen von 15 %

Reduktion der Volatilität

- Diversifikation über verschiedene Anlageklassen, Länder, Sektoren
- Flexible Steuerung der Liquidität, v. a. in schwierigen Marktphasen
- Fremdwährungen können aktiv abgesichert werden

Die Risiken

- Aktienkurse können markt-, währungs- und einzelwertbedingt stark schwanken
- Anleihen unterliegen bei steigenden Zinsen Preisrisiken
- Anleihen unterliegen außerdem Länderrisiken sowie den Bonitäts- und Liquiditätsrisiken ihrer Emittenten
- Währungsrisiken durch einen hohen Auslandsanteil im Portfolio
- Rohstoffanlagen unterliegen Schwankungen. Eine Anlage in Gold ist zinslos und kann bei steigenden Zinsen an Wert verlieren



Quelle: Börsenmedien AG, Januar 2024. Auszeichnungen und langjährige Erfahrung garantieren keinen Anlageerfolg.

DJE - Multi Asset & Trends PA (EUR) ★★★★★¹

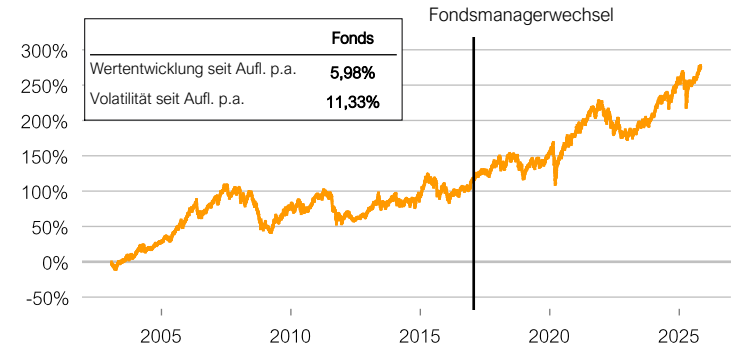
(WKN: 164317/ISIN: LU0159549145)



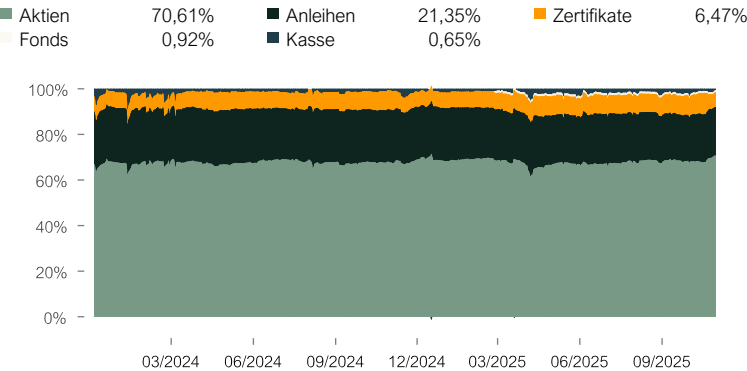
Wertentwicklung und Portfolio

Wertentwicklung in % seit Auflage (27. 01. 2003)

■ DJE – Multi Asset & Trends PA (EUR)



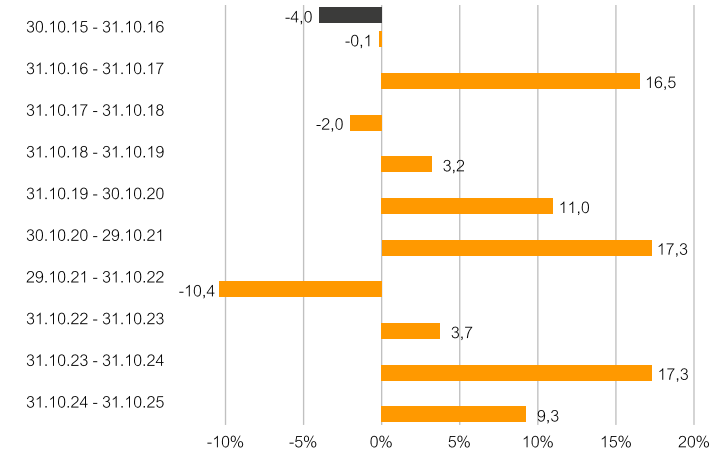
Anlageklassen im Zeitverlauf (ab 01.01.2016)



Die Vermögensaufteilung kann durch die Addition gerundeter Zahlen marginal von 100 % abweichen.

Zehn Jahre rollierend in %

■ Fonds (netto) unter Berücksichtigung des maximalen Ausgabeaufschlags von 4,00 %
■ Fonds (brutto) DJE – Multi Asset & Trends PA (EUR)



Quelle: DJE Kapital AG. Stand: 31.10.2025. Die Fonds werden von DJE aktiv und, wenn ein Vergleichsindex angegeben ist, ohne Bezug auf diesen verwaltet. Die dargestellten Grafiken und Tabellen zur Wertentwicklung beruhen auf eigenen Berechnungen und wurden nach der BVI-Methode berechnet und veranschaulichen die Entwicklung in der Vergangenheit. Die frühere Wertentwicklung lässt nicht auf zukünftige Renditen schließen. Die Bruttowertentwicklung (BVI-Methode) berücksichtigt alle auf Fondsebene anfallenden Kosten (z. B. die Verwaltungsvergütung), die Nettowertentwicklung zusätzlich den Ausgabeaufschlag. Weitere Kosten können auf Kundenebene individuell anfallen (z. B. Depotgebühren, Provisionen und andere Entgelte). Zusätzlich können Depotkosten anfallen, die die Wertentwicklung mindern. Die Depotkosten ergeben sich aus dem Preis- und Leistungsverzeichnis Ihrer Bank.

Hinweis: Dies ist eine Marketing-Anzeige. Bitte lesen Sie den Verkaufsprospekt des betreffenden Fonds und das Basisinformationsblatt (PRIIPs KID), bevor Sie eine endgültige Anlageentscheidung treffen. Darin sind auch die ausführlichen Informationen zu Chancen und Risiken enthalten. Diese Unterlagen können in deutscher Sprache kostenlos auf www.dje.de unter dem betreffenden Fonds abgerufen werden. Eine Zusammenfassung der Anlegerrechte kann in deutscher Sprache kostenlos in elektronischer Form auf der Webseite unter www.dje.de/de/zusammenfassung-der-anlegerrechte abgerufen werden. Alle hier veröffentlichten Angaben dienen ausschließlich Ihrer Information, können sich jederzeit ändern und stellen keine Anlageberatung oder sonstige Empfehlung dar. Alleinige verbindliche Grundlage für den Erwerb des betreffenden Fonds sind die o.g. Unterlagen in Verbindung mit dem dazugehörigen Jahresbericht und/oder dem Halbjahresbericht. Informationen zu den nachhaltigkeitsrelevanten Aspekten des Fonds finden Sie unter <https://www.dje.de/de/investmentfonds/productdetail/LU0159549145/?tab=downloads#downloads>

5 Jahre auf Monatsbasis in %

Jahr	2025	2024	2023	2022	2021
Jan.	2,90	2,86	2,77	-4,01	1,24
Feb.	-0,35	1,37	-0,68	-2,64	-0,75
März	-4,16	3,10	1,40	2,65	3,44
Apr.	-1,98	-1,31	-0,07	-1,44	2,00
Mai	3,54	0,69	3,38	-3,82	0,09
Juni	-0,24	2,46	0,40	-4,08	2,59
Juli	2,23	-1,31	1,67	3,94	1,36
Aug.	0,03	0,13	-0,38	-1,12	2,23
Sept.	2,08	1,61	-0,62	-4,97	-3,44
Okt.	1,87	1,14	-1,48	1,59	2,16
Nov.	-	2,18	3,54	0,37	0,76
Dez.	-	1,07	1,91	-2,90	2,71
YTD	5,79	14,82	12,33	-15,65	15,15



Fondsmanager: Moritz Rehmann

Moritz Rehmann kam 2005 zu DJE und ist als Analyst für die Sektoren Banken, Versicherung und Technologie verantwortlich. Der Betriebswirt ist seit 2017 Fondsmanager des DJE – Multi Asset & Trends und seit 2021 Mitglied des DJE-Strategie-Teams, das u.a. die Allokation von Anlageklassen und Sektoren vorgibt.



Quelle: Scope Awards 2025 und SZ Institut 2025. Auszeichnungen und langjährige Erfahrung garantieren keinen Anlageerfolg.