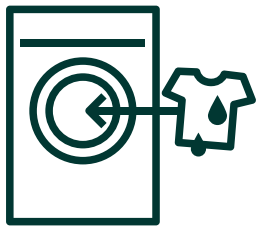




guía de secado


drying guide



1

carga tu ropa

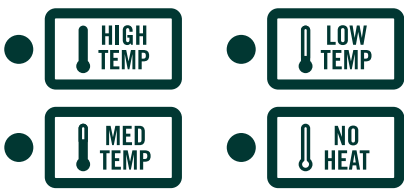
el tiempo de secado puede variar por el tipo de ropa.
drying time may vary depending on the type of clothing.



2

limpia el filtro

limpia el filtro de pelusa antes de cada ciclo.
clean the lint filter before each cycle.



3

elige la temperatura


selecciona una opción de temperatura en el tablero.
choose a temperature option on the dryer's control panel.



4

paga tu ciclo

cierra la puerta y haz el pago por el tiempo del ciclo.
close the door and pay for the cycle's drying time.



5

dale start

presiona start desde el tablero de la secadora.
press start on the dryer's control panel.