

5.02

Produktdatenblatt

Classic Line Plus




Das **Classic Line Plus** Türschild besteht aus 1 mm dickem farblos eloxiertem Aluminium. Das Schild hat auf allen Seiten einen sichtbaren Rahmen. Dazu werden zwei Aluminiumplatten kombiniert, um den Rahmen auf jeder Seite zu schliessen. Um das Schild zu öffnen, wird die eine Platte inkl. Plexiglas nach oben ausgeschoben. Anschliessend erfolgt der Einschub von der Seite. Dies dient dem zusätzlichen Schutz Ihrer Einlage. Das Classic Line Plus ist auch in Postergrösse (DIN A1 / A2) verfügbar, in diesem Fall bestehend aus 1.5 mm dickem Aluminium und mit 3 mm dickem Plexiglas. Der Schliessmechanismus weicht dabei mit gleicher Optik leicht ab.



Technische Daten

Material	1 mm Aluminium, farblos eloxiert (1.5 mm bei Postergrösse)
Plexiglas	1.5 mm, entspiegelt (3 mm entspiegelt bei Postergrösse)
Einlagewechsel	ausfahren nach oben
Vandalensicherung	möglich
Frei/Besetzt-Anzeige	integriert möglich

Optionen

-  zum Verkleben oder Verschrauben mit der Wand
-  in diversen Standard- und Sonderformaten erhältlich
-  Hoch- oder Querformat

