




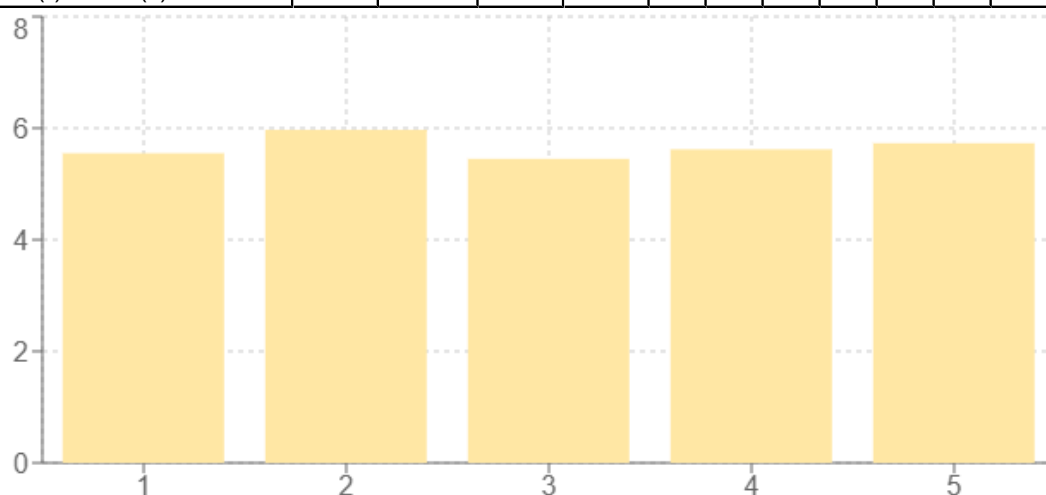
















Média Geral das Avaliações															
Nº	Item Avaliado	Quantidade	Nota total	Desvio	Média	Qtd Nota 1	Qtd Nota 2	Qtd Nota 3	Qtd Nota 4	Qtd Nota 5	Qtd Nota 6	Qtd Nota 7	Qtd Nota 8	Qtd Nota 9	Qtd Nota 10
1	Ensino, Pesquisa e Extensão 2025/2 (A)	77	4543	2.87	5.55 	10	2	27	46	134	599	0	0	0	0
2	A Coordenação do Curso 2025/2 (A)	72	2150	2.91	5.97 	0	0	0	1	8	351	0	0	0	0
3	Gestão Institucional e Apoio Discente 2025/2 (A)	76	4797	2.87	5.45 	16	1	39	81	120	623	0	0	0	0
4	Infraestrutura Física e Tecnológica 2025/2 (A)	76	7139	2.87	5.62 	9	8	33	75	161	985	0	0	0	0
5	Avaliação do(a) Professor(a) da(s) Disciplina(s) 2025/2 (A)	75	18278	2.88	5.73 	16	26	56	140	218	2732	0	0	0	0

[illegible]

11	As referências bibliográficas indicadas pelos professores nos planos de ensino são adequadas aos seus estudos?	76	433	2.88	5.7	0	0	3	3	8	62	0	0	0	0
A Coordenação do Curso 2025/2 (A)															
Nº	Item Avaliado	Quantidade	Nota total	Desvio	Média	Qtd Nota 1	Qtd Nota 2	Qtd Nota 3	Qtd Nota 4	Qtd Nota 5	Qtd Nota 6	Qtd Nota 7	Qtd Nota 8	Qtd Nota 9	Qtd Nota 10
1	O coordenador (a) está disponível em horários previstos para atendimento dos alunos?	72	431	2.91	5.99	0	0	0	0	1	71	0	0	0	0
2	O coordenador é proativo e resolutivo quanto às demandas e aos problemas?	72	430	2.91	5.97	0	0	0	0	2	70	0	0	0	0
3	O coordenador orienta e esclarece as dúvidas relativas ao curso e à profissão?	72	428	2.91	5.94	0	0	0	1	2	69	0	0	0	0
4	O coordenador incentiva a participação dos alunos nas atividades acadêmicas (Extensão, Pesquisa, Monitoria, visitas técnicas, semanas acadêmicas etc.)?	72	430	2.91	5.97	0	0	0	0	2	70	0	0	0	0
5	O coordenador possui bom relacionamento com os alunos?	72	431	2.91	5.99	0	0	0	0	1	71	0	0	0	0
Gestão Institucional e Apoio Discente 2025/2 (A)															
Nº	Item Avaliado	Quantidade	Nota total	Desvio	Média	Qtd Nota 1	Qtd Nota 2	Qtd Nota 3	Qtd Nota 4	Qtd Nota 5	Qtd Nota 6	Qtd Nota 7	Qtd Nota 8	Qtd Nota 9	Qtd Nota 10
1	A reitoria/direção geral é acessível aos estudantes e responde às demandas geradas pelos alunos?	74	396	2.88	5.35	1	0	6	7	11	49	0	0	0	0
2	A pró-reitoria/direção acadêmica é acessível aos estudantes e responde às demandas geradas pelos alunos?	73	394	2.87	5.4	1	0	3	9	12	48	0	0	0	0
3	A secretaria acadêmica é acessível aos estudantes e responde às demandas geradas pelos alunos?	76	412	2.87	5.42	1	0	5	7	10	53	0	0	0	0
4	As monitorias de disciplinas contribuem com o processo de aprendizagem?	71	387	2.87	5.45	2	0	4	4	9	52	0	0	0	0
5	As demandas financeiras são solucionadas de forma eficiente?	76	412	2.87	5.42	2	0	3	7	11	53	0	0	0	0
6	A ouvidoria é eficaz em ouvir e em direcionar as demandas dos alunos?	72	393	2.87	5.46	1	0	2	10	8	51	0	0	0	0
7	Os serviços oferecidos pelos setores responsáveis por Estágios ou Internato são satisfatórios?	69	368	2.88	5.33	3	0	3	6	10	47	0	0	0	0
8	Os setores de atendimento ao discente funcionam de forma satisfatória?	75	412	2.87	5.49	1	1	1	9	8	55	0	0	0	0
9	Sinto que sou representado nos diversos conselhos institucionais, tais como: CON-SUP, CONSEPE, CPA, colegiado etc.?	70	380	2.87	5.43	2	0	2	6	12	48	0	0	0	0
10	Conheço as atividades realizadas pelo NED de apoio psicopedagógico, saúde mental e acolhimento ao aluno?	73	401	2.87	5.49	1	0	5	4	9	54	0	0	0	0
11	As informações sobre a instituição são divulgadas de forma clara e diversificada?	76	420	2.87	5.53	1	0	1	8	12	54	0	0	0	0
12	A avaliações institucionais, promovidas pela CPA, contribuem para melhorias na instituição?	75	422	2.88	5.63	0	0	4	4	8	59	0	0	0	0
Infraestrutura Física e Tecnológica 2025/2 (A)															
Nº	Item Avaliado	Quantidade	Nota total	Desvio	Média	Qtd Nota 1	Qtd Nota 2	Qtd Nota 3	Qtd Nota 4	Qtd Nota 5	Qtd Nota 6	Qtd Nota 7	Qtd Nota 8	Qtd Nota 9	Qtd Nota 10
1	A bibliografia básica e complementar disponíveis na biblioteca (física e/ou virtual) atendem às necessidades do curso?	75	420	2.87	5.6	0	0	2	6	12	55	0	0	0	0
2	A biblioteca possui espaço adequado e suficiente à utilização dos alunos?	75	429	2.88	5.72	0	0	2	3	9	61	0	0	0	0
3	O sistema de acesso à biblioteca virtual atende às necessidades do aluno?	75	420	2.87	5.6	0	1	2	4	12	56	0	0	0	0
4	O atendimento e o sistema de empréstimo da biblioteca física atendem as necessidades do aluno?	72	406	2.88	5.64	0	0	1	6	11	54	0	0	0	0

5	A limpeza, higiene, qualidade dos alimentos/serviços oferecidos pela (s) cantina(s) são satisfatórios?	74	407	2.87	5.5 	0	3	1	7	8	55	0	0	0	0
6	A manutenção e limpeza da IES (banheiros, áreas de convivência, laboratórios, salas de aula, entre outros) são satisfatórias?	75	421	2.87	5.61 	0	1	4	3	7	60	0	0	0	0
7	As condições de acessibilidade da instituição são satisfatórias?	74	419	2.88	5.66 	0	0	3	4	8	59	0	0	0	0
8	O ambiente físico (acústica, climatização, carteiras, equipamentos de vídeo e de som) da sala de aula é satisfatório?	76	411	2.87	5.41 	1	2	2	6	14	51	0	0	0	0
9	O ambiente físico da área de convivência é satisfatório?	76	432	2.88	5.68 	1	0	1	4	8	62	0	0	0	0
10	O ambiente físico da sala/espço para atendimento ao discente é satisfatório?	75	432	2.88	5.76 	0	0	1	3	9	62	0	0	0	0
11	O ambiente físico do auditório é satisfatório?	76	438	2.88	5.76 	0	0	2	1	10	63	0	0	0	0
12	O funcionamento e infraestrutura dos Laboratórios/Núcleo/Escritório Modelo são satisfatórios?	73	415	2.88	5.68 	1	0	1	3	9	59	0	0	0	0
13	Os ambientes e equipamentos destinados às aulas práticas são adequados ao curso e à quantidade de alunos?	72	406	2.88	5.64 	1	0	2	3	9	57	0	0	0	0
14	O Portal do Aluno é de fácil acesso e apresenta boa funcionalidade?	76	424	2.87	5.58 	1	1	3	4	6	61	0	0	0	0
15	O site institucional fornece informações atualizadas e é eficaz na comunicação com a comunidade?	75	419	2.87	5.59 	0	0	4	5	9	57	0	0	0	0
16	O acesso à internet é satisfatório?	76	413	2.87	5.43 	3	0	1	8	9	55	0	0	0	0
17	Sinto-me seguro dentro da IES?	76	427	2.87	5.62 	1	0	1	5	11	58	0	0	0	0

Avaliação do(a) Professor(a) da(s) Disciplina(s) 2025/2 (A)

Nº	Item Avaliado	Quantidade	Nota total	Desvio	Média	Qtd Nota 1	Qtd Nota 2	Qtd Nota 3	Qtd Nota 4	Qtd Nota 5	Qtd Nota 6	Qtd Nota 7	Qtd Nota 8	Qtd Nota 9	Qtd Nota 10
1	Apresenta o plano de ensino e dá transparência a ele no início do semestre?	290	1678	2.89	5.79 	0	3	5	8	19	255	0	0	0	0
2	Segue o planejamento do Plano de Ensino de forma clara e organizada?	290	1614	2.87	5.57 	2	6	9	19	27	227	0	0	0	0
3	Estimula a discussão do conteúdo de forma motivadora e desafiadora?	290	1664	2.88	5.74 	0	4	5	9	27	245	0	0	0	0
4	Comunica com clareza as formas e os critérios de avaliação?	290	1653	2.88	5.7 	2	4	3	18	16	247	0	0	0	0
5	Formula avaliação coerente com as aulas?	290	1648	2.88	5.68 	3	0	7	18	20	242	0	0	0	0
6	Promove a inter-relação do conhecimento da disciplina com outras disciplinas e/ou outras áreas?	290	1665	2.88	5.74 	0	1	6	15	23	245	0	0	0	0
7	Estabelece relação entre teoria e prática profissional?	289	1681	2.89	5.82 	0	1	2	10	23	253	0	0	0	0
8	Realiza feedback das avaliações?	289	1664	2.88	5.76 	1	2	5	14	14	253	0	0	0	0
9	Demonstra conhecimento e segurança acerca da disciplina/módulo?	290	1678	2.89	5.79 	1	1	5	12	14	257	0	0	0	0
10	Relaciona-se bem com os alunos, sendo acessível nos horários das aulas?	290	1689	2.89	5.82 	2	3	1	6	14	264	0	0	0	0
11	É pontual com o início e o término das aulas?	290	1644	2.88	5.67 	5	1	8	11	21	244	0	0	0	0

