

# ATTO 2 EV V2.2.0



# INHALT

- **Überblick**
- **Neue Funktionen**
- **Optimierungen**





# Überblick

## Neue Funktionen:

- Hinzufügen eines Radio-Icons im App Center
- Hinzufügen von TuneIn Radio zum BYD Store
- Hinzufügen einer Ein-Klick-Konto-Wechsel-Funktion im Account Center
- Hinzufügen von Android Auto & Apple CarPlay Optionen im Desktop-Medien-Widget

## Optimierungen:

- Optimierung der System-UI-Darstellung und Textmeldungen
- Optimierung der Funktionalität von Android Auto & Apple CarPlay
- Optimierung der Beendigungslogik der Surround-View
- Optimierung der Navigationsleisten-Steuerung zur Unterstützung einer Ein-Klick-Anpassung für Sitzbelüftung und Sitzheizung



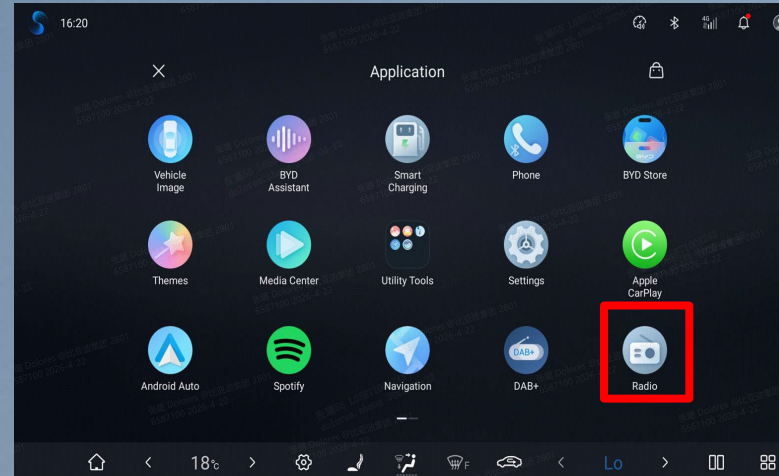
# Neue Funktionen

## Hinzufügen eines Radio-Icons im App Center

Vor OTA



Nach OTA



## Hinzufügen von Tuneln Radio zum BYD Store

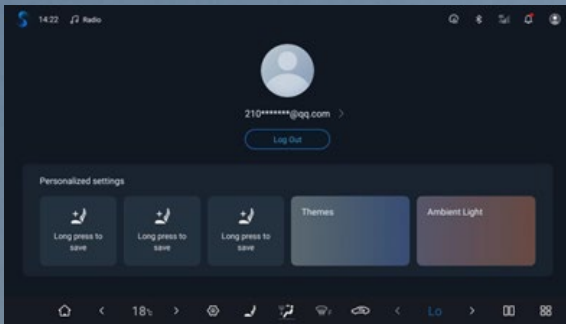
Start von Streaming-Radio als Ergänzung zu FM/DAB. Ermöglicht internetbasierte Übertragung und verbessert den Empfang in bergigen und abgelegenen Gebieten sowie das Hören über Regionsgrenzen hinweg.



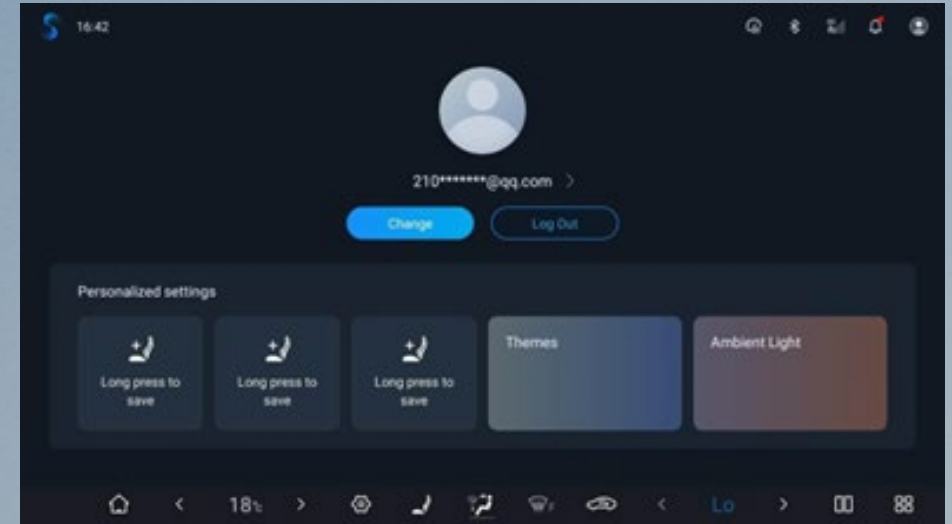
# Neue Funktionen

## Hinzufügen einer Ein-Klick-Konto-Wechsel-Funktion im Account Center

Wenn mehrere Konten auf der Head Unit angemeldet sind, können Sie über die Kontowechsel-Schaltfläche zu einem anderen Konto wechseln.



Vor OTA



Nach OTA

# Neue Funktionen

Hinzufügen von Android Auto & Apple CarPlay Optionen im Desktop-Medien-Widget





# Optimierungen

## Optimierung der System-UI-Darstellung und Textmeldungen

- Hintergrund der Systemkarten (Widgets) wurde an das Fahrzeugdesign angepasst
- Systemkarten (z. B. Musik) funktionieren nun vollständig mit der Musikansicht auf dem Startbildschirm
- Keine Kofferraum-Öffnungsbestätigung mehr in der Shortcut-Leiste (alte Plattform)
- Keine Sprachansage beim Wechsel des Soundmodus; Karaoke-Popup heißt nun „Karaoke System“



# Optimierungen

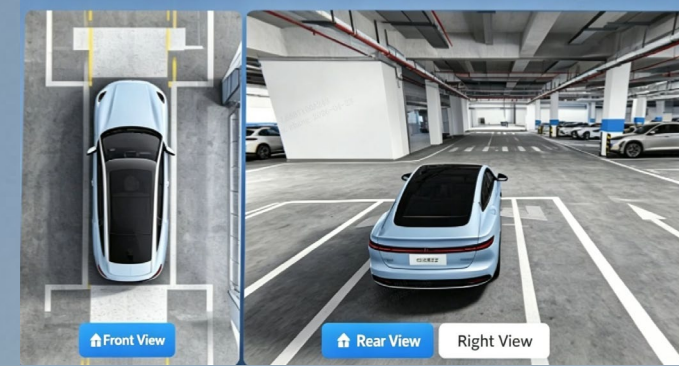
## Optimierung der Funktionalität von Android Auto & Apple CarPlay

Funktionspunkt	Vor OTA	Nach OTA
<b>CarPlay-Wiederverbindungsoberfläche</b>	Nach dem Trennen von einer Nicht-CarPlay-Oberfläche bleibt CarPlay unabhängig von der Wiederverbindungsmethode im Hintergrund aktiv.	Nach dem Trennen von einer Nicht-CarPlay-Oberfläche kann über den CarPlay-Eintrag eine kabelgebundene Wiederverbindung gestartet werden, die direkt zur CarPlay-Oberfläche führt.
<b>Wiederverbindung nach Neustart der Head Unit</b>	Automatische Wiederverbindung wird nicht unterstützt; eine manuelle Verbindung ist erforderlich.	Automatische Wiederverbindung wird unterstützt (sowohl nach Neustart über langes Drücken der Power-Taste als auch nach 24-Stunden-Neustart).
<b>CarPlay-Oberfläche Hell-/Dunkelmodus</b>	Folgt dem Lichtschalter und ist nicht mit dem Hell-/Dunkelmodus der Head Unit synchron.	Entspricht dem Hell-/Dunkelmodus der Head Unit.
<b>Aktivierung von „Hi BYD“ in der CarPlay-Oberfläche</b>	CarPlay wechselt in den Hintergrund; nach Beenden des Sprachassistenten kehrt CarPlay wieder in den Vordergrund zurück.	CarPlay bleibt im Vordergrund; das „Hi BYD“-Popup wird innerhalb der CarPlay-Oberfläche angezeigt.
<b>CarPlay &amp; Android Auto Desktop-Musikkarte</b>	CarPlay und Android Auto sind nicht in der Musikkarte integriert und werden bei Verbindung nicht angezeigt	CarPlay und Android Auto sind in die Musikkarte integriert, werden bei Verbindung angezeigt und die Lautstärke kann angepasst werden.

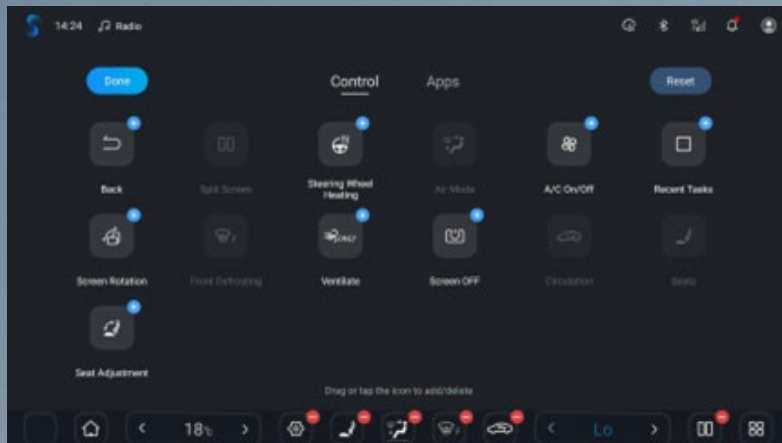
# Optimierungen

## Optimierung der Beendigungslogik der Surround-View

- Wird die Panoramaansicht über die Fahrstufen P-R-D aktiviert, wird die Abschaltschwelle von >10 km/h auf >15 km/h erhöht.



## Optimierung der Navigationsleisten-Steuerung zur Unterstützung einer Ein-Klick-Anpassung für Sitzbelüftung und Sitzheizung



Vor OTA



Nach OTA