

Web3 Digital Asset Innovations ETI

März 2026

ISIN: DE000A3G6MG4



FACTSHEET



FOUNTAINHEAD
DIGITAL

Anlageziel

Das Web3 Digital Asset Innovations ETI ist ein aktiv gemanagtes, börsennotiertes Zertifikat, das auf Basis fundamentaler Analyse und systematischer Steuerung des Markt-Exposures einen gezielten Zugang zu Crypto-Assets bietet. Ziel des ETI ist es, das Risiko-Rendite-Profil von Crypto Investments durch eine selektive Allokation in Assets mit langfristigem Wertschöpfungspotenzial zu verbessern. Gleichzeitig wird das Markt-Exposure dynamisch gesteuert, um Volatilität und Drawdowns über Marktzyklen hinweg zu reduzieren – im Vergleich zu einem dauerhaft voll investierten Ansatz.

Zwei-Säulen-Investmentansatz



Fundamentalbasierte Asset-Selektion

Ein fundamentalbasierter Investmentprozess bildet die Grundlage für ein diversifiziertes Portfolio von Crypto-Assets mit Fokus auf langfristige Adoptions- und Wachstumstrends.

Strukturell attraktive Segmente des Crypto-Ökosystems werden auf Basis wirtschaftlicher Aktivität und langfristiger Wachstumstreiber identifiziert. Innerhalb dieser Segmente konzentriert sich die Strategie auf Marktführer innerhalb ihrer Kategorie sowie auf ausgewählte High-Conviction-Assets – Projekte mit klar differenzierten Produkten, starker Wettbewerbsposition und nachhaltigen Geschäftsmodellen.

Die Portfolioallokation auf Segment- und Asset-Ebene folgt einer klaren, zukunftsorientierten Einschätzung und weicht bewusst von marktkapitalisierungsgewichteten Benchmarks ab.



Systematische Steuerung des Markt Exposures

Um der strukturell hohen Volatilität des Cryptomarktes zu begegnen, wird das Markt-Exposure systematisch und dynamisch an die jeweils vorherrschenden Marktbedingungen angepasst.

In positiven Marktphasen kann das Exposure auf bis zu 100 % erhöht werden. In schwächeren Marktphasen wird es auf bis zu 20 % reduziert; der verbleibende Anteil wird in Cash gehalten.

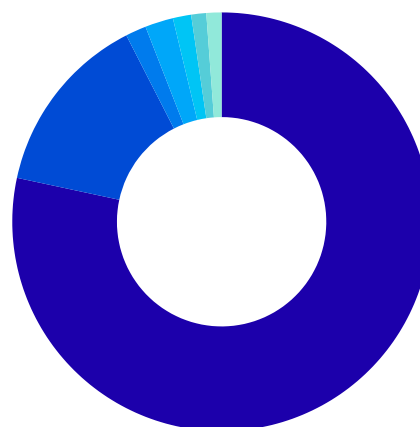
Ziel dieses Ansatzes ist es, Volatilität und Drawdowns über Marktzyklen hinweg zu reduzieren und gleichzeitig das langfristige Wachstumspotenzial von Crypto-Assets zu nutzen.

Eckdaten

ISIN	DE000A3G6MG4
WKN	A3G6MG
Börsennotierung	Börse Stuttgart
Basiswährung	EUR
Handelswährung	EUR, USD
Management Gebühr	2,25% p.a.
Performance Fee	20% über High Watermark
Emittent	iMAPS ETI AG
Asset Manager	FICAS AG
Investment Advisor	Fountainhead Digital GmbH
Startdatum	04.02.2024
Auflagedatum	EUR 1.000,00
NAV (31.3.2026)	EUR 525,18
Laufzeit	Unbefristete Laufzeit
Strategie Typ	Directional Long
Domizil	Liechtenstein
Basiswert	Liquide digitale Assets
Rechtsform	Exchange Traded Instrument
Verwahrstellen	Coinbase, Crypto Finance

Allokation

Stand: 31. März 2026



USD	78,4%	Avalanche	1,2%
Bitcoin	14,1%		
Euro	1,6%		
Ethereum	2,2%		
Solana	1,4%		
Chainlink	1,2%		

Historische Performance & Risikokennzahlen

Perioden	1 Monat	YTD	2024	2025
Kumulierte Rendite	-1,3%	-12,9%	-0,9%	-39,2%
Volatilität	n/a	37,3%	44,1%	40,4%
Max Drawdown	16,0%	26,7%	48,5%	41,2%

Performance Vergleich

Seit Januar 2025	ETI	B&H	CCI30
Kumulierte Rendite	-47,0%	-63,3%	-54,6%
Volatilität	39,8%	76,7%	59,6%
Max Drawdown	49,1%	74,2%	64,7%

2024 ist kein vollständiges Kalenderjahr und enthält eine Übergangsphase im systematischen Exposure Managements. Der Advanced Risk-Managed Approach (ARMA), ein weiterentwickeltes Modell zur Risikosteuerung, wurde Ende 2024 implementiert. Da das Portfolio bis zu 80 % in Cash allokiert kann, unterliegt dieser Anteil einem Fremdwährungsrisiko. Die geschätzte Auswirkung auf den ETI betrug -4,5 % für 2024, -7,5 % für 2025 und 1,1 % für das laufende Jahr 2026 (YTD).

Performance Überblick

Der ETI verzeichnete im März einen Rückgang von -1,3 %. Im gleichen Zeitraum stieg der CCI30 um 3,4 % und das Buy-and-Hold-Portfolio (B&H) um 7,1 %.

Fundamentalbasierte Asset-Selektion

Im März wurden keine Anpassungen an der Asset-Selektion oder den Zielallokationen vorgenommen. Das B&H-Portfolio übertraf den Gesamtmarkt (7,1 % vs. 3,4 %). Die Performance wurde durch starke Zugewinne im DePIN/AI-Segment getragen, das mit +6,1 % zum Gesamtergebnis beitrug, angeführt von TAO und RENDER. Demgegenüber belastete das DeFi-Segment das Ergebnis mit etwa -1,0 %, da mehrere Positionen negative Renditen verzeichneten.

Systematische Steuerung des Markt Exposures

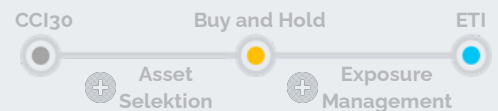
Der ETI blieb im März hinter dem B&H-Portfolio zurück (-1,3 % vs. 7,1 %). Der Markt war im März hoch volatil, zeigte jedoch keine klare Trendrichtung. In diesem Umfeld reduzierte die Strategie das Marktexposure, um Risiken zu steuern und potenzielle Verluste zu begrenzen. In Seitwärtsmärkten bedeutet eine solche Positionierung typischerweise eine geringere Partizipation an kurzfristigen Aufwärtsbewegungen. Diese kurzfristige Underperformance ist eine direkte Folge dieses risikobewussten Ansatzes und steht im Einklang mit dem übergeordneten Ziel der Strategie, Kapital zu schützen und Drawdowns in unsicheren Marktphasen zu reduzieren.

Marktentwicklung und Ausblick

Der Cryptomarkt befindet sich derzeit in einer Konsolidierungsphase nach einer stärkeren Korrektur in den vergangenen Monaten. Kurzfristig bleiben die globalen Finanzmärkte stark von makroökonomischen & geopolitischen Faktoren geprägt, insbesondere im Hinblick auf die Lage im Nahen Osten. Gleichzeitig schreitet die institutionelle Adoption digitaler Assets weiter voran. Auch die Rolle von Crypto im Zusammenhang mit KI gewinnt zunehmend an Bedeutung. Mit der Weiterentwicklung KI-getriebener Anwendungen könnten blockchainbasierte Netzwerke eine wichtige Grundlage für dezentrale, autonome Systeme bilden. Insgesamt bleibt der kurzfristige Ausblick von Unsicherheit geprägt, während die langfristigen Perspektiven für diese Anlageklasse weiterhin klar positiv sind.

Einordnung der Performance Treiber

Die Strategie basiert auf zwei zentralen Säulen: fundamentalbasierter Asset-Selektion und systematischer Steuerung des Markt-Exposures. Zur Einordnung der Performance-Treiber werden Kennzahlen für das ETI, ein hypothetisches Buy-and-Hold-Portfolio auf Basis der Zielallokation bei voller Marktexplosion sowie den CCI30 Index (Top 30 Crypto Assets) gegenübergestellt.



Fundamentalbasierte Asset-Selektion

Vergleich:

Buy-and-Hold Portfolio (B&H) vs. CCI30 Index
Aussage: Isoliert den Effekt der Asset-Selektion im Vergleich zum CCI30 Index. Aufgrund struktureller Unterschiede zum marktkapitalisierungsgewichteten Index weist das B&H-Portfolio typischerweise eine höhere Beta auf und kann in risikofreudigen Marktphasen outperformen, während es in risikoaversen Phasen underperforms.

Systematische Steuerung des Markt Exposures

Vergleich: ETI vs. Buy-and-Hold Portfolio

Aussage: Isoliert den Effekt der Exposure-Steuerung nach Kosten im Vergleich zum B&H-Portfolio. Ziel ist eine Verbesserung der risikoadjustierten Rendite. In Seitwärtsphasen und stark steigenden Märkten kann das ETI hinter der Marktentwicklung zurückbleiben, während speziell in risikoaversen Phasen Volatilität und Drawdowns reduziert werden.

Strategische Investment-These

Das Portfolio fokussiert sich auf vier strukturelle Investmentthemen mit langfristigem Wertschöpfungspotenzial im Crypto-Asset-Ökosystem.

Crypto ermöglicht die nächste Phase der Digitalisierung: Von Online zu On-Chain

Das Internet hat Informationen digitalisiert. Crypto ermöglicht die Digitalisierung & den Transfer von Vermögenswerten. Eigentum wird programmierbar und bewegt sich zunehmend auf Blockchains.

Autonome KI-Agenten benötigen Crypto-Infrastruktur

Mit der wirtschaftlichen Aktivität autonomer KI-Agenten steigt der Bedarf an einer reibungslosen, globalen Infrastruktur für Zahlungen, Koordination & Identität – Anforderungen, die traditionelle Finanzsysteme nur eingeschränkt erfüllen können. Crypto-Netzwerke hingegen schon.

Stablecoins und Tokenisierung transformieren das Finanzsystem

Stablecoins & tokenisierte Vermögenswerte ermöglichen schnellere & kostengünstigere Transaktionen und treiben den Übergang zu einer globalen, in Echtzeit funktionierenden Finanzinfrastruktur voran.

Crypto als global neutrale Anlageklasse in einer fragmentierten Welt

In einem zunehmend fragmentierten geopolitischen Umfeld etabliert sich Crypto als global zugängliche und politisch neutrale Anlageklasse – unabhängig von einzelnen Jurisdiktionen.

Wertakkumulation: Zusammenhang zwischen Netzwerknutzung und Asset-Wert. Über alle Themen hinweg führt zunehmende ökonomische Aktivität auf Blockchains zu steigender Netzwerknutzung. Diese generiert Gebühren und verknüpft Adoption direkt mit der Wertentwicklung der zugrunde liegenden Crypto-Assets..

Portfolio Umsetzung

Das ETI übersetzt diese strukturellen Investmentthemen in gezielte Allokationen über zentrale Segmente des Crypto-Asset-Marktes. Die Zielallokationen variieren je nach Marktumfeld: In risikoaversen Phasen liegt der Fokus auf Large-Cap-Assets, während in risikofreudigen Phasen breiter diversifiziert wird.

Crypto Währung	Zentrale Wachstumstreiber		
	Stablecoins	Tokenisierung	KI
Bitcoin 8-20% Größtes Crypto-Asset, etabliert als „digitales Gold“			
Layer 1 Blockchains & Infrastruktur			
Ethereum 2-18% Führende Smart-Contract-Plattform mit hoher Netzwerknutzung	✓	✓	✓
Solana 2-13% Hochperformante Blockchain, führender Herausforderer von Ethereum	✓		✓
Avalanche 1-10% Blockchain-Netzwerk mit Fokus auf institutionelle Anwendungen	✓	✓	✓
Chainlink 1-10% Führender Daten- und Infrastrukturanbieter zur Verbindung von Blockchains & Anwendungen	✓	✓	✓
Near 0-8% Blockchain mit Fokus auf KI-Integration und Interoperabilität			✓
Decentralized Finance (DeFi)			
Uniswap 0-8% Führende dezentrale Börse (DEX), etabliertes DeFi-Blue-Chip-Protokoll seit über 8 Jahren	✓		
Aave 0-8% Führende Lending-Plattform, etabliertes DeFi-Blue-Chip-Protokoll seit über 7 Jahren	✓	✓	
Sky 0-5% Frühes DeFi-Protokoll und Plattform mit hoher Profitabilität	✓	✓	
Pendle 0-3% Führendes Protokoll für den Handel von zukünftigen Renditen (Yield Trading)		✓	
KI und Decentralized Physical Infrastructure (DePIN)			
Bittensor 0-8% Dezentrale KI-Plattform, einer der reinsten KI Investment-Cases			✓
Near 0-8% Blockchain mit Fokus auf KI-Integration und Interoperabilität	✓		✓
Render 0-3% Dezentraler Marktplatz für Rendering & GPU-Rechenleistung			✓

Disclaimer: Dieses Factsheet stellt eine Werbung für das „Web3 Digital Asset Innovations“ (nachfolgend „das ETI“) dar, ein Finanzinstrument, das ausschließlich für qualifizierte Anleger in Europa sowie für Privatanleger in der Schweiz, Deutschland und Österreich bestimmt ist. Der Prospekt sowie das Basisinformationsblatt (KID) sind auf folgender Webseite abrufbar: <https://imaps-capital.com/etis/web3-digital-asset-innovations-eti/>. Die FiCAS AG fungiert als Manager des ETI, welches von der iMAPS ETI AG emittiert wird, und veröffentlicht dieses Factsheet ausschließlich zu Informationszwecken. Dieses Dokument stellt weder ein Angebot noch eine Aufforderung zum Kauf oder Verkauf des ETI oder anderer Wertpapiere, Fonds, strukturierter Produkte oder sonstiger Anlageinstrumente dar.

Die hierin enthaltenen Informationen stellen weder eine Anlage-, Rechts-, Steuer- oder Rechnungslegungsberatung dar noch eine Zusicherung, dass ein Anlageprodukt für Ihre individuellen Anlageziele, Ihre finanzielle Situation oder Ihre besonderen Bedürfnisse geeignet ist. Ebenso handelt es sich nicht um eine persönliche Anlageempfehlung.

Dieses Factsheet erhebt keinen Anspruch auf Vollständigkeit hinsichtlich sämtlicher Risiken oder wesentlicher Aspekte, die mit dem ETI oder anderen Anlageprodukten verbunden sein können. Im Zweifelsfall sollten Sie sich an Ihre eigenen Finanz-, Rechts- und/oder Steuerberater wenden.

Jeder qualifizierte Anleger, der eine Investition in das ETI in Betracht zieht, sollte vor einer Anlageentscheidung den Prospekt [<https://bit.ly/3wgbkhfj>], die endgültigen Bedingungen [<https://bitly.ws/3fd5Cj>] sowie das Basisinformationsblatt [<https://bitly.ws/3fd5Uj>] lesen, um die mit einer Investition verbundenen Risiken und Chancen vollständig zu verstehen.

Die Genehmigung des Prospekts durch die zuständige Aufsichtsbehörde ist nicht als Befürwortung der angebotenen oder zum Handel an einem geregelten Markt zugelassenen Wertpapiere zu verstehen.

Sämtliche im Factsheet enthaltenen Annahmen, Daten, Projektionen, Prognosen oder Schätzungen stellen zukunftsgerichtete Aussagen dar. Diese basieren auf Informationen, die FiCAS AG zur Verfügung gestellt wurden oder öffentlich zugänglich sind, und beruhen auf subjektiven Einschätzungen zukünftiger Entwicklungen und Ereignisse. Es kann daher keine Gewähr dafür übernommen werden, dass prognostizierte Ergebnisse tatsächlich eintreten. Tatsächliche Ergebnisse können erheblich von den Prognosen abweichen.

Die Wertentwicklung in der Vergangenheit ist kein verlässlicher Indikator für zukünftige Ergebnisse.

Obwohl die Informationen als zuverlässig erachtet werden, wird dieses Factsheet ohne Gewähr („as is“) bereitgestellt. Die FiCAS AG übernimmt keine Garantie für die Richtigkeit oder Vollständigkeit der enthaltenen Informationen.

Die in diesem Factsheet enthaltenen Informationen sind vertraulich und ausschließlich für qualifizierte Anleger bestimmt. Eine Weitergabe an Dritte ist untersagt.

Die FiCAS AG sowie ihre verbundenen Unternehmen, Organe und/oder Mitarbeiter können ein Interesse an den beschriebenen Anlageprodukten haben, insbesondere im Zusammenhang mit deren Vermarktung, Handel, Verwahrung oder der Erbringung von Finanz- oder Beratungsdienstleistungen sowie als (Co-)Manager von Privatplatzierungen.

Dieses Factsheet darf ausschließlich in Ländern verbreitet werden, in denen eine solche Verbreitung rechtlich zulässig ist. Es ist nicht zur Verbreitung an US-Personen oder an Personen bzw. Adressen in den Vereinigten Staaten bestimmt.

Web3 Digital Asset Innovations ETI

March 2026

ISIN: DE000A3G6MG4



FACTSHEET



FOUNTAINHEAD
DIGITAL

Investment Objective

The Web3 Digital Asset Innovations ETI is an actively managed, exchange-listed certificate providing selectively constructed exposure to crypto assets, based on fundamental research and systematic exposure management. The objective of the ETI is to enhance the risk-return profile of crypto asset investing through selective allocation to assets with long-term value creation potential. At the same time, market exposure is dynamically managed to mitigate volatility and drawdowns across market cycles relative to a fully invested approach.

Two Tier Investment Approach



Research-Driven Asset Selection

A research-driven investment process is used to construct a diversified portfolio of crypto assets positioned to benefit from long-term adoption trends.

Structurally attractive segments of the crypto asset ecosystem are identified based on economic activity and long-term adoption drivers. Within these segments, the strategy focuses on category leaders and high-conviction assets — projects with differentiated products, strong competitive positioning and sustainable economic models. Portfolio allocations at both the segment and asset level reflect forward-looking conviction rather than market-capitalization weights, allowing for deliberate over- and underweighting relative to market-cap weighted indices.



Systematic Exposure Management

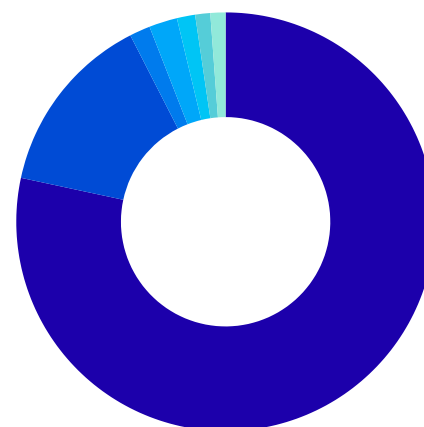
To address the structural volatility of crypto markets, overall market exposure is dynamically managed through a systematic framework that adjusts exposure according to prevailing market conditions. In favourable environments, market exposure may be increased up to 100%, while in deteriorating market conditions exposure can be reduced to as low as 20%, with the remaining allocation held in cash. The objective of this approach is to mitigate volatility and drawdowns across market cycles relative to a fully invested market exposure while maintaining participation in the long-term structural growth of crypto assets.

Key Facts

ISIN	DE000A3G6MG4
WKN	A3G6MG
Listing	Börse Stuttgart
Base Currency	EUR
Trading Currency	EUR, USD
Management Fee	2,25% p.a.
Performance Fee	20% above High Watermark
Issuer	iMAPS ETI AG
Asset Manager	FICAS AG
Investment Advisor	Fountainhead Digital GmbH
Start Date	04.02.2024
Issue Price	EUR 1.000,00
NAV (Mar 31st 2026)	EUR 525,18
Maturity	Open End
Strategy Type	Directional Long
Domicile	Liechtenstein
Underlying	Liquid Digital Assets
Legal Form	Exchange Traded Instrument
Custodians	Coinbase, Crypto Finance

Allocation

As of March 31, 2026



USD	78,4%	Avalanche	1,2%
Bitcoin	14,1%		
Euro	1,6%		
Ethereum	2,2%		
Solana	1,4%		
Chainlink	1,2%		

Historical Performance & Risk Metrics

Periods	1 Month	YTD	2024	2025
Cumulative Return	-1,3%	-12,9%	-0,9%	-39,2%
Volatility	n/a	37,3%	44,1%	40,4%
Max Drawdown	16,0%	26,7%	48,5%	41,2%

Performance Comparison

From January 2025	ETI	B&H	CCI30
Cumulative Return	-47,0%	-63,3%	-54,6%
Volatility	39,8%	76,7%	59,9%
Max Drawdown	49,1%	74,2%	64,7%

2024 does not represent a full calendar year and includes a transition in the systematic exposure management framework. The Advanced Risk-Managed Approach (ARMA), an enhanced risk-adjusted model, was implemented in late 2024. As the portfolio may allocate up to 80% to cash, the cash component is subject to foreign exchange risk. The estimated impact on the ETI was -4,5%, -7,5%, and 1,1% for 2024, 2025, and YTD 2026, respectively.

Performance Review

The ETI declined by -1,3% in March. During the same period, the CCI30 increased by 3,4%, the Buy-and-Hold Portfolio by 7,1%.

Research-Driven Asset Selection

No adjustments to asset selection or target allocations were made throughout March. The Buy-and-Hold Portfolio outperformed the broader market (7,1% vs. 3,4%). Performance was primarily driven by strong gains in DePIN/AI assets, which contributed +6,1 % to overall returns, led by TAO and RENDER. In contrast, the DeFi segment detracted approximately -1,0 %, with several positions posting negative returns.

Systematic Exposure Management

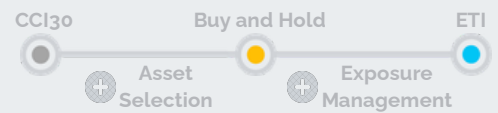
The ETI underperformed the Buy-and-Hold portfolio during March (-1,3 % vs. 7,1 %). The market remained highly volatile but directionless, with both BTC and ETH trading in wide ranges without establishing a sustained trend. In this environment, the strategy deliberately reduced market exposure to manage risk and limit potential downside. Such positioning typically results in lower participation during short-term upward moves in range-bound markets. While this led to temporary underperformance, it reflects the core objective of the strategy: preserving capital and reducing drawdowns during uncertain market conditions.

Market Developments and Outlook

The crypto market is currently in a consolidation phase, following a strong correction in recent months. In the near term, broader financial markets remain highly sensitive to macroeconomic and geopolitical developments, with particular focus on escalating tensions in the Middle East. Despite this, institutional adoption of digital assets continues to progress steadily. At the same time, the strategic relevance of crypto within the emerging AI ecosystem is becoming increasingly evident. As AI-driven applications evolve, blockchain-based networks may play a critical role in enabling decentralized, autonomous systems. Overall, while short-term uncertainty may persist, the long-term outlook for the asset class remains highly constructive.

Understanding Performance Drivers

The strategy combines two complementary pillars: research-driven asset selection and systematic exposure management. To provide transparency on performance drivers, key metrics are shown for the ETI, a hypothetical buy-and-hold portfolio based on the ETI's target allocations at full market exposure, and the CCI30 Index (Top 30 crypto assets)



Research-Driven Asset Selection

Comparison:

Buy-and-hold portfolio vs. CCI30 Index

What it shows: Isolates the impact of asset selection relative to the market benchmark (CCI30). Due to structural differences versus the market-cap weighted index, the buy-and-hold portfolio may exhibit higher beta, with the potential to outperform in risk-on markets and underperform during risk-off phases.

Systematic Exposure Management

Comparison: ETI vs. buy-and-hold portfolio

What it shows: Isolates the impact of exposure management, after all costs, relative to the buy-and-hold portfolio. While designed to improve risk-adjusted returns across market cycles, the ETI may lag in absolute terms during sideways and strong risk-on markets. In risk-off periods, however, the strategy is expected to exhibit lower volatility and smaller drawdowns.

Strategic Investment Thesis

The portfolio is positioned around four structural investment themes that we believe are well placed to drive long-term value creation across the digital asset ecosystem.

Crypto Enables the Next Phase of Digitalization: From Online to Onchain

The internet digitized information. Crypto enables the digitization and transfer of assets. Ownership becomes programmable and moves on-chain.

Autonomous AI Agents Require Crypto Infrastructure

As AI agents participate in economic activity, they require a frictionless, global infrastructure for payments, coordination, and identity — one that traditional financial systems cannot provide. Crypto networks, however, can.

Stablecoins & Tokenization Transform Finance

Stablecoins and tokenized assets enable faster, cheaper settlement replacing legacy systems with real-time execution on a global infrastructure.

Crypto is a Globally Neutral Asset Class in a Fragmented World

In a fragmented geopolitical environment, Crypto represents a globally accessible and politically neutral asset class, independent of individual jurisdictions.

Value Accrual: Linking Network Usage to Asset Value. Across all themes, increasing economic activity on-chain — such as transactions, settlement, and financial activity — drives network usage within crypto networks. This usage generates fees, establishing a direct link between network adoption and value accrual to the underlying crypto assets.

Portfolio Implementation

The ETI translates these structural investment themes into targeted portfolio allocations across key segments of the crypto asset market. Target allocations vary depending on overall market exposure, with higher allocations to larger-cap assets in risk-off environments and broader diversification during risk-on environments.

Crypto Asset	Main Adoption Drivers		
	Stablecoins	Tokenization	AI
Bitcoin 8-20% Largest crypto asset, claimed "digital gold" status			
Layer 1 Blockchains & Infrastructure			
Ethereum 2-18% #1 market leader, highest trust, but slower in development	✓	✓	✓
Solana 2-13% Fastest and established #2, most likely to challenge Ethereum	✓		✓
Avalanche 1-10% Network of blockchains with focus on financial institutions & corporates	✓	✓	✓
Chainlink 1-10% Key data and infrastructure provider, connects blockchains & applications	✓	✓	✓
Near 0-8% Focus on AI, AI founders, unique cross-chain communication			✓
Decentralized Finance (DeFi)			
Uniswap 0-8% #1 DEX, blue-chip DeFi, 8 years live without issues	✓		
Aave 0-8% #1 lending platform, blue-chip DeFi, 7 years live without issues	✓	✓	
Sky 0-5% First DeFi protocol, platform for DeFi, highly profitable	✓	✓	
Pendle 0-3% Leading yield trading protocol		✓	
AI and Decentralized Physical Infrastructure (DePIN)			
Bittensor 0-8% Decentralized AI platform, "purest AI play"			✓
Near 0-8% Focus on AI, AI founders, unique cross-chain communication	✓		✓
Render 0-3% Decentralized rendering & GPU marketplace, enabling affordable access to AI compute power			✓

Disclaimer: This factsheet is advertisement for the "Web3 Digital Asset Innovations" (hereinafter "the ETI"), a financial instrument which is for qualified investors in Europe and for retail investors in Switzerland, Germany, and Austria only and whose prospectus and KID can be retrieved on the following webpage: <https://imaps-capital.com/etis/web3-digital-asset-innovations-eti/>. FICAS AG acts as manager of the ETI that is issued by iMAPS ETI AG and publishes this factsheet for information purposes only. This document is not intended as an offer or solicitation to purchase or sale the ETI or any securities, funds, structured products, or any other investment products. Nothing herein constitutes investment, legal, accounting or tax advice or a representation that any investment product is suitable for or appropriate to your investment objectives, financial situation, and particular needs, or otherwise constitutes a personal recommendation to you. This factsheet does not purport to identify or suggest all the risks or material considerations which may be associated with the ETI or any investment product. If you are in doubt as to any information in respect of any investment product, please consult your own financial, legal and/or tax advisers. Any qualified investor interested in investing in the ETI should read the prospectus [<https://bit.ly/3wgbkhfl>], the relevant final terms [<https://bitly.ws/3fd5C>] and the key information document [<https://bitly.ws/3fd5U>] before making an investment decision to understand the potential risks and rewards associated with such decision to invest in the securities. The approval of the prospectus by the competent supervisory authority should not be understood as its endorsement of the securities offered or admitted to trading on a regulated market. Any assumptions, data, projections, forecasts, or estimates published in the factsheet are forward looking statements and based upon information furnished to FICAS AG or publicly available information and reflect subjective estimates and assumptions concerning circumstances and events that have not yet taken place. Accordingly, there can be no assurance or guarantee that any projected or forecasted results will be attained. Actual results may vary from such projections and forecasts. Past performance is not necessarily indicative of future performance, and such variations may be material. While based on the information believed to be reliable, this factsheet and its contents are provided on an "as is" basis. FICAS AG doesn't make any representation or warranty as to the accuracy or completeness of the information in this factsheet. Information in this factsheet is confidential and for qualified investors only. Distribution of this factsheet to any person other than the original recipient is prohibited. FICAS AG, as manager of the ETI and its affiliates, connected or related corporations, directors and/or employees may have an interest in the investment product, including without limitation, in relation to the marketing, dealing, holding, performing financial or advisory services, acting as a manager or co-manager of private offering. This factsheet may only be distributed in countries where its distribution is legally permitted. Not for distribution to any U.S. person or to any person or address in the U.S.