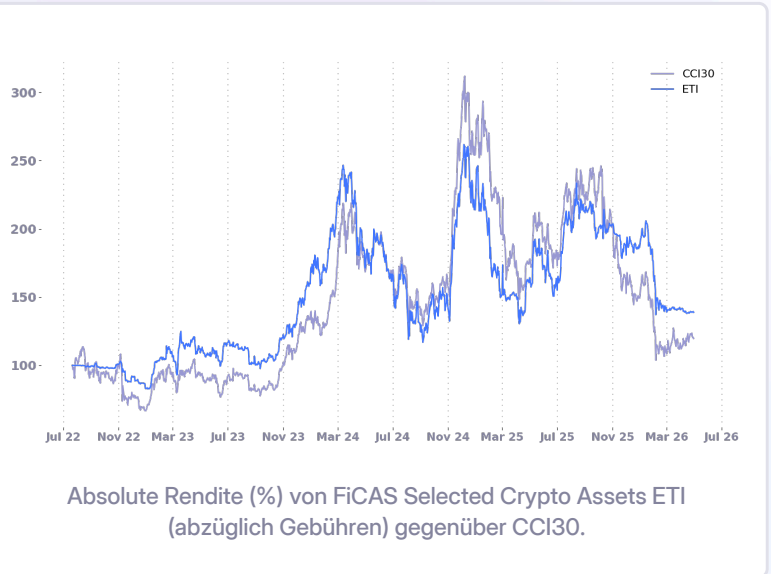


## Marktrückblick April 2026

April brachte eine konstruktive Erholung bei digitalen Assets. Bitcoin stieg um 11,8% und erzielte damit die stärkste Monatsperformance seit April 2025, während Ethereum um 7,3% zulegen. Die Stimmung verbesserte sich spürbar nach der Waffenstillstandsankündigung am 7. April, die eine erneute Nachfrage nach BTC stützte. Die Spot-ETF-Flüsse waren über weite Teile des Monats überwiegend positiv, und die in ETFs gehaltene BTC-Menge liegt seit Jahresbeginn 22% höher. Trotz der Erholung blieb niedrige Volatilität ein prägendes Merkmal bis zum Monatsende.

Das Makroumfeld blieb stark von Entwicklungen im Nahen Osten abhängig, da energiegetriebener Inflationsdruck erhöht blieb. Die Fed belies den Zins wie erwartet bei 3,50% bis 3,75%, doch die 8:4-Abstimmung markierte die höchste Zahl an Abweichlern seit 34 Jahren. Die Marktführung war selektiv. Privacy-Assets gewannen wieder an Dynamik, mit Zcash plus 41% und einer Erholung bei Monero, während dem breiteren Altcoin-Markt weiterhin nachhaltiges Volumen und positive Stimmung fehlten.

Tokenisierung rückte durch sichtbare institutionelle Initiativen weiter in den Mainstream. JPMorgan-CEO Jamie Dimon betonte die Notwendigkeit, sich an wachsende tokenisierte Märkte anzupassen, während Morgan Stanley Tokenisierung in seine breitere Krypto-Strategie integriert. Das jüngste Krypto-Angebot von Charles Schwab signalisiert ebenfalls eine vertiefte Verzahnung zwischen traditioneller Finanzwelt und digitalen Assets. Gegen diese positiven Entwicklungen traten operative Risiken wieder stärker in den Vordergrund. Im April kam es zu spürbarem Sicherheitsstress, darunter die Vorfälle rund um Kelp DAO und Drift, sowie Berichte über technisch hochentwickelte Angriffe, die nordkoreanischen staatlich unterstützten Akteuren zugeschrieben werden. Dies unterstreicht, dass Infrastruktur-Risiken weiterhin abrupt zu Liquiditätsverwerfungen führen können.

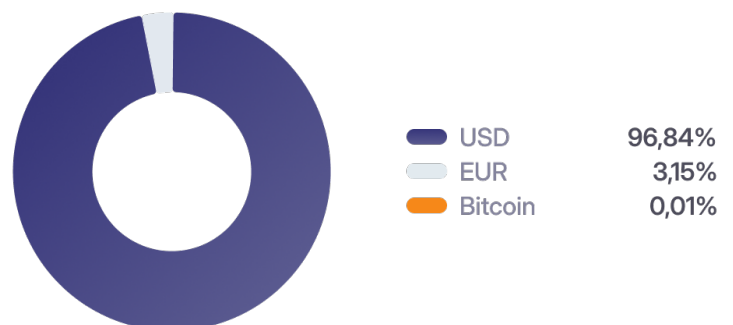


### Leistungs- und Risikometriken

| Seit Einführung           | <b>FiCAS ETI</b> | <b>CCI30</b>  |
|---------------------------|------------------|---------------|
| <b>KUMULIERTE RENDITE</b> | <b>38,91%</b>    | <b>19,73%</b> |
| <b>STANDARDABWEICHUNG</b> | <b>15,24%</b>    | <b>17,18%</b> |
| <b>MAXIMALER DRAWDOWN</b> | <b>52,61%</b>    | <b>66,74%</b> |

### Allokation

Per 30. April 2026



### Performance Tabelle (%)

| Year | Jan    | Feb    | Mar   | Apr    | May   | Jun    | Jul   | Aug    | Sept  | Oct   | Nov   | Dec    | YTD    |
|------|--------|--------|-------|--------|-------|--------|-------|--------|-------|-------|-------|--------|--------|
| 2022 |        |        |       |        |       |        | 0,00  | -0,45  | -1,47 | 2,71  | -8,53 | -9,93  | -16,99 |
| 2023 | 25,86  | 1,66   | 9,26  | -3,08  | -1,89 | 5,53   | -3,69 | -10,42 | 4,90  | 14,46 | 8,11  | 22,56  | 92,56  |
| 2024 | 6,08   | 28,81  | 10,63 | -28,69 | 9,27  | -11,73 | -6,39 | -17,23 | 12,68 | -1,17 | 66,16 | -10,55 | 33,87  |
| 2025 | -3,30  | -26,69 | -0,36 | 6,14   | 6,71  | -6,53  | 28,19 | 3,62   | -7,42 | 3,16  | -7,56 | -0,51  | -12,67 |
| 2026 | -11,05 | -14,17 | -1,06 | -1,50  |       |        |       |        |       |       |       |        | -25,59 |

ISIN **DE000A3GZET8**

## Marktausblick

Der Markt befindet sich in einer Phase intensiver Professionalisierung, doch das Makroumfeld bleibt entscheidend. Öl notiert weiterhin höher als in den Vormonaten, hält Inflationsrisiken präsent und begrenzt die Risikobereitschaft ohne neue positive Katalysatoren. Für Bitcoin ist die Marke von 86.000 US-Dollar ein zentraler Referenzpunkt. Ein stabiler Halt würde eine Bodenbildung unterstützen, ein Bruch dürfte Rallyes eher taktisch als nachhaltig machen. Ohne neue positive Entwicklungen im Nahen Osten dürfte das Aufwärtspotenzial eher mittelfristig als als unmittelbare Trendbeschleunigung ausfallen.

Politik bleibt der wichtigste Hebel. Die Märkte beobachten die mögliche Bestätigung von Kevin Warsh als Fed Chair im Mai. Ein Warsh-geführtes Fed wird zunehmend als Konstellation diskutiert, die den Zinssenkungszyklus später im Jahr 2026 beschleunigen könnte, was Risikoanlagen einschliesslich Krypto stützen würde. Parallel gewinnt die regulatorische Dynamik in den USA an Kraft. Mehr als 100 Unternehmen, darunter Coinbase, unterstützen den CLARITY Act, der aktuell die stärkste legislative Traktion für ein praktikables Marktstruktur-Regelwerk liefert. Senatorin Lummis hat zudem ein Markup im Mai bestätigt, wodurch der Zeitplan klarer im Fokus bleibt.

Auf der krypto-nativen Seite stechen zwei Themen hervor. Erstens verschiebt sich die Post-Quantum-Debatte von der Theorie in Richtung Planung. Die Diskussion um BIP-361, beschrieben als „Post-Quantum Migration and Legacy Signature Sunset“, deutet auf erste Vorarbeiten hin, wie Bitcoin künftige kryptografische Übergänge gestalten könnte. Zweitens hat SEC Chair Atkins Project Crypto gestartet, einschliesslich einer fünfteiligen Token-Taxonomie, die die meisten digitalen Assets als Nicht-Wertpapiere einordnet, ergänzt durch ein SEC-CFTC Memorandum of Understanding zur Angleichung von Zuständigkeitsdefinitionen. Zusammengefasst können diese Schritte rechtliche Unsicherheit reduzieren und das Vertrauen stärken. Für einen stabilen Aufwärtstrend braucht der Markt jedoch weiterhin bessere Liquidität und verlässliche Spot-Zuflüsse, damit regulatorischer Fortschritt in nachhaltige Nachfrage übersetzt wird.

## Anlageziel und Strategie

FiCAS Selected Crypto Assets ETI ermöglicht Anlegern in Europa wachsenden Kryptowährungsmarkt zu profitieren. Anleger können durch die Teilnahme am FiCAS Selected Crypto Assets ETI von mehreren bewährten Krypto-Assets und deren Entwicklung profitieren, während unsere Handelsexperten die Entwicklung durch aktives Management genau im Auge behalten, um Abwärtsrisiken zu minimieren.



### Wesentliche Fakten

|                           |                                 |
|---------------------------|---------------------------------|
| ISIN                      | DE000A3GZET8                    |
| WKN                       | A3GZET                          |
| NOTIERUNG                 | Börse Stuttgart                 |
| BASISWÄHRUNG              | EUR                             |
| GEHANDELTE WÄHRUNG        | EUR                             |
| MANAGEMENT FEE            | 2% p.a.                         |
| PERFORMANCE FEE (ABSOLUT) | 20% above High Watermark        |
| EMITTENT                  | iMAPS ETI AG                    |
| VERMÖGENSWERWALTER        | FiCAS AG                        |
| AUSGABEDATUM              | 08.06.2022                      |
| AUSGABEPREIS              | EUR 1,000.00                    |
| NAV (30. APRIL 2026)      | EUR 1,389.08                    |
| LAUFZEIT                  | Open End                        |
| STRATEGIE TYP             | Diskretionär                    |
| DOMIZIL                   | Liechtenstein                   |
| BASISWERT                 | Selected Digital Assets         |
| RECHTSFORM                | Exchange Traded Instrument      |
| VERWAHRER                 | Coinbase, Kraken, Crypto Broker |

### Leistungsmetriken

|                                                                                               |                                                                                             |
|-----------------------------------------------------------------------------------------------|---------------------------------------------------------------------------------------------|
|  FICAS ETI |  CCI30 |
| KUMULIERTE RENDITE                                                                            |                                                                                             |
| 38,91%                                                                                        | 19,73%                                                                                      |
| RENDITE IM LETZTEN MONAT                                                                      |                                                                                             |
| -1,50%                                                                                        | 2,94%                                                                                       |
| RENDITE YTD                                                                                   |                                                                                             |
| -25,59%                                                                                       | -19,82%                                                                                     |

### Risikometriken

|                                                                                                 |                                                                                             |
|-------------------------------------------------------------------------------------------------|---------------------------------------------------------------------------------------------|
|  FICAS ETI |  CCI30 |
| STANDARDABWEICHUNG                                                                              |                                                                                             |
| 15,24%                                                                                          | 17,18%                                                                                      |
| MAXIMALER DRAWDOWN                                                                              |                                                                                             |
| 52,61%                                                                                          | 66,74%                                                                                      |

# FiCAS bietet einen sicheren und bequemen Zugang über Ihre Bank oder Ihren Broker zu innovativen und aktiv verwalteten Krypto-Investments.

## Haftungsausschluss

Dieses Factsheet ist Werbung für das "FiCAS Selected Crypto Assets ETI" (nachfolgend "das ETI"), ein Finanzinstrument, das nur für qualifizierte Anleger in Europa und für Kleinanleger in der Schweiz, Deutschland und Österreich bestimmt ist und dessen Prospekt und KID auf der folgenden Webseite abgerufen werden können: <https://imaps-capital.com/etis/selected-crypto-assets-eti/>. Die FiCAS AG agiert als Manager des ETI, der von der iMAPS ETI AG emittiert wird, und veröffentlicht dieses Factsheet nur zu Informationszwecken. Dieses Dokument stellt weder ein Angebot noch eine Aufforderung zum Kauf oder Verkauf des ETI oder von Wertpapieren, Fonds, strukturierten Produkten oder anderen Anlageprodukten dar. Dieses Dokument stellt weder eine Anlage-, Rechts-, Buchhaltungs- oder Steuerberatung noch eine Zusicherung dar, dass ein Anlageprodukt für Ihre Anlageziele, Ihre finanzielle Situation und Ihre besonderen Bedürfnisse geeignet oder angemessen ist, noch stellt es eine persönliche Empfehlung für Sie dar. Dieses Factsheet erhebt nicht den Anspruch, alle Risiken oder wesentlichen Erwägungen, die mit dem ETI oder einem Anlageprodukt verbunden sein können, aufzuzeigen oder anzudeuten. Wenn Sie Zweifel an den Informationen zu einem Anlageprodukt haben, wenden Sie sich bitte an Ihren eigenen Finanz-, Rechts- und/oder Steuerberater. Jeder qualifizierte Anleger, der an einer Anlage in die ETI interessiert ist, sollte den Prospekt [[https://imaps-capital.com/wp-content/uploads/2025/04/20250403\\_iMaps-ETI-AG\\_base-prospectus\\_final.pdf](https://imaps-capital.com/wp-content/uploads/2025/04/20250403_iMaps-ETI-AG_base-prospectus_final.pdf)], die einschlägigen endgültigen Bedingungen [<https://imaps-capital.com/pdf/ETI%20Final%20Terms%20&%20Conditions/DE000A3GZET8%20-%20ETI%20Final%20Terms%20&%20Conditions.pdf>] und das Basisinformationsblatt [<https://imaps-capital.com/pdf/Key%20Information%20Document/DE000A3GZET8%20-%20Key%20Information%20Document.pdf>] lesen, bevor er eine Anlageentscheidung trifft, um sich über die potenziellen Risiken und Chancen im Zusammenhang mit einer solchen Entscheidung für eine Anlage in die Wertpapiere zu informieren. Die Billigung des Prospekts durch die zuständige Aufsichtsbehörde sollte nicht als Billigung der angebotenen oder zum Handel an einem geregelten Markt zugelassenen Wertpapiere verstanden werden. Bei den im Factsheet veröffentlichten Annahmen, Daten, Prognosen, Vorhersagen oder Schätzungen handelt es sich um zukunftsgerichtete Aussagen, die auf den der FiCAS AG zur Verfügung gestellten oder öffentlich zugänglichen Informationen beruhen und subjektive Schätzungen und Annahmen in Bezug auf Umstände und Ereignisse widerspiegeln, die noch nicht eingetreten sind. Dementsprechend kann nicht zugesichert oder garantiert werden, dass die prognostizierten oder vorausgesagten Ergebnisse erreicht werden. Die tatsächlichen Ergebnisse können von solchen Prognosen und Vorhersagen abweichen. Die in der Vergangenheit erzielten Ergebnisse sind nicht notwendigerweise ein Indikator für zukünftige Ergebnisse, und solche Abweichungen können erheblich sein. Dieses Factsheet und sein Inhalt basieren auf Informationen, die wir für zuverlässig halten, werden jedoch ohne Gewähr bereitgestellt. Die FiCAS AG übernimmt keine Gewähr für die Richtigkeit oder Vollständigkeit der Informationen in diesem Factsheet. Die Informationen in diesem Factsheet sind vertraulich und nur für qualifizierte Anleger bestimmt. Die Weitergabe dieses Factsheets an andere Personen als den ursprünglichen Empfänger ist untersagt. Die FiCAS AG als Manager des ETI und ihre verbundenen Unternehmen, Direktoren und/oder Mitarbeiter können ein Interesse an dem Anlageprodukt haben, insbesondere in Bezug auf die Vermarktung, den Handel, das Halten, die Erbringung von Finanz- oder Beratungsdienstleistungen, die Tätigkeit als Manager oder Co-Manager eines privaten Angebots. Dieses Factsheet darf nur in Ländern verteilt werden, in denen seine Verteilung gesetzlich zulässig ist. Es ist nicht zur Verteilung an US-Personen oder an Personen oder Adressen in den Vereinigten Staaten bestimmt.