

Parecer da Avaliação Atuarial do  
Plano de Benefícios Promon  
Multiflex referente ao encerramento  
do exercício de 2025

Fundação Promon de Previdência Social

02/2026

# Sumário

<b>Introdução .....</b>	<b>4</b>
<b>Estatísticas.....</b>	<b>6</b>
<b>Hipóteses e Métodos Atuariais .....</b>	<b>7</b>
<b>Patrimônio Social .....</b>	<b>10</b>
<b>Patrimônio de Cobertura do Plano, Provisões Matemáticas e Fundos .....</b>	<b>11</b>
<b>Plano de Custeio .....</b>	<b>15</b>
<b>Conclusão .....</b>	<b>17</b>

Esta página está intencionalmente em branco

# Introdução

O presente parecer atuarial tem por objetivo apresentar os resultados da avaliação atuarial de encerramento do exercício do Plano de Benefícios Promon Multiflex, CNPB 2005.0017-83, e, estruturado na modalidade de Contribuição Definida e administrado pela Fundação Promon de Previdência Social (Entidade), em atendimento à legislação vigente.

A referida avaliação atuarial levou em consideração as informações de participantes e assistidos fornecidas pela Entidade, assim como outras informações necessárias, conforme apresentado neste parecer atuarial.

Para fins desta avaliação atuarial foi adotada como data do cadastro 31/07/2025 e como data da avaliação atuarial 31/12/2025.

São patrocinadoras do Plano as empresas referidas no item a seguir.

## Patrocinadores e Instituidores

CNPJ	Razão Social
09.458.123/0001-45	PROMON LOGICALIS TECNOLOGIA E PARTICIPACOES LTDA.
05.315.149/0001-83	PROMON S.A.
61.095.923/0001-69	PROMON ENGENHARIA LTDA
09.162.855/0001-93	PTLS SERVICOS DE TECNOLOGIA E ASSESSORIA TECNICA LTDA
55.737.514/0001-16	PROMON TECNOLOGIA E PARTICIPACOES LTDA
47.415.773/0001-00	FUNDACAO PROMON DE PREVIDENCIA SOCIAL
35.236.183/0001-23	LOGICALIS LATIN AMERICA HOLDING S.A.
18.466.745/0001-06	PHL INVESTIMENTOS LTDA.
54.728.411/0001-27	PETL EDUCAÇÃO E TREINAMENTO LTDA.
17.893.291/0001-97	FORZY CONSULTORIA E TECNOLOGIA LTDA.

Nos termos dos convênios de adesão vigentes, as patrocinadoras são solidárias entre si no que concerne às obrigações e ao custeio referentes à cobertura de benefícios oferecidos aos participantes e respectivos beneficiários do Plano de Benefícios Promon Multiflex.

## Informações relevantes adicionais

O CNPJ do Plano de Benefícios Promon Multiflex é 48.307.244/0001-48.

A avaliação atuarial à qual se refere este parecer reflete o regulamento aprovado pelo(a) Portaria nº 670, de 02/08/2024, publicada no D.O.U. de 05/08/2024.

### ***Qualidade da Base Cadastral***

A WTW efetuou análise na base de dados com a finalidade de identificar eventuais distorções, não assegurando que todas as distorções foram detectadas e sanadas.

Após a análise dos dados pela WTW e correções feitas pela Entidade e/ou por sua(s) patrocinadora(s), foi considerado que os dados estavam suficientemente completos, não havendo necessidade de qualquer ajuste para realização da avaliação atuarial.

A responsabilidade sobre a veracidade e completitude das informações prestadas é inteiramente das patrocinadoras, do administrador do plano e de seus respectivos representantes legais, não cabendo ao atuário qualquer responsabilidade sobre as informações prestadas.

## Estatísticas

As estatísticas a seguir estão posicionadas na data-base do cadastro (31/07/2025), e se referem à totalidade dos participantes e assistidos do Plano, uma vez que as patrocinadoras são solidárias.

### Participantes ativos

	Valor
Quantidade	
■ Ativos	696
■ Autopatrocinados	599
■ Benefício Proporcional Diferido	123
Idade Média (anos)	43
Tempo de Serviço médio (anos)	10
Tempo de Contribuição médio (anos)	10
Tempo de Serviço Futuro médio (anos)	17
Folha anual de salário (R\$)	285.729.582

Nota: apenas a quantidade inclui os que estão em aguardo do benefício proporcional diferido bem como os benefícios proporcionais diferidos presumidos. As demais estatísticas se referem apenas a ativos e autopatrocinados.

### Assistidos

Benefício	Quantidade de Benefícios Concedidos	Idade Média dos Assistidos (anos)	Valor Médio do Benefício (R\$)
Aposentadoria Normal	142	75	14.176
Aposentadoria Antecipada	97	64	6.030
Pensão por Morte (grupo familiar)	34	53	5.070

Observamos que, com relação à pensão por morte, foi considerada a quantidade de benefícios concedidos referente ao número de grupos familiares.

# Hipóteses e Métodos Atuariais

O conjunto de hipóteses e métodos atuariais adotados nos cálculos atuariais resultou de um processo de interação entre a WTW | Towers Watson e a Fundação Promon conforme determinam as disposições da Resolução CNPC nº 30, de 10/10/2018, e da Resolução Previc nº 23, de 14/08/2023.

## Hipóteses Atuariais

Para a apuração das provisões matemáticas de benefício definido e dos seus respectivos custos foram utilizadas as hipóteses atuariais a seguir descritas, fundamentadas no estudo de convergência da taxa de juros e no estudo técnico de adequação realizados em novembro/2025.

	2025	2024
Indexador do Plano (Reajuste dos Benefícios)	IPCA	IPCA
Taxa Real Anual de Juros (%)	4,90	4,65
Projeção do Crescimento Real de Salários (%)	Promon Logicalis e PTLs: 3,24 Demais patrocinadoras: 3,46	Promon Logicalis e PTLs: 2,50 Demais patrocinadoras: 2,00
Fator de Determinação Valor Real ao Longo do Tempo Salários (%)	99,0	99,0
Hipótese sobre Rotatividade (Percentual)	Experiência MultiFlex 2020-2024	Experiência MultiFlex 2015-2023
Tábua de Mortalidade Geral	AT-2000 desagravada em 20%, segregada por sexo	AT-2000 desagravada em 20%, segregada por sexo
Tábua de Mortalidade de Inválidos	RRB-1983	RRB-1983
Tábua de Entrada em Invalidez	UP-84 Modificada	UP-84 Modificada (Mercer Disability)
Composição Familiar	100% casados	95% casados e esposa 4 anos mais jovem
Hipótese de Entrada em Aposentadoria	59 anos	Experiência MultiFlex 2024

A Entidade solicitou junto à(s) patrocinadora(s) a manifestação fundamentada sobre as hipóteses econômicas e financeiras que guardam relação com suas respectivas atividades.

A seguir descrevemos algumas razões para a seleção das principais hipóteses.

### Taxa real anual de juros

A taxa real anual de juros, utilizada para trazer a valor presente os pagamentos dos benefícios definidos, conforme determinam a Resolução CNPC nº 30, de 10/10/2018, a Portaria Previc nº 835, de 01/12/2020, a Resolução Previc nº 23, de 14/08/2023 e a Portaria Previc nº 343, de 13/04/2025, deve ser justificada

pela entidade fechada de previdência complementar com base em estudos técnicos que demonstrem a convergência entre a hipótese da taxa real anual de juros e a taxa de retorno anual projetada para as aplicações dos recursos garantidores relacionados aos benefícios a conceder e concedidos que tenham seu valor ou nível previamente estabelecido e cujo custeio seja determinado atuarialmente.

A WTW | Towers Watson foi contratada para realização do estudo, conforme disposto nas normas aplicáveis. Quando apurada a TIR dos passivos, foi obtido, suporte para a adoção da taxa real anual de juros de 4,90% a.a. para o Plano de Benefícios Promon Multiflex. Essa taxa está dentro do intervalo indicado pela Portaria Previc nº 343/2025 para esse plano (limite inferior: 3,73% a.a. e limite superior: 5,73% a.a.).

Sendo assim, a Entidade optou por utilizar a taxa real anual de juros de 4,90% a.a. na avaliação atuarial de 2025.

Esse estudo foi aprovado pela Diretoria Executiva e pelo Conselho Deliberativo e acompanhado de parecer emitido pelo Conselho Fiscal da Entidade.

### Hipóteses biométricas e demográficas

As tábuas biométricas e demográficas são instrumentos que permitem medir as probabilidades de ocorrência de eventos, como morte, invalidez e desligamento de uma população em função da idade e do sexo.

Essas tábuas são selecionadas dentre um conjunto de tábuas geralmente aceitas no Brasil para a avaliação dos compromissos com benefícios de longo prazo.

A escolha da tábua de mortalidade que melhor se ajuste ao perfil dos participantes dos planos de benefícios tem sido um assunto amplamente discutido nos últimos anos pelas empresas. Atualmente não existem tábuas brasileiras que representem a mortalidade de participantes dos fundos de pensão no Brasil.

As hipóteses biométricas e demográficas utilizadas nesta avaliação são as indicadas nos estudos de aderência de hipóteses atuariais realizados em 2025 pela WTW | Towers Watson.

### Regime Financeiro e Métodos Atuariais

Benefício	Regime	Método de Financiamento
Pecúlio por Morte	Capitalização	Agregado
Projeção de Contribuição de Patrocinadora	Capitalização	Agregado
Aposentadoria Normal	Capitalização	Capitalização Financeira
Aposentadoria Antecipada	Capitalização	Capitalização Financeira
Aposentadoria Por Invalidez	Capitalização	Capitalização Financeira
Pensão por Morte	Capitalização	Capitalização Financeira

O Método Agregado tem a característica de estabelecer a necessidade atuarial quando se compara o Valor Presente dos Benefícios Futuros frente ao patrimônio acumulado. É considerado um método de capitalização aplicável a populações maduras e estacionárias.

Os métodos de financiamento são adequados à natureza do plano e atendem ao limite mínimo estabelecido na Resolução CNPC nº 30, de 10/10/2018.

### **Principais riscos atuariais**

Os riscos atuariais são monitorados através de estudos regulares de aderência de hipóteses, conforme legislação vigente, e podem ser mitigados através da adequação das hipóteses aos resultados desses estudos. As hipóteses que causam maior impacto são: sobrevivência superior ao previsto nas tábuas de mortalidade e rentabilidade do patrimônio abaixo da taxa real de juros acrescida da variação acumulada do indexador do plano.

# Patrimônio Social

Com base no balancete/relatório do(a) Plano de Benefícios Promon Multiflex de 31/12/2025, o Patrimônio Social é de R\$ 978.974.351,33.

A Entidade informou que todos os seus títulos estão enquadrados na categoria “Títulos para Negociação”.

A WTW | Towers Watson não efetuou qualquer análise sobre a qualidade dos ativos que compõem o Patrimônio Social, bem como sobre os saldos de conta individuais do Plano de Benefícios ora avaliado, tendo se baseado na informação fornecida pela Entidade.

## Rentabilidade da parcela de Benefício Definido

O retorno dos investimentos de 2025 informado pela Entidade equivale a 13,11%, referente ao perfil MF2. Esse percentual líquido da inflação anual de 4,26% (variação do IPCA/IBGE acumulada em 2025) resulta em uma rentabilidade líquida de 8,49%, que é superior à hipótese da taxa real anual de juros de 4,65% a.a. utilizada na avaliação atuarial de 2024.

## Regras de constituição e reversão dos fundos previdenciais

O Fundo Reversão de Saldo por Exigência Regulamentar (Fundo de Sobras de Contribuição de Patrocinadora) é constituído pela parcela do saldo de conta total do participante que não foi destinada ao pagamento de benefícios ou institutos e poderá ser utilizado para compensar as Contribuições da Patrocinadora, ou outra destinação observada a legislação vigente, aprovada pelo Conselho Deliberativo.

# Patrimônio de Cobertura do Plano, Provisões Matemáticas e Fundos

Com base nos dados cadastrais, utilizando as hipóteses e os métodos anteriormente mencionados, certificamos que a composição do Patrimônio de Cobertura do Plano, das Provisões Matemáticas e dos Fundos, em 31/12/2025, é a seguinte:

Posição Financeira em 31/12/2025	R\$
<b>2.03 Patrimônio Social</b>	<b>978.974.351,33</b>
<b>2.03.01 Patrimônio de Cobertura do Plano</b>	<b>976.807.584,88</b>
<b>2.03.01.01 Provisões Matemáticas</b>	<b>972.159.941,29</b>
<b>2.03.01.01.01 Benefícios Concedidos</b>	<b>479.118.048,86</b>
<b>2.03.01.01.01.01 Contribuição Definida</b>	<b>470.260.216,86</b>
2.03.01.01.01.01.01 Saldo de Conta dos Assistidos - Constituído	470.260.216,86
<b>2.03.01.01.01.02 Benefício Definido Estruturado em Regime de Capitalização</b>	<b>8.857.832,00</b>
2.03.01.01.01.02.01 Valor Atual dos Benefícios Futuros Programados - Assistidos	8.857.832,00
2.03.01.01.01.02.02 Valor Atual dos Benefícios Futuros Não Programados - Assistidos	0,00
<b>2.03.01.01.02 Benefícios a Conceder</b>	<b>493.041.892,43</b>
<b>2.03.01.01.02.01 Contribuição Definida</b>	<b>471.753.065,43</b>
2.03.01.01.02.01.01 Saldo de Contas - Parcela Patrocinador(es) / Instituidor(es)	197.708.434,92
2.03.01.01.02.01.02 Saldo de Contas - Parcela Constituída pelos Participantes	265.026.583,04
2.03.01.01.02.01.03 Saldo de Contas - Parcela Participantes Portada de EFPC	6.665.268,08
2.03.01.01.02.01.04 Saldo de Contas - Parcela Participantes Portada de EAPC	2.352.779,39
<b>2.03.01.01.02.02 Benefício Definido Estruturado em Regime de Capitalização Programado</b>	<b>0,00</b>
2.03.01.01.02.02.01 Valor Atual dos Benefícios Futuros Programados	0,00
2.03.01.01.02.02.02 (-) Valor Atual das Contribuições Futuras dos Patrocinadores	0,00
2.03.01.01.02.02.03 (-) Valor Atual das Contribuições Futuras dos Participantes	0,00
<b>2.03.01.01.02.03 Benefício Definido Estruturado em Regime de Capitalização Não Programado</b>	<b>21.288.827,00</b>
2.03.01.01.02.03.01 Valor Atual dos Benefícios Futuros Não Programados	21.288.827,00
2.03.01.01.02.03.02 (-) Valor Atual das Contribuições Futuras dos Patrocinadores	0,00
2.03.01.01.02.03.03 (-) Valor Atual das Contribuições Futuras dos Participantes	0,00
<b>2.03.01.01.03 (-) Provisões Matemáticas a Constituir</b>	<b>0,00</b>
<b>2.03.01.02 Equilíbrio Técnico</b>	<b>4.647.643,59</b>

Posição Financeira em 31/12/2025	R\$
<b>2.03.01.02.01 Resultados Realizados</b>	<b>4.647.643,59</b>
<b>2.03.01.02.01.01 Superávit Técnico Acumulado</b>	<b>4.647.643,59</b>
2.03.01.02.01.01.01 <i>Reserva de Contingência</i>	4.647.643,59
2.03.01.02.01.01.02 <i>Reserva Especial para Revisão de Plano</i>	0,00
<b>2.03.01.02.01.02 (-) Déficit Técnico Acumulado</b>	<b>0,00</b>
<b>2.03.01.02.02 Resultados a Realizar</b>	<b>0,00</b>
<b>2.03.02 Fundos</b>	<b>2.166.766,45</b>
<b>2.03.02.01 Fundos Previdenciais</b>	<b>1.603.881,00</b>
2.03.02.01.01 <i>Reversão de Saldo por Exigência Regulamentar</i>	1.603.881,00
2.03.02.01.02 <i>Revisão de Plano</i>	0,00
2.03.02.01.03 <i>Outros - Previsto em Nota Técnica Atuarial</i>	0,00
<b>2.03.02.02 Fundos Administrativos</b>	<b>423.312,42</b>
<b>2.03.02.03 Fundos para Garantia das Operações com Participantes</b>	<b>139.573,03</b>

## Variação das Provisões Matemáticas

O quadro a seguir apresenta um resumo do passivo atuarial encerrado em 31/12/2025 comparado com o passivo atuarial encerrado em 31/12/2024 atualizado, pelo método de recorrência e constante do relatório do plano, para 31/12/2025.

<b>Provisões Matemáticas em 31/12/2024</b>	<b>28.057.629,00</b>	
(+) Evolução por recorrência das provisões matemáticas	2.614.777,72	9,32%
(+) (Ganho)/Perda por Experiência	(3.335.594,72)	(10,87%)
(+) (Ganho)/Perda por alteração das hipóteses atuariais	2.809.847,00	8,31%
<i>Alteração da hipótese de Rotatividade</i>	3.148.370,00	11,52%
<i>Alteração da hipótese de Entrada em Aposentadoria</i>	90.031,00	0,30%
<i>Alteração da hipótese de Composição Familiar</i>	229.599,00	0,75%
<i>Alteração da hipótese de Crescimento Salarial</i>	309.345,00	1,00%
<i>Alteração da hipótese de Taxa de Juros</i>	(967.498,00)	(3,11%)
<b>(=) Provisões Matemáticas em 31/12/2025</b>	<b>30.146.659,00</b>	

Os compromissos atuariais variaram dentro do esperado, considerando a evolução da massa de participantes e alteração das premissas atuariais.

## Duração do Passivo do Plano de Benefícios

A duração do passivo é de 13,3473 anos (160 meses) e foi apurada com base nos resultados desta avaliação atuarial adotando a metodologia definida pela Previc na Resolução Previc nº 23, de 14/08/2023, após o preenchimento, pela Entidade, dos fluxos de pagamentos de benefícios do plano, líquidos de contribuições incidentes sobre esses benefícios, no Sistema Venturo do site da Previc.

## Reserva de Contingência

De acordo com o Art. 15º da Resolução CNPC nº 30, de 10/10/2018, o resultado superavitário deve ser destinado à constituição de reserva de contingência, até o limite de 25% das provisões matemáticas ou até o limite calculado pela seguinte fórmula, o que for menor:

- Limite da Reserva de Contingência =  $[10\% + (1\% \times \text{duração do passivo do plano})] \times \text{Provisão Matemática}$

Com a aplicação da fórmula acima, o limite da reserva de contingência é de R\$ 7.038.431,00. Dessa forma, em 31/12/2025 todo o valor do Superavit Técnico Acumulado de R\$ 4.647.644 fica registrado em Reserva de Contingência.

Ressaltamos que para esse cálculo, Provisões Matemáticas são aquelas cujo valor ou nível seja previamente estabelecido e cujo custeio seja determinado atuarialmente, de forma a assegurar sua concessão e manutenção, deduzidas das respectivas provisões matemáticas a constituir.

## Variação do resultado

O superavit técnico aumentou de R\$ 3.057.709,00 em 31/12/2024 para R\$ 4.647.644,00 em 31/12/2025.

## Natureza do resultado

A natureza do resultado apurado se deve principalmente às variações ocorridas no período decorrentes do retorno financeiro, da movimentação de massa dos participantes e das alterações de hipóteses realizadas, que conjugadas resultaram no aumento do superávit do plano.

# Plano de Custeio

## Patrocinadoras

De acordo com a Lei Complementar nº 109/2001, as patrocinadoras deverão efetuar, a partir de 01/04/2026, as contribuições definidas no regulamento estimadas em 4,2% da folha de salários.

## Participantes Ativos

As contribuições mensais dos participantes deverão ser praticadas conforme previsto no Regulamento do plano, que foram estimadas em 3,9% da folha de salários.

## Autopatrocínados

Os participantes autopatrocinados deverão efetuar, além das contribuições de participantes, as contribuições de patrocinadoras definidas acima.

## Participantes em Benefício Proporcional Diferido

Não há previsão de contribuições previdenciárias para os participantes em Benefício Proporcional Diferido.

## Assistidos

Não há previsão de contribuições previdenciárias para os assistidos do Plano.

## Despesas Administrativas

As contribuições para cobertura das despesas administrativas do plano serão realizadas de acordo com o Regulamento e orçamento definido pela Entidade, na forma registrada no PGA do plano.

## Fontes dos Recursos e vigência do plano de custeio

A seguir temos os valores estimados das contribuições a serem realizadas para o plano de benefícios por participantes, assistidos e patrocinadores, em reais e em percentual da folha de participação.

	Patrocinador	Participante	Assistidos
Valor Custeio Normal (R\$)	5.871.237	5.406.576	-
Taxa Custeio Normal	4,2%	3,9%	-
Tipo Custeio Extraordinário	-	-	-
Valor Custeio Extraordinário (R\$)	-	-	-
Taxa Custeio Extraordinário	-	-	-

Tendo em vista a natureza do plano e a vinculação, nesse tipo de plano, da contribuição patronal com os fatos efetivamente ocorridos tais como salários realmente pagos, contribuição realizada pelo participante e índice de adesão ao plano, as taxas de contribuição definida apresentadas neste parecer são estimativas, podendo, portanto, deixar de coincidir com as taxas efetivamente praticadas.

## Conclusão

Face ao exposto, na qualidade de atuários responsáveis pela avaliação atuarial anual regular do Plano de Benefícios Promon Multiflex da Entidade Fundação Promon de Previdência Social, informamos que o plano está superavitário, tendo suas obrigações integralmente cobertas pelo Patrimônio de Cobertura do Plano.

As provisões matemáticas apresentadas neste parecer são estimativas e baseadas em premissas sobre eventos futuros. Determinadas regras do plano, julgadas imateriais do ponto de vista atuarial, não são avaliadas. Outras regras são calculadas por aproximação na avaliação atuarial para apuração dos compromissos do plano. A WTW | Towers Watson adota aproximações em seus cálculos que, de acordo com sua avaliação, não resultam em diferença expressiva em relação aos resultados que seriam obtidos usando cálculos mais detalhados ou dados mais precisos.

As premissas atuariais adotadas foram determinadas através de estudos técnicos de adequação elaborados conforme a legislação vigente à época dos estudos e tais estudos são considerados válidos para a avaliação atuarial tratada neste parecer.

Futuras avaliações atuariais podem apresentar resultados diferentes dos registrados neste parecer devido a diversos fatores, dentre eles destacamos: experiência do plano diferente da prevista nas premissas econômicas ou demográficas; alteração nas premissas econômicas ou demográficas; mudança nas regras do plano e/ou na legislação; e eventos significativos ocorridos nas patrocinadoras, tais como reestruturações, aquisições e alienações. Os resultados apresentados neste parecer estão diretamente vinculados à precisão e integridade dos dados e informações de responsabilidade da entidade e suas patrocinadoras.

Este parecer atuarial foi elaborado com o propósito de apresentar os resultados da avaliação atuarial do Plano em 31/12/2025 à Entidade, aos patrocinadores do Plano, seus participantes e assistidos. Este documento não se destina ou deve ser utilizado para outros fins. Qualquer outro destinatário será considerado como tendo concordado que a WTW | Towers Watson tem responsabilidade apenas com o contratante dessa avaliação atuarial em relação a todas as questões relativas a este documento, e se basear neste documento não resultará na criação de qualquer direito ou responsabilidade pela WTW | Towers Watson.

Rio de Janeiro, 24 de fevereiro de 2026.

Felipe Reis de Miranda

Felipe Reis de Miranda (Feb 26, 2026 10:43:58 GMT-3)

Felipe Reis de Miranda

MIBA nº 3.241

Gesiane de Mattos Cavalcante Moreira

Gesiane de Mattos Cavalcante Moreira (Feb 26, 2026 10:53:15 GMT-3)

Gesiane de Mattos Cavalcante Moreira

MIBA nº 889









# Parecer Atuarial\_FPPS\_Multiflex\_2025\_v2

Final Audit Report

2026-02-26

Created:	2026-02-26
By:	Andressa Ferreira (andressa.ferreira@wtwco.com)
Status:	Signed
Transaction ID:	CBJCHBCAABAAX1BFeBy9K3coujfp8Fcedri9OH2Ckgd

## "Parecer Atuarial\_FPPS\_Multiflex\_2025\_v2" History

-  Document created by Andressa Ferreira (andressa.ferreira@wtwco.com)  
2026-02-26 - 1:41:36 PM GMT- IP address: 130.41.69.199
-  Document emailed to Felipe Reis de Miranda (felipe.miranda@wtwco.com) for signature  
2026-02-26 - 1:42:33 PM GMT
-  Document emailed to Gesiane de Mattos Cavalcante Moreira (gesiane.cavalcante@wtwco.com) for signature  
2026-02-26 - 1:42:34 PM GMT
-  Email viewed by Felipe Reis de Miranda (felipe.miranda@wtwco.com)  
2026-02-26 - 1:43:44 PM GMT- IP address: 104.47.56.254
-  Document e-signed by Felipe Reis de Miranda (felipe.miranda@wtwco.com)  
Signature Date: 2026-02-26 - 1:43:58 PM GMT - Time Source: server- IP address: 130.41.69.199
-  Email viewed by Gesiane de Mattos Cavalcante Moreira (gesiane.cavalcante@wtwco.com)  
2026-02-26 - 1:52:51 PM GMT- IP address: 134.238.156.108
-  Document e-signed by Gesiane de Mattos Cavalcante Moreira (gesiane.cavalcante@wtwco.com)  
Signature Date: 2026-02-26 - 1:53:15 PM GMT - Time Source: server- IP address: 134.238.156.108
-  Agreement completed.  
2026-02-26 - 1:53:15 PM GMT