



ePricing

Reporte Semanal de Precios

AGENTES BETA-BLOQUEADORES SOLOS

CARVEDILOL

Agentes Beta-bloq.solos - C07A0



MOLÉCULAS

- Atenolol
- Bisoprolol
- Carvedilol
- Metoprolol
- Nebivolol

5

MOLÉCULAS

FABRICANTES

- Ascend Labs
- Astrazeneca
- Bago
- Dr. Reddys
- Eurofarma
- Galenicum
- ITF Labomed
- Laboratorio Chile

15

FABRICANTES

MARCAS

- Anfibol
- Betacar
- Betaloc
- Betaplex
- Biprosel
- Bisopril
- Bisoprolol
- Blocar

21

MARCAS

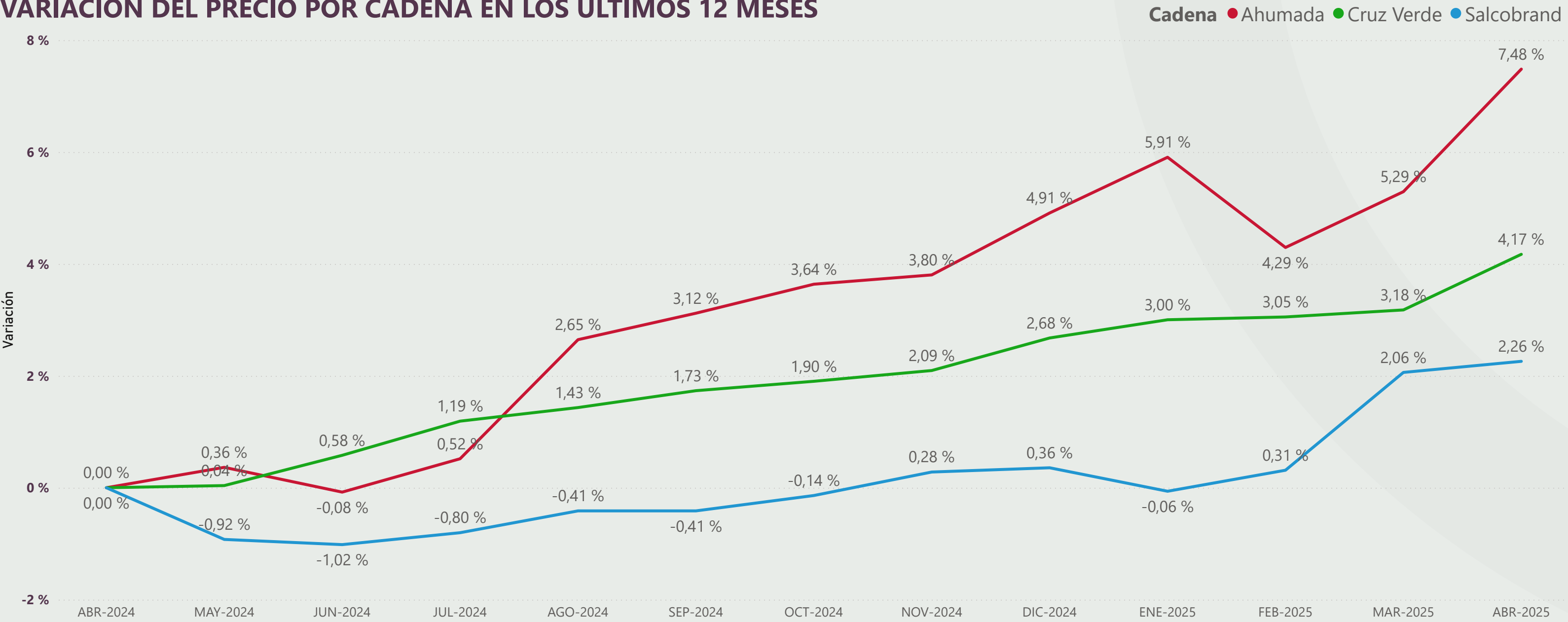
FORMAS FARMACÉUTICAS (PRECIO PROMEDIO ÚLTIMOS 12 MESES)

COMPRIMIDOS

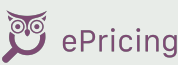
810

Precio por Comprimido

VARIACIÓN DEL PRECIO POR CADENA EN LOS ÚLTIMOS 12 MESES



• Gráfico considera variación del precio de los productos respecto al precio en Abril 2024 o respecto al precio de lanzamiento, si este fue posterior a la fecha indicada.
• No se consideran medicamentos de tipo genéricos para los cálculos de este reporte.



Betaplex 12,5 mg. x 30 Comp.

Principio Activo: Carvedilol

FABRICANTES

Bago
Dr. Reddys
Laboratorio Chile

Recalcine
Saval

5

Precios Promedio del Mes en Curso

Marca	Normal ¹	Oferta ²	Mínimo ³
Cilokare	\$10.145	\$10.145	\$7.140
Blocar	\$14.190	\$14.190	\$12.151
Lodipres	\$18.090	\$18.090	\$15.490
Dualten	\$22.847	\$21.931	\$18.191
Betaplex	\$22.996 (A)	\$22.088	\$19.041
Promedio	\$19.010 (B)	\$18.463	\$15.362

1. **Normal:** Sin ningún descuento aplicado.
2. **Oferta:** Descuentos sin condición de pago.
3. **Mínimo:** Programas de descuento y Tarjetas.

HIGHLIGHTS ABRIL

RANKING DE PRECIO

(De menor a mayor)

5°

Posicionamiento de precio alto del mercado.

PRECIO

20,97 % (A/B)

Superior respecto al precio promedio del mercado.

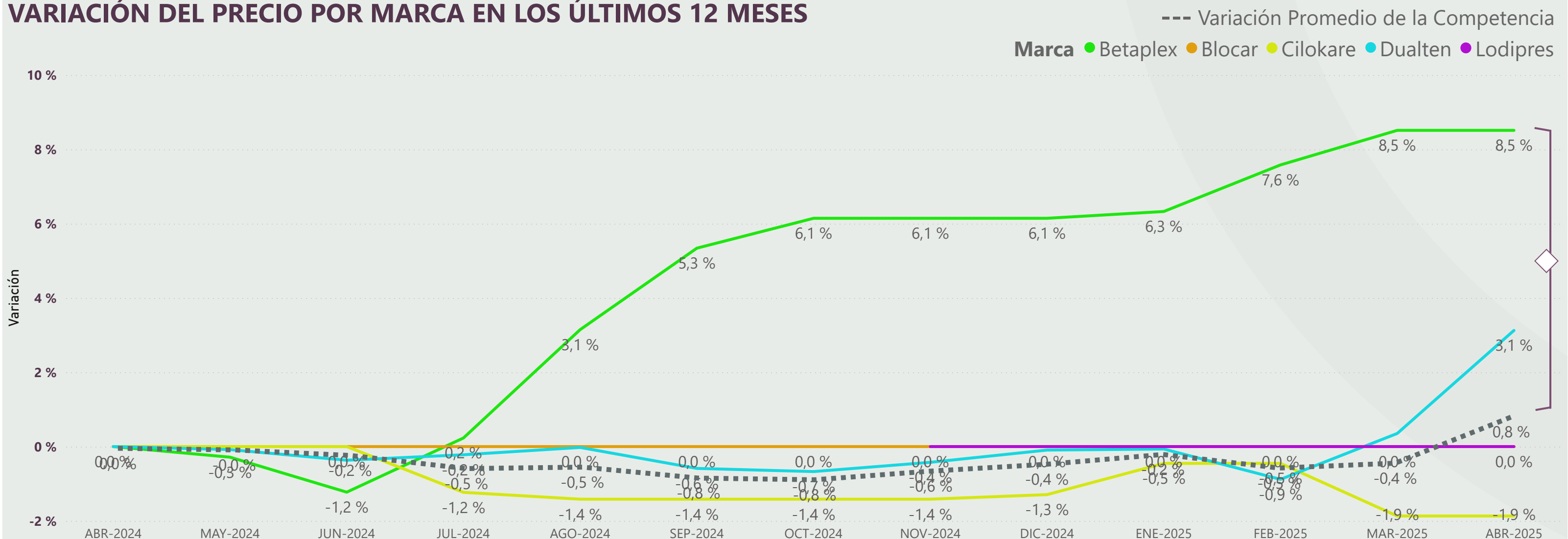
GAP

7,71 % ♦

Por sobre la variación de precio promedio de la competencia.

* Reflejado en gráfica inferior

VARIACIÓN DEL PRECIO POR MARCA EN LOS ÚLTIMOS 12 MESES



- Gráfico considera variación del precio del producto respecto al precio en Abril 2024 o respecto al precio de lanzamiento, si este fue posterior a la fecha indicada.
• No se consideran medicamentos de tipo genéricos para los cálculos de este reporte.

Te invitamos a conocer el potencial de la reportería dinámica.

Nos adaptamos a las necesidades específicas de tu empresa, permitiendo la segmentación de datos, la creación de informes personalizados a través de una interfaz de usuario intuitiva y fácil de usar.



ePricing

Conversemos

Automatiza el análisis a través de la generación de paneles o dashboards dinámicos y ahorra tiempo.

Solicita tu prueba piloto a través de nuestro formulario de contacto haciendo click **Aquí.**

O escríbenos a nuestro **WhatsApp!**

