

*Andreas Beck & Nicolas Kocher*

# Geld anlegen und *davon leben*

Ein kurzer Leitfaden zur  
rationalen Finanzplanung

Aktueller Bericht zum 30.04.2026

Kursgewinn

**11,7%**

Kursgewinn

**8,3%**

# Geld anlegen und davon leben

## Ein kurzer Leitfaden zur rationalen Finanzplanung

Bei der Geldanlage ist Klarheit und Einfachheit ein Zeichen von Qualität. Das hat den besonderen Vorteil, dass man auch als Privatanleger grundlegende Entscheidungen sehr gut eigenständig treffen kann. Es ist dafür auch nicht notwendig, sein Leben zu ändern und täglich die Börsennachrichten zu verfolgen, Seminare zu besuchen oder dicke Bücher über Geldanlagen zu lesen. Da gibt es Interessanteres im Leben.

Im Kern geht es um vier Lösungen und deren Zusammenspiel mit den eigenen finanziellen Zielen und Bedürfnissen. Die Lösungen reichen vom reinen Geldmarkt-ETF bis hin zu einer resilienten Aktienstrategie.

Während der Großteil der Vermögensverwalter und Anlageberater sehr viele verschiedene Wertpapierportfolios anbieten, beschränkt sich unsere Arbeit auf nur drei Portfolios im Fondsmantel<sup>1</sup>. Im Folgenden wird deutlich, warum diese Reduktion im Sinne des Anlegers zu verstehen ist. Wozu mehr Komplexität als nötig?<sup>2</sup>

Ein guter Honorarberater als Begleiter kann bei größeren Vermögen oder komplexen Strukturen (insbesondere, wenn noch Immobilien dazu kommen, oder es um Familienvermögen geht) dennoch hochwertige Dienste leisten.

Dieses Dokument dient in diesem Sinne nur als Skizze eines grundsätzlichen Fahrplans. Es stellt weder eine Anlageberatung dar noch eine Empfehlung zum Kauf bestimmter Wertpapiere.

### 1. Ohne Risiko keine Rendite – das ist nur die halbe Wahrheit

Vermögen aufzubauen, erfordert rentable Geldanlagen. Das ist trivial. Aber auch Vermögen zu sichern erfordert rentable Geldanlagen. Vermögen in Euro gerechnet verliert über die Inflation laufend an Wert und nur das Ziel nach Steuern die Kaufkraft zu erhalten, verlangt Renditen. Bedeutet das auch, dass Anleger gezwungen sind Risiken einzugehen?

Im Folgenden zeigen wir auf, dass es beim Investieren in hochwertige Wertpapierportfolios gerade nicht um die Frage geht „*welche Verlustgefahren möglichen Gewinnen gegenüberstehen*“. Diese Frage ist eine Themaverfehlung.

---

<sup>1</sup> Wir nutzen Fondsmäntel, die als Sondervermögen sehr hohen Eigentumsschutz und Rechtssicherheit bieten, sowie steuereffizient sind.

<sup>2</sup> Je mehr verschiedene Portfolios/Fonds ein Vermögensverwalter anbietet, desto weniger ist er für das Ergebnis eines einzelnen Fonds verantwortlich. Je mehr Fonds umso sicherer gibt es einen, der gute Renditen erzielt hat und das ist für Werbung und Außendarstellung ausreichend. Dem Anleger bringt das natürlich nichts, wenn er feststellt, im falschen Fonds investiert gewesen zu sein.

Natürlich will jeder Investor die Sicherheit kein Geld zu verlieren und das ist auch vernünftig. Ursache für die Themaverfehlung ist ein zu leichtfertiger Umgang mit dem Begriff „Risiko“ rund um Wertpapiere. Dazu ein Beispiel:

### **Risiko Typ A „Ausfallrisiko“:**

Wer in eine Anleihe eines bestimmten Unternehmens mit mäßigem Kreditrating und 10 Jahren Laufzeit investiert, erhält aktuell eine Verzinsung von 6% pro Jahr. Das ist nicht unattraktiv, allerdings besteht die reale Gefahr, dass das Unternehmen in den nächsten 10 Jahren Insolvenz anmeldet. Dann fällt die Anleihe aus und der Investor erleidet einen Totalverlust<sup>3</sup>. Das Geld ist weg und das Spiel ist aus.

### **Risiko Typ B „Zinsänderungsrisiko“:**

Wer in eine deutsche Staatsanleihe mit 10 Jahren Laufzeit investiert, erhält aktuell eine Verzinsung von 3% pro Jahr. Jetzt besteht kein Ausfallrisiko, jedoch würde die Anleihe deutlich verlieren, wenn sich die Zinsen erhöhen, also z.B. in einem Jahr die Marktzinsen für 9-jährige deutsche Staatsanleihen bei 5% lägen. Die vormals zu Nennwert 100 Euro gekaufte 10-jährige Anleihe mit 9 Jahren Restlaufzeit und 3% Zinskupon würde dann nur noch zu einem Kurs von 82 Euro gehandelt werden<sup>4</sup>. Die Besonderheit dabei ist, dass sich der Investor dennoch darauf verlassen kann, dass er für die Anleihe in 9 Jahren bei Fälligkeit 100 Euro zurückerhält. Der Kursverlust ist nur temporär und wird dadurch kompensiert, dass auf den Marktwert von 82 Euro in den 9 Jahren Restlaufzeit neben den 3% Zinskupon auch noch 2% Kursgewinn pro Jahr dazukommen. Die Kursgewinne entstehen durch die aktuelle Differenz vom Marktwert 82 Euro und der vom deutschen Staat garantierten Rückzahlung bei Fälligkeit in 9 Jahren zu 100 Euro.

Dieses einfache Beispiel anhand von zwei verschiedenen 10-jährigen Anleihen reicht aus, um zu verstehen, dass es zwar immer ein „Risiko“ gibt, sich aber diese Risiken über die Zeit vollkommen unterschiedlich verhalten können. Das Risiko (Typ A) steigt über die Zeit – je länger man investiert ist, desto höher ist die Ausfallgefahr aus Sicht des Investitionszeitpunkts, da die Unsicherheit der Zahlungsfähigkeit über die Zeit zunimmt. Und einmal ausgefallen, immer ausgefallen.

Ganz anders das Zinsänderungsrisiko (Typ B) – hier sinkt das Risiko über die Zeit auf null. Es gibt für Anleger mit 10-jährigem Anlagehorizont kein Risiko Geld zu verlieren<sup>5</sup>. Es gibt in der Zwischenzeit Schwankungsrisiken, aber diese lösen sich über die Zeit in Luft auf.

---

<sup>3</sup> Ohne Berücksichtigung einer möglichen „recovery rate“ bei ausgefallenen Anleihen.

<sup>4</sup> Ohne Berücksichtigung der Zinseszinsseffekte

<sup>5</sup> Ohne Berücksichtigung von Inflationsrisiken

Bei Licht betrachtet besteht das Risiko vom Typ A darin, **sein investiertes Geld zu verlieren**.

Das Risiko vom Typ B besteht hingegen nur darin, **weniger Gewinn zu erwirtschaften, als möglich gewesen wären**. Hätte unser Anleger geahnt, dass die Zinsen steigen, dann hätte er besser eine 1-jährige Anleihe und danach eine 9-jährige Anleihe gekauft, anstelle gleich in eine 10-Jährige zu investieren. Er hätte dann umfänglich von den gestiegenen Zinsen profitiert. Sein kumulierter Zinsgewinn wäre dann ca. 48% gewesen und nicht wie bei der 10-Jährigen nur 30%.

Ich habe hier als Beispiel langlaufende Anleihen betrachtet, um zu veranschaulichen, dass sich verschiedene Risiken über die Zeit sehr unterschiedlich verhalten. Sicherheit bei der Geldanlage entsteht nur, wenn man den eigenen Anlagehorizont zum wesentlichen Maßstab der Sicherheit macht. In meiner Funktion als Gründer des Instituts für Vermögensaufbau habe ich dazu 2010 eine umfangreiche Studie veröffentlicht, die unter [www.income-one.com/dokumente](http://www.income-one.com/dokumente) → „Das Dilemma der privaten Altersvorsorge“, kostenlos heruntergeladen werden kann.

## **2. In Töpfen denken – für jede Fristigkeit die passende Lösung suchen**

Da sich Risiken über die Zeit sehr unterschiedlich verhalten, sollte auf der Suche nach Sicherheit immer zuerst in Fristigkeiten gedacht werden. Wer kurzfristig investiert, sollte keine Schwankungsrisiken eingehen und es nützt ihm nichts, wenn sich Risiken über die Zeit auflösen. Wer langfristig investiert, sollte hingegen vor allem auf den langfristigen Erwartungswert achten. Kurzfristige Schwankungen sind unwichtig, solange das Risiko im Verlust zu stehen über die Zeit fällt.

Der Einfachheit halber reicht es drei Fristigkeiten zu unterscheiden: Einen Topf für die kurze (>6 Monate), einen für die mittlere (>3 Jahre) und einen für die lange Frist (>5 Jahre)<sup>6</sup>. Die angegebenen Jahre sind Mindestangaben. In der Praxis bedeutet zum Beispiel die kurze Frist nicht, dass jemand heute schon weiß, dass er das Geld aus dem kurzen Topf nach z.B. 7 Monaten tatsächlich ausgibt. Vielmehr dient dieser Topf dafür, entsprechend auch kurzfristig finanziell flexibel zu bleiben. Die bessere Beschreibung wäre „vermutlich brauche ich das Geld die kommenden Monate nicht, aber ich will keine starken Wertschwankungen, da ich bei Bedarf relativ schnell darauf zugreifen möchte“. Die angegebenen Jahre sind weder eine Mindestangabe im Sinne einer Anlageberatung, noch definieren sie einen festen Endzeitpunkt, sondern sind fließend zu lesen. Die lange Frist z.B. im Sinne von „ich brauche auf das Geld die kommenden 5 Jahr wahrscheinlich nicht zugreifen und in einem Jahr wird sich das vermutlich nicht geändert haben. Sprich in einem Jahr werde ich auf das Geld

---

<sup>6</sup> Wichtig: Dies ist keine Anlageberatung. Die individuellen Kenntnisse, Risikobereitschaft etc. werden nicht berücksichtigt. Stattdessen erläutern wir hier die grundsätzliche Perspektive, die uns bei der Konzeption und Steuerung der Portfolios als Zielbild leitet.

vermutlich die dann kommenden 5 Jahre auch nicht zugreifen müssen.“ Damit ergeben sich folgende Anlageziele und -strategien:

**Kurze Frist: Zielstellung ist das Vereinnahmen attraktiver laufender Zinserträge mit Hilfe eines Anleiheportfolios. Die Anlage muss liquide, also jederzeit veräußerbar sein. Um hohe Zinsen zu generieren, benötigt man neben Staatsanleihen auch Unternehmensanleihen. Das Ausfallrisiko einer einzelnen Anleihe ist dabei mit Hilfe einer breiten Risikostreuung zu marginalisieren.**

**Mittlere Frist: Zielstellung ist ein ausgewogenes Portfolio, indem die planbaren Erträge (Zinsen und Dividenden) über den Zeitraum von 3 bis 5 Jahren die Kursrisiken kompensieren. Da sowohl Aktien als auch Unternehmensanleihen einem Totalausfallrisiko unterliegen, spielt auch hier eine breite Risikostreuung eine zentrale Rolle. Für eine angemessene Rentabilität sollte ein solches ausgewogenes Portfolio eine Aktienquote von mindestens 30% enthalten.**

**Lange Frist: Zielstellung ist ein Portfolio mit Aktien-Schwerpunkt. Neben der breiten Streuung ist darauf zu achten, dass Krisen den langfristigen Erfolg nicht gefährden. Wer langfristig investiert, durchläuft fast sicher Krisen, sodass es rational ist, dies bei der Portfoliosteuerung von Anfang an zu berücksichtigen. Die Aktienquote sollte über 60% liegen.**

Was hier fehlt, ist die ganz kurze Frist, also der laufende Bedarf an Liquidität. Grund dafür ist, dass man dabei jede Art von Schwankungen vermeiden sollte. Damit bleibt nur noch Tagesgeld oder allgemein der Geldmarkt. Relevant wird dies bei der Frage effizienter Entnahmepläne. Wir verwenden im entsprechenden folgenden Abschnitt daher zusätzlich zu den drei oben genannten Portfolios/Fristigkeiten einen Geldmarkt ETF.

### **3. Entnahmepläne**

Will man eine Verrentung seines Portfolios, so ist es besonders effizient, wie im Folgenden beschrieben vorzugehen. Zur Veranschaulichung unterstellen wir ein Vermögen von 1 Mio. Euro und einen Kapitalverzehr von 60.000 Euro im Jahr. Diese Zahlen sind aber willkürlich, das beschriebene Prinzip funktioniert immer. Die Frage ist, in welche der oben genannten drei Fristigkeiten man in einem solchen Fall investieren sollte? Sogenannte Laufzeitfonds verkaufen in der Regel zum Zeitpunkt der Verrentung alles und sichten in Geldmarkt um. Das ist allerdings nicht sinnvoll, schließlich liegt die Lebenserwartung heutzutage zum Glück so hoch, dass man zum Beispiel bei einem Renteneintritt mit 65 statistisch gesehen noch ca. 30 Lebensjahre vor sich hat.

Es bietet sich daher an, wieder in Töpfen zu denken:

### **Verbrauchstopf:**

Das benötigte Geld für die kommenden 12 Monate wird im Geldmarkt geparkt. In unserem Beispiel also 60.000 Euro. Sehr gut ist hier zum Beispiel der Xtrackers II EUR Overnight Rate Swap UCITS ETF 1C (LU0290358497) geeignet. Dieser Geldmarkt ETF investiert in sehr kurzlaufende Euro Zinspapiere und unterliegt keinen Wertschwankungen. Jeden Monat verkauft man jetzt vom Geldmarkt ETF 5.000 Euro, im Sinne eines Einkommens, sodass die 60.000 Euro nach 12 Monaten aufgebraucht sind.

### **Zinstopf<sup>7</sup>:**

Der voraussichtliche Verzehr von drei Jahren, also in unserem Beispiel 180.000 Euro, wird mit kurzer Fristigkeit investiert, wofür wir den Fixed Income One aufgesetzt haben. Man sammelt jetzt effizient die Zinserträge der Anleihemärkte ein. Der Erwartungswert liegt bei Zinsmärkten zwar niedriger als bei Aktienmärkten, aber er liegt über dem Erwartungswert vom Geldmarkt und es sind Portfolios mit trotzdem nur geringen Wertschwankungen möglich.

### **Investitionstopf:**

Die übrige Summe, also in unserem Beispiel 760.000 Euro, kann je nach Anlegermentalität mit mittlerer oder langer Fristigkeit investiert werden, also in den Xtrackers Portfolio ETF mit durchschnittlich 50% Aktienquote oder in den Global Portfolio One mit mindestens 80% Aktienquote. Je nachdem, welche Wertschwankungen man verträgt (das Wichtigste ist ja, dass man sich mit der Anlage wohlfühlt). Bei höherer Aktienquote steigt der Erwartungswert, aber die Schwankungen z.B. bei einer Aktienquote von 80% können auch bei sehr guter Risikostreuung erheblich sein. Zum Beispiel lag der maximale Einbruch des Global Portfolio One in der Corona Krise bei ca. 28,5%. Für langfristige Anlageziele ist das wenig relevant, aber emotional können solche Krisen für Anleger sehr belastend sein.

---

<sup>7</sup> Einschränkung muss man sagen, dass der Zinstopf aktuell wieder gut aufzusetzen ist, da wir wieder in einer Hochzinsphase sind (die kurzlaufenden Zinsen sicherer Anleihen sind höher als die Inflation). In Nullzinsphasen, wie wir sie bis 2023 jetzt knapp zehn Jahre erlebt haben, machten Zinsanlagen als eigener Topf wenig Sinn.

## **Der Verbrauch:**

So startet man zum Zeitpunkt T – also im oben beschriebenen Beispiel mit 60.000 Euro im Verbrauchstopf, 180.000 Euro im Zinstopf und 760.000 Euro im Investitionstopf.

Nach einem Jahr also T+1 ist der Verbrauchstopf aufgebraucht. Falls die Aktienmärkte hoch stehen, man also nicht in einer Krise ist, füllt man den Verbrauchstopf auf, indem man aus dem Investitionstopf 60.000 Euro verkauft und umschichtet. Falls man zufällig aber gerade in einer Krise ist, so greift man zum Auffüllen des Verbrauchstopfs stattdessen auf den Zinstopf zurück. Die 60.000 Euro werden also vom Zinstopf verkauft, während der Investitionstopf unangetastet bleibt.

Im Jahr T+2 geht man identisch vor, falls man immer noch in einer Krise ist, greift man wieder auf den Zinstopf zurück, um den Verbrauchstopf erneut zu füllen. Falls die Krise allerdings vorbei ist und die Aktien wieder hoch stehen, so verkauft man im Investitionstopf ausreichend viel, um sowohl den Verbrauchstopf, als auch den Zinstopf wieder aufzufüllen. In unserem Beispiel T+2 würde man im Investitionstopf 120.000 Euro verkaufen, sodass im Verbrauchstopf wieder 60.000 Euro liegen und im Zinstopf wieder drei volle Jahre, also 180.000 Euro.

Wie man sieht, hat man damit die Sicherheit, Aktien nur dann ungünstig verkaufen zu müssen, wenn Krisen länger als vier Jahre dauern. Das kommt hinreichend selten vor und selbst wenn es mal eintreten sollte, so würde es erstmal nur den Bedarf für ein Jahr betreffen, man würde also nur 60.000 Euro ungünstig verkaufen und den Rest weiter investiert lassen.

Auf diese Weise nimmt man auch in der Entnahmephase die Chancen der Aktienmärkte signifikant mit, ohne dass man bei den üblichen Krisen von 1 bis 3 Jahren schon Gefahr läuft, zu schlechten Aktienkursen verkaufen zu müssen.

Wir haben jetzt außer Acht gelassen, dass die Anlagen auch Renditen abwerfen. Das ist korrekt, aber es geht hier vor allem darum, das Prinzip zu erläutern. Niemand weiß, welchen Verbrauchstopf er in fünf Jahren tatsächlich benötigt, wie hoch die Inflation oder auch die Zinsen bis dahin sind. Insofern ist es sinnvoll mit Daumenregeln ganz pragmatisch vorzugehen. Nach jedem Jahr gilt es zu evaluieren, ob man tatsächlich den Verbrauchstopf voll benutzt hat, wie sich die Töpfe durch Rendite verändert haben oder welche Pläne man für das kommende Jahr hat etc. Ein fein aufgelöstes Financial Planning ist unserer Erfahrung nach sinnlos, da das Leben selbst nicht planbar ist. Besser man plant grob und justiert jährlich nach, als dass man versucht, die nächsten 30 Jahre vorab durchzuplanen.

Eines ist dabei jedoch nicht lösbar. Die angestrebte jährliche Auszahlung darf relativ zur Gesamtsumme nicht zu hoch sein. In unserem Beispiel entnehmen wir 60.000 Euro

von 1 Mio. Euro, also 6% pro Jahr. Aufgrund der erwarteten Renditen an den Anleihe- und Aktienmärkten besteht die Chance, dass sich damit die Gesamtsumme auf Dauer nicht oder nur wenig verringert. Da das eine Betrachtung vor Inflation und Steuern darstellt, muss man dennoch von einem Kapitalverzehr bzgl. des Realwertes sprechen.

Die Schwelle zum „ewigen Vermögen“, also einer laufenden Entnahme, ohne dass der Realwert des Vermögens dadurch weniger wird, lag in den vergangenen Jahrzehnten bei einer rollierenden 30-Jahresbetrachtung relativ konstant bei ca. 3-4% jährlicher Entnahme. Da bleibt nur Bertolt Brecht zu zitieren: „Ist am Anfang genug Geld da, ist das Ende meistens gut“.

#### 4. Unsere drei Portfolios – 30.04.2026<sup>8</sup>

##### Kurze Frist: Fixed Income One – Zins-Portfolio mit dem Schwerpunkt Euro Anleihen Investmentgrade.

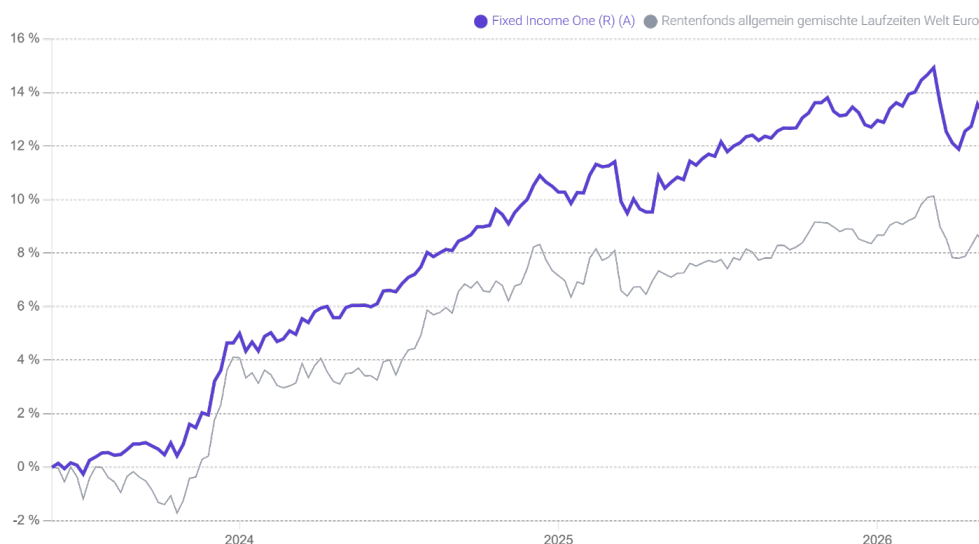
Fixed Income One R – Ausschüttend (ISIN AT0000A347S9)

|  |                     |
|--|---------------------|
| Kurs:  | 106,09 Euro         |
| Letzte Ausschüttung (30.04.2026):            | 2,00 Euro           |
| Rendite kumuliert seit Auflage (31.05.2023): | 12,96 %             |
| Höchster Kursverlust seit Auflage (MDD):     | 2,50 %              |
| Risikoklasse (SRI):                          | 1 2 3 4 5 6 7       |
| Volumen:                                     | 725.886.590,31 Euro |
| Umlaufrendite der Anleihen im Fonds:         | 3,8 %               |
| Duration der Anleihen im Fonds:              | 5,3 Jahre           |

Weitere Anteilsklasse: Fixed Income One R – Vollthesaurierend (ISIN AT0000A3PJV9)

Institutionelle Anteilsklassen: Fixed Income One I – Ausschüttend (AT0000A347R1)  
Fixed Income One I – Vollthesaurierend (AT0000A3PJW7)

##### Kursverlauf



Performance des Fixed Income One R (lila) seit Auflage im Vergleich zur Kategorie „Rentenfonds allgemein gemischte Laufzeiten Welt Euro“ (grau). Historische Daten haben keine Aussagekraft für die Zukunft. Quelle: FWW Fundservices GmbH

<sup>8</sup> Quelle: Die Fondsdaten für dieses Dokument stammen von der Liechtensteinische Landesbank (A) AG (Global Portfolio One, Fixed Income One) bzw. DWS International GmbH (Xtrackers Portfolio ETF). Das Rating bezeichnet das interne LLB Rating.

## Fixed Income One – Zusammensetzung zum 30.04.2026

| ISIN         | Wertpapier  |     | Anteil % | Rating |
|--------------|---|-----|----------|--------|
| FR0014012115 | 3.5% Treasury Nts Republiq Francaise 2025-25.11.35 Unitary      | EUR | 2,74     | A+     |
| FR0013154044 | 1.25% Assimilable du Tresor French Republic 2015-25.5.36        | EUR | 2,53     | AA     |
| XS2999659456 | 3.8% Bonds IBM 2025-10.02.45                                    | EUR | 2,50     | A-     |
| FR001400QMF9 | 3% Treasury Nts Republiq Francaise 2024-25.11.34 Unitary        | EUR | 1,99     | A+     |
| XS3031467171 | EMTN RBC 2025-24.03.27 FR                                       | EUR | 1,66     | A      |
| XS3025207807 | Nts Swiss Re 2025-26.03.33 Fixed/Variable Rate                  | EUR | 1,37     | BBB+   |
| XS3124393367 | 4.125% MTN Bulgaria 2025-18.07.45                               | EUR | 1,35     | BBB+   |
| XS2971936948 | 4.5% Bonds Hungary 2025-16.06.34 Ser 10Y                        | EUR | 1,17     | BBB-   |
| 804052-001-6 | Kontokorrent EUR  | EUR | 1,10     |        |
| DE000A460N38 | 4% EMTN Amprion 2025-30.09.40 Reg S                             | EUR | 1,07     | BBB    |
| XS2680932907 | 5.375% Nts Hungary 2023-12.09.33                                | EUR | 1,01     | BBB-   |
| XS3015113882 | 3.852% EMTN TotalEn Cap Int 2025-03.03.45                       | EUR | 1,01     | A+     |
| XS3017932602 | (0% Min)Bonds Natl Bk Canada 2025-10.03.29                      | EUR | 0,97     | A-     |
| XS3032031257 | Bonds Santander UK 2025-24.03.28 Variable Rate                  | EUR | 0,97     | A      |
| XS2806495896 | 3.875% EMTN Gasunie 2024-29.04.44                               | EUR | 0,91     | A      |
| XS3005215093 | 3.6% Nts Johnson&Johnson 2025-26.02.45                          | EUR | 0,90     | AAA    |
| XS3015246922 | 3.75% Nts Saudi Arabia 2025-05.03.37                            | EUR | 0,80     | A+     |
| XS3000977408 | 3.25% Nts Linde 2025-18.02.37                                   | EUR | 0,78     | A      |
| XS2997384776 | 3.375% Bonds Stedin Holding 2025-12.02.37                       | EUR | 0,78     | A-     |
| XS2976332283 | 3.5% EMTN Nestle Fin 2025-14.01.45                              | EUR | 0,77     | AA-    |
| XS2985250898 | 3.625% EMTN Deutsche Telekom 2025-03.02.45                      | EUR | 0,75     | BBB+   |
| XS3063879442 | 4.125% MTN Bulgaria 2025-07.05.38                               | EUR | 0,71     | BBB+   |
| FR001400L834 | 3.5% Treasury Nts Republiq Francaise 2023-25.11.33 Unitary      | EUR | 0,70     | A+     |
| XS2825483998 | EMTN BIL 2024-24.05.27 Series 5062 Tranche 1 Reg S FR           | EUR | 0,70     | A      |
| XS3136900670 | 3.5% Bonds Fedex 2025-30.07.32 Reg S                            | EUR | 0,69     | BBB    |
| XS3156305925 | Bonds Munich Re 2025-26.05.46 Reg S Fixed/FR                    | EUR | 0,69     | A+     |
| XS3017243570 | EMTN Bk of Nova Scotia 2025-06.03.29                            | EUR | 0,69     | A-     |
| XS3008569777 | EMTN Nordea Bk 2025-21.02.29                                    | EUR | 0,69     | A      |
| XS3010674961 | Nts Lloyds Bank Grp 2025-04.03.28 FR                            | EUR | 0,69     | A-     |
| XS2921540030 | Nts CIBC 2024-18.10.28 FR                                       | EUR | 0,69     | A-     |
| XS2983840435 | EMTN Gldm Sachs Grp 2025-23.01.29 FR                            | EUR | 0,69     | BBB+   |
| XS3032013511 | 4% Sandoz Fin 2025-26.03.35                                     | EUR | 0,69     | BBB    |
| XS3178086230 | 3.25% Bonds Symrise 2025-24.09.32                               | EUR | 0,69     | BBB+   |
| XS3226699331 | 3.75% EMTN Linde 2025-20.11.38 Glob Series 23 Tranche 1         | EUR | 0,68     | A      |
| XS3206513288 | BIL 2025-29.01.37 Glob Reg S Fixed/Variable Rate                | EUR | 0,68     | A      |
| DE000BYL0GZ8 | Bayerische Ldbk 2026-21.01.37 Reg S Fix/Variabler Zinssatz      | EUR | 0,68     | BBB+   |
| XS3215634901 | Morgan Stanley 2025-07.11.36 Fixed/FR                           | EUR | 0,68     | A-     |
| AT0000A3RNZ8 | EMTN Erste Grp Bk 2026-21.04.36                                 | EUR | 0,68     | BBB+   |
| XS2755443459 | 4% EMTN McDonald's 2026-15.05.38 Class B                        | EUR | 0,67     | BBB+   |
| FR00140132E4 | EMTN EDF 2025-no fix mat Fixed/Variable Rate Reg S              | EUR | 0,67     | BB-    |
| XS3227310516 | 3.375% EMTN Enexis 2025-13.11.35                                | EUR | 0,67     | BBB    |
| DE000LB39BG3 | EMTN Ldbk Baden-Wuertt 2024-09.11.26 FR                         | EUR | 0,63     | A      |
| XS2853494602 | EMTN RBC 2024-02.07.28 FR                                       | EUR | 0,62     | A      |
| XS2817890077 | Nts Munich Re 2024-26.05.44 Fixed/Variable Rate                 | EUR | 0,57     | A+     |
| XS3070032878 | 4.125% Nts Booking Hldg 2025-09.05.38                           | EUR | 0,56     | A-     |
| XS2987895401 | (0% Min) EMTN DekaBank 2025-28.01.28 FR                         | EUR | 0,55     | A+     |
| FR0014014DW3 | 3.875% EMTN RTE 2025-24.11.37                                   | EUR | 0,55     | A      |
| DE000BU25059 | 2.2% Bundesanleihe DE 2025-10.10.30 Serie 192                   | EUR | 0,55     | AAA    |
| XS2755443459 | EMTN CIBC 2024-29.01.27 Series 314 Tranche 1 Reg S FR           | EUR | 0,54     | A-     |
| XS2975281903 | EMTN Cwth Bk Australia 2025-15.12.27 FR                         | EUR | 0,48     | AA-    |
| XS2860946867 | Coop Rabobank 2024-16.07.28 Glob Variable Rate                  | EUR | 0,44     | A-     |
| DE000A4EA5P2 | 4.375% Bonds JAB Holdings 2025-19.05.35                         | EUR | 0,43     | BBB    |
| XS3074495444 | Nts ING Grp 2025-20.05.36 Sr 269 Tr 1 Reg S Fixed/Variable Rate | EUR | 0,43     | BBB+   |
| DK0030537840 | AL Sydbank 2024-14.03.29 Ser SNP29mar Tr 1 Reg S Fixed/FR       | EUR | 0,43     | BBB+   |
| AT0000A3KDX9 | EMTN Vienna Insur Gr 2025-02.04.45 Fixed/FR                     | EUR | 0,42     | A-     |
| XS2991273462 | 3.875% EMTN Sev Trent Util 2025-04.08.35 Garant.                | EUR | 0,42     | NR     |
| AT0000A3FY07 | Erste Grp Bk 2024-15.01.35 Ser 48 Tr 1 Reg S Fixed/FR           | EUR | 0,42     | BBB+   |
| XS2937308737 | EMTN TotalEnergies 2024-no fix mat Fixed/Variable Rate          | EUR | 0,42     | A-     |

Nur für professionelle Investoren. Keine Anlageberatung/Empfehlung für den Kauf von konkreten Finanzinstrumenten

|              |   |     |      |      |
|--------------|---|-----|------|------|
| FR001400XHW0 | EMTN Ayvens 2025-19.11.27 Series 29 Tranche 1 FR Reg S    | EUR | 0,42 | A-   |
| XS2813108870 | SEB 2024-03.05.27 Glob Ser 341 Tr 1 Reg S FR              | EUR | 0,42 | AA-  |
| XS3152572981 | Swedbank 2025-19.08.35 Glob Sr                            | EUR | 0,42 | A-   |
| XS2963566380 | Nts Macquarie Bank 2024-18.12.26                          | EUR | 0,42 | A+   |
| XS3153087559 | EMTN ING Grp 2025-20.08.37                                | EUR | 0,41 | BBB+ |
| FR0014012241 | 3.75% Bonds Wendel 2025-11.08.33 Reg S                    | EUR | 0,41 | BBB  |
| XS3017995518 | 3.75% Nts SIG Comb Purch 2025-19.03.30 Reg S              | EUR | 0,41 | BBB- |
| FR001400YD27 | 3.875% Bonds Ipsen 2025-25.03.32 Reg S                    | EUR | 0,41 | BBB- |
| DE000CZ45Y30 | Commerzbank 2024-15.10.35                                 | EUR | 0,41 | BBB  |
| XS3100101206 | 3.125% Bonds Compass Grp 2025-24.06.32                    | EUR | 0,41 | A    |
| XS2941482569 | Nts ING Grp 2024-19.11.32 Floating/Fixed Rate             | EUR | 0,41 | A-   |
| XS3201918409 | 3.5% Nts Tesco Corporate 2025-13.10.33                    | EUR | 0,41 | BBB  |
| DE000CZ457W4 | EMTN Commerzbank 2026-21.01.38                            | EUR | 0,41 | BBB- |
| XS3201905091 | 4.165% Nts Eurogrid 2025-16.10.40                         | EUR | 0,41 | BBB  |
| XS3186908045 | 3.875% Nts Prologis 2025-22.09.37                         | EUR | 0,41 | A    |
| XS3302912061 | 3.875% Nts Heineken 2026-26.02.38 Glob Sr 49 tr 1         | EUR | 0,40 | BBB+ |
| XS2986639701 | 3.625% EMTN A2A 2025-30.01.35                             | EUR | 0,40 | BBB  |
| FR0014011284 | 4% EMTN RTE 2025-08.07.45 Ser 31 Tr 1 Reg S               | EUR | 0,40 | A    |
| FR0014013W25 | 3.75% EMTN Pernod Ricard 2025-04.02.37 Ser 10 Tr 1 Reg S  | EUR | 0,40 | BBB+ |
| FR001400SZ78 | 3.5% EMTN RTE 2024-02.10.36 Series 29 Tranche 1 Reg S     | EUR | 0,40 | A    |
| XS3005214799 | 3.35% Bonds Johnson&Johnson 2025-26.02.37                 | EUR | 0,40 | AAA  |
| XS2957380228 | 3.125% Nts Johnson Ctr 2024-11.12.33                      | EUR | 0,40 | BBB+ |
| XS3276221531 | Nts Stedin Holding 2026-no fix mat Fixed/Variable Rate    | EUR | 0,40 | BBB- |
| DE000A3823H4 | Nts Allianz 2024-26.07.54 Fixed/FR Reg S                  | EUR | 0,37 | A+   |
| US04686E4D14 | Athene Gbl Fdg 2024-08.05.26 Reg S Variable Rate          | USD | 0,36 | A+   |
| XS2865534437 | EMTN Wells Fargo 2024-22.07.28 Series 117 Tranche 1 FR    | EUR | 0,35 | A-   |
| XS2909746401 | 3.55% Nts Comcast 2024-26.09.36                           | EUR | 0,34 | A-   |
| XS2715941949 | 4.5% Sandoz Fin 2023-17.11.33                             | EUR | 0,32 | BBB  |
| DE000CZ45YE5 | Commerzbank 2024-16.10.34                                 | EUR | 0,29 | BBB- |
| XS2818300407 | EMTN ING Grp 2024-15.08.34 Ser 261 Tr 1 Reg S Fixed/FR    | EUR | 0,29 | BBB  |
| FR001400IIO6 | 3.625% EMTN Thales 2023-14.06.29                          | EUR | 0,29 | A-   |
| FR001400ZUC0 | 4.375% MTN CNR MA Grpama 2025-26.05.35 Reg S              | EUR | 0,29 | NR   |
| XS2886191589 | (4.25% Max) EMTN ING Groep/Bank 2024-26.08.35             | EUR | 0,29 | BBB  |
| XS2802892054 | 4.125% Nts Porsche A Hldg 2024-27.09.32                   | EUR | 0,28 | NR   |
| XS3073596770 | 4% Nts Equinix Europe 2025-19.05.34                       | EUR | 0,28 | BBB+ |
| DE000CZ45ZY0 | Commerzbank 2025-30.06.37                                 | EUR | 0,28 | BBB- |
| XS2957471373 | 4.625% EMTN Public Pro 2024-12.03.30                      | EUR | 0,28 | NR   |
| XS3107229281 | 3.8% Nts Chile 2025-01.07.35 Reg S                        | EUR | 0,28 | A    |
| DE000A3829D0 | EMTN Deutsche Bank 2024-04.04.30 Fixed/FR                 | EUR | 0,28 | BBB  |
| XS3198384573 | 5.375% MTN Romania 2025-07.06.33 Glob                     | EUR | 0,28 | BBB- |
| XS3194057553 | 3.625% Nts Telecom Italia 2025-30.09.30                   | EUR | 0,28 | BB   |
| XS2937308497 | Nts TotalEnergies 2024-no fix mat Step Up                 | EUR | 0,28 | A-   |
| XS2886269286 | 3.767% EMTN Mizuho Fin Grp 2024-27.08.34                  | EUR | 0,28 | A+   |
| XS3103696087 | 3.941% Nts Telefonica Emis 2025-25.06.35                  | EUR | 0,28 | BBB- |
| FR001400YAD3 | EMTN Credit Agricole 2025-18.03.35                        | EUR | 0,28 | BBB+ |
| XS3099092325 | Nts OMV 2025-no fix mat Variable Rate                     | EUR | 0,28 | A-   |
| XS3092615189 | 3.625% Nts Ureco Fin 2025-18.06.35                        | EUR | 0,28 | BBB+ |
| XS2891741923 | EMTN ING Grp 2024-03.09.35                                | EUR | 0,28 | BBB+ |
| IT0005631921 | UniCredit 2025-16.01.33 Fixed/FR                          | EUR | 0,28 | BBB  |
| XS2942479044 | 3.75% EMTN EnBW Intl Fin 2024-20.11.35 GTD                | EUR | 0,28 | A-   |
| DE000CZ45Y55 | EMTN Commerzbank 2024-20.02.37                            | EUR | 0,28 | BBB- |
| XS2908735686 | 3.5% Nts Banco Santander 2024-02.10.32 Ser 236 Tr 1 Reg S | EUR | 0,28 | BBB+ |
| FR0014010ME0 | 3.625% EMTN SEB 2025-24.06.30 Reg S                       | EUR | 0,28 | AA   |
| XS3096108819 | 3.125% Bonds Amphenol 2025-16.06.32 Glob                  | EUR | 0,28 | A-   |
| XS2930111096 | EMTN SHB 2024-04.11.36 Fixed/Variable Rate                | EUR | 0,27 | A-   |
| XS3244863729 | Euro Medium Term Green Nts mBank 2025-03.03.32 15         | EUR | 0,27 | BBB- |
| XS3141207103 | 3.875% Bonds Sev Trent Util 2025-04.08.37                 | EUR | 0,27 | NR   |
| XS3135157298 | 3.875% Bonds Eurofins Scientific 2025-05.02.33            | EUR | 0,27 | BBB- |
| XS3231216998 | Nts Repsol Eu Fin 2025-no fix mat Fixed/Variable Rate     | EUR | 0,27 | BBB- |
| BE6364523629 | 4.125% EMTN AB InBev 2025-19.05.45                        | EUR | 0,27 | A-   |
| XS3223939466 | Nts Merck 2025-24.11.55 Reg S Fixed/Variable Rate         | EUR | 0,27 | BBB+ |
| FR0014013BG2 | Bonds ENGIE 2025-Without Fixed Mat Reg S                  | EUR | 0,27 | BBB- |
| XS3037682112 | 4% EMTN Akzo Nobel 2025-31.03.35                          | EUR | 0,27 | BBB  |

Nur für professionelle Investoren. Keine Anlageberatung/Empfehlung für den Kauf von konkreten Finanzinstrumenten

|              |  |     |      |      |
|--------------|--|-----|------|------|
| FR0014013BH0 | EMTN ENGIE 2025-no fix mat R -S                        | EUR | 0,27 | BBB- |
| XS3222734280 | 3.5% EMTN Unilever Capital 2025-31.10.37               | EUR | 0,27 | A+   |
| DE000A30VTT8 | (0% Min) EMTN Allianz 2022-07.09.38 Fixed/FR           | EUR | 0,26 | A+   |
| XS2629470845 | 4% EMTN Robert Bosch 2023-02.06.35                     | EUR | 0,26 | A    |
| XS2886118236 | 3.75% EMTN OMV 2024-04.09.36                           | EUR | 0,25 | A-   |
| XS2662538425 | (0% Min) Nts Barclays 2023-08.08.30                    | EUR | 0,25 | BBB+ |
| XS2880093765 | Nts VW Intl Fin 2024-14.08.26 Ser A02/24 486 Tr 1 FR   | EUR | 0,25 | BBB+ |
| XS2660380622 | 4.125% EMTN DekaBank 2023-03.08.28                     | EUR | 0,25 | A    |
| XS2945618622 | 3.875% Nts Booking Hldg 2024-21.03.45                  | EUR | 0,24 | A-   |
| XS2895483787 | Covered Bonds Toronto Dominion Bk 2024-3.9.27          | EUR | 0,22 | AAA  |
| XS2770512064 | Nts Enel 2024-no fix mat Reg S Fixed/Variable Rate     | EUR | 0,22 | BB+  |
| PTEDPZOM0011 | EMTN EDP S.A 2024-29.05.54 Fixed/FR                    | EUR | 0,22 | BB+  |
| DE000A383KA9 | EMTN Deutsche Bank 2024-12.07.35 Fixed/FR              | EUR | 0,22 | A    |
| XS2775027472 | 4.625% EMTN Autostrade 2024-28.02.36                   | EUR | 0,21 | BBB  |
| XS2624977554 | Bonds ING Grp 2023-23.05.34 Fixed/FR                   | EUR | 0,21 | BBB+ |
| XS2779901482 | 4.125% Nts Anglo Amer Capital 2024-15.03.32            | EUR | 0,21 | BBB  |
| XS2889371840 | Nts Swedbank 2024-30.08.27 FR                          | EUR | 0,21 | AA-  |
| XS2894862080 | 3.625% EMTN Repsol Eu Fin 2024-05.09.34                | EUR | 0,21 | BBB+ |
| XS2671251127 | 4.875% EMTN Spbk 1 sor-norg 2023-24.08.28              | EUR | 0,21 | A-   |
| DE000A383QR0 | 3.85% EMTN Amprion 2024-27.08.39                       | EUR | 0,20 | BBB+ |
| FR001400TRD7 | 3.875% Bonds Verallia 2024-04.11.32 Reg S              | EUR | 0,20 | BB+  |
| DE000CZ43Z49 | Commerzbank 2023-05.10.33                              | EUR | 0,18 | BBB- |
| XS2689949399 | 5.5% EMTN Romania 2023-18.09.28 Reg S                  | EUR | 0,18 | BBB- |
| XS2722717555 | 4.3% Nts EnBW Intl Fin 12023-23.05.34 Guarant.         | EUR | 0,18 | BBB+ |
| FR001400KKC3 | EMTN Veolia Environ.2023-no fix mat Fixed/FR           | EUR | 0,18 | BB+  |
| XS2963891531 | MTN ENI 2025-no fix mat Fixed/Variable Rate            | EUR | 0,17 | BBB  |
| XS2911633274 | 4.1562% EMTN Assicuraz Generali 2024-03.01.35          | EUR | 0,17 | BBB+ |
| XS2947149444 | 3.724% EMTN Natl Grid 2024-25.11.34                    | EUR | 0,16 | BBB  |
| FR001400A3G4 | 2.625% EMTN BFCM 2022-06.11.29 Reg S                   | EUR | 0,16 | A-   |
| XS2672418055 | 4.608% EMTN Mizuho Fin Grp 2023-28.08.30               | EUR | 0,16 | A+   |
| XS2588885025 | EMTN UniCredit 2023-16.02.29                           | EUR | 0,16 | BBB  |
| XS2713801780 | 6% Nts NIBC Bank 2023-16.11.28                         | EUR | 0,15 | BBB- |
| XS2721465271 | 4.875% EMTN Heid Mat Lux 2023-21.11.33                 | EUR | 0,15 | BBB  |
| XS2825500593 | Nts Norddeutsch LB Giro 2024-23.08.34                  | EUR | 0,15 | BBB+ |
| XS2690137299 | EMTN Lloyds Bank Grp 2023-21.09.31 Fixed/Variable Rate | EUR | 0,15 | A-   |
| XS2648080229 | 4.5% EMTN Heathrow Fdg 2023-11.07.33 Leg Mat 11.07.35  | EUR | 0,15 | BBB+ |
| FI4000562202 | 5.125% Bonds Huhtamaki 2023-24.11.28                   | EUR | 0,15 | BBB- |
| DE000AAR0413 | 5.875% MTN Aareal Bank 2024-29.05.26                   | EUR | 0,15 | BBB- |
| FR001400L263 | 4.25% EMTN Thales 2023-18.10.31                        | EUR | 0,15 | A    |
| XS2753429047 | 4% Nts Hungary 2024-25.07.29                           | EUR | 0,15 | BBB- |
| CH1305916897 | 4.125% Nts UBS Grp 2024-09.06.33                       | EUR | 0,15 | A-   |
| FR001400WJ17 | (0% Min) EMTN La Poste 2025-no fix mat                 | EUR | 0,14 | BB+  |
| XS2751678272 | Nts ENBW Energie B-W 2024-23.01.84                     | EUR | 0,14 | BBB- |
| FR001400LUK3 | EMTN Carrefour 2023-14.11.31 Adj Rt                    | EUR | 0,14 | BBB  |
| XS2672967234 | 4.25% Bonds Molnlycke Hldg 2023-08.09.28 Reg S         | EUR | 0,14 | BBB- |
| IT0005570988 | Bonds UniCredit 2023-14.02.30 Reg S Fixed/FR           | EUR | 0,14 | A-   |
| XS3102778191 | Nts Repsol Eu Fin 2025-Without Fixed/Variable Rate     | EUR | 0,14 | BBB- |
| XS2774448521 | EMTN SEB 2024-27.11.34                                 | EUR | 0,14 | BBB+ |
| FR001400UM87 | Nts SCOR 2024-no fix mat Reg S Fixed/FR                | EUR | 0,14 | BBB+ |
| XS2769667234 | 3.98% EMTN Mizuho Fin Grp 2024-21.05.34                | EUR | 0,14 | A+   |
| XS2752472436 | 3.875% EMTN Iren 2024-22.07.32                         | EUR | 0,14 | BBB  |
| FR001400O671 | EMTN BPCE 2024-26.02.36 Fixed/Variable Rate            | EUR | 0,14 | BBB  |
| IT0005611550 | Intesa Sanpaolo 2024-16.09.32 Fixed/FR                 | EUR | 0,14 | BBB  |
| XS3094765735 | Nts RWE 2025-18.06.55 Fixed/Variable Rate              | EUR | 0,14 | BB+  |
| XS2579319513 | 3.75% EMTN Spbk 1 sor-norg 2023-23.11.27               | EUR | 0,14 | AA-  |
| XS2621007231 | 3.625% Bonds Booking Hldg 2023-12.11.28 Reg S          | EUR | 0,14 | A-   |
| XS2741808898 | Nts Danske Bank 2024-09.01.32 Fixed/FR                 | EUR | 0,14 | BBB+ |
| FR001400XJPO | Contigent CV Nts Credit Agricole 2025-no fix mat       | EUR | 0,14 | BBB- |
| XS2767246908 | 4.445% EMTN Ford Motor Cred 2024-14.02.30              | EUR | 0,14 | BB+  |
| XS3094762989 | Nts RWE 2025-18.06.55 Fixed/Variable Rate              | EUR | 0,14 | BB+  |
| XS2902720171 | 3.36% EMTN BP Cap Mkts 2024-12.09.31                   | EUR | 0,14 | A    |
| XS3105513769 | 5% Nts CMA CGM 2025-15.01.31 Reg S                     | EUR | 0,14 | BB+  |
| XS3248326533 | 3.75% Nts Almirall 2025-15.06.31                       | EUR | 0,14 | BB+  |

Nur für professionelle Investoren. Keine Anlageberatung/Empfehlung für den Kauf von konkreten Finanzinstrumenten

|              |  |     |      |      |
|--------------|--|-----|------|------|
| FR001400SGZ5 | 4% Bonds Terega 2024-17.09.34                              | EUR | 0,14 | BBB  |
| XS3134523011 | Green Nts ENBW Energie B-W 2025-28.07.55                   | EUR | 0,14 | BBB- |
| XS2982117694 | 4.25% Nts Loxam 2025-15.02.30                              | EUR | 0,14 | BB-  |
| IT0005622912 | EMTN UniCredit 2024-20.11.28 FR                            | EUR | 0,14 | A-   |
| XS2757986224 | Nts Athene Glbl Fdg 2024-23.02.27                          | EUR | 0,14 | A+   |
| XS2898732289 | EMTN Toronto Dominion Bk 2024-10.09.27                     | EUR | 0,14 | A-   |
| BE0390154202 | EMTN Belfius Banque 2024-13.09.27                          | EUR | 0,14 | A    |
| BE0390161272 | 3.632% Bonds Bpost 2024-16.10.34 Reg S                     | EUR | 0,14 | A-   |
| XS2804483381 | Intesa Sanpaolo 2024-16.04.27                              | EUR | 0,14 | BBB+ |
| XS2906211946 | 3.625% EMTN Iren 2024-23.09.33                             | EUR | 0,14 | BBB  |
| XS2829810923 | 5.625% EMTN Romania 2024-30.05.37 Reg S                    | EUR | 0,14 | BBB- |
| XS2954183039 | 3.5% EMTN ArcelorMittal 2024-13.12.31                      | EUR | 0,14 | BBB  |
| DK0030523113 | Nykredit Realkredit 2025-24.04.35                          | EUR | 0,14 | BBB  |
| XS2908178119 | 3.625% EMTN Naturgy Fin Ibe 2024-02.10.34 Guarant.         | EUR | 0,14 | BBB  |
| XS2886143770 | 3.375% EMTN UPM-Kymmene 2024-29.08.34                      | EUR | 0,14 | BBB  |
| XS2909822277 | 3.375% EMTN Iberdrola Finanzas 2024-30.09.35 Gtd           | EUR | 0,14 | BBB+ |
| XS3193815977 | 4.875% Bonds CMA CGM 2025-15.01.32                         | EUR | 0,13 | BB+  |
| XS2908645265 | 6% MTN Romania 2024-24.09.44 Reg S                         | EUR | 0,13 | BBB- |
| XS3201918318 | 3.625% Nts INWIT 2025-13.10.32                             | EUR | 0,13 | BB+  |
| XS2673808486 | 4.375% EMTN Intesa Sanpaolo 2023-29.08.27                  | EUR | 0,13 | BBB+ |
| XS2641794081 | 5.701% Green Bonds EMTN Alperia 2023-05.07.28              | EUR | 0,12 | NR   |
| XS2630111719 | 4.625% EMTN Bayer 2023-26.05.33                            | EUR | 0,12 | BBB  |
| US65535HBQ11 | Nomura Holdings 2024-02.07.27 FR                           | USD | 0,12 | BBB+ |
| FR001400J861 | 5.625% Nts Tdf Infrastr.2023-21.07.28                      | EUR | 0,12 | NR   |
| FR001400KDS4 | EMTN Credit Agricole 2023-28.08.33 Fixed/FR                | EUR | 0,12 | BBB+ |
| BE0002989706 | 5% EMTN Crelan 2024-23.01.2032 Reg S Fixed/FR              | EUR | 0,12 | BBB+ |
| XS2649712689 | EMTN Caixabank 2023-19.07.29 Fixed/FR                      | EUR | 0,12 | BBB+ |
| FR001400SMT6 | EMTN EDF 2024-no fix mat Fixed/FR                          | EUR | 0,12 | BB-  |
| FR001400LZI6 | EMTN BNP Paribas 2023-13.11.32                             | EUR | 0,12 | BBB+ |
| XS2627121259 | 4.125% EMTN Ferr Stato It 2023-23.05.29                    | EUR | 0,12 | BBB+ |
| XS2676395317 | 4.5% Nts Sartorius Fin 2023-14.09.32                       | EUR | 0,12 | BBB- |
| FR001400M2F4 | 5.25% EMTN Teleperformance 2023-22.11.28                   | EUR | 0,12 | BBB  |
| XS2723556572 | 4.7471% EMTN Macquarie Grp 2023-23.01.30                   | EUR | 0,12 | A-   |
| DE000A351WB9 | 5.125% EMTN Sixt 2023-09.10.27 Reg S                       | EUR | 0,12 | BBB  |
| XS2606264005 | 4% Bonds Fortum 2023-26.05.28                              | EUR | 0,12 | BBB+ |
| XS2615271629 | EMTN Jyske Bank 2023-26.10.28                              | EUR | 0,12 | BBB+ |
| FR001400M998 | Adjustable Rate Imerys 2023-29.11.29 Adj Rt Reg S          | EUR | 0,12 | BBB- |
| XS2638080452 | 3.875% EMTN Koninklijke KPN NV 2023-03.07.31               | EUR | 0,12 | BBB  |
| XS2536502227 | 4% EMTN Gldm Sachs Grp 2022-21.09.29                       | EUR | 0,12 | A-   |
| DE000CZ439T8 | Commerzbank 2024-17.01.31 Series 1031 Reg S Fixed/Floating | EUR | 0,12 | BBB  |
| DE000AAR0439 | EMTN Aareal Bank 2024-12.12.34                             | EUR | 0,12 | BBB+ |
| FR001400M9L7 | 3.75% EMTN EDF 2023-05.06.27 Sr 50 Tr 1 Reg S              | EUR | 0,11 | BBB+ |
| XS2900282133 | Nts Bayer 2024-13.09.54 Reg S Fixed/Variable Rate          | EUR | 0,11 | BB+  |
| XS2723860990 | EMTN Nordea Bk 2023-23.02.34                               | EUR | 0,11 | A-   |
| XS2764853425 | 4.625% EMTN P3 Grp 2024-13.02.30                           | EUR | 0,11 | BBB  |
| FR001400SMS8 | EMTN EDF 2024-no fix mat Ser 57 Tr 1 Fixed/Fltg Rt         | EUR | 0,11 | BB-  |
| XS2656537664 | 4.5% Bonds Leasys 2023-26.07.26                            | EUR | 0,11 | NR   |
| XS2949317676 | Bonds Iberdrola Finanzas 2024-no fix mat                   | EUR | 0,11 | BBB- |
| XS2623129256 | 3.875% EMTN Daim T Intl Fin 2023-19.06.26 Guarant.         | EUR | 0,11 | A-   |
| XS2809670099 | 4.125% EMTN Sydn Airp Fin Pty 2024-30.04.36                | EUR | 0,11 | BBB+ |
| FR001400KXW4 | 4.625% EMTN RCI Banque 2023-02.10.26                       | EUR | 0,11 | BBB  |
| XS2657613720 | 3.75% Nts American Honda Fin 2023-25.10.27                 | EUR | 0,11 | BBB+ |
| FR001400KZZ2 | 4.125% EMTN CM Arkea 2023-02.04.31                         | EUR | 0,11 | A+   |
| XS1074208270 | 2.5% Nts EnBW Intl Fin 2014-4.6.26 Series 17               | EUR | 0,11 | BBB+ |
| XS1114473579 | 2.213% Euro-MTN BP Capital Markets 2014-25.9.26            | EUR | 0,11 | A    |
| XS2879811987 | Nts Merck 2024-27.08.54 Fixed/Variable Rate                | EUR | 0,11 | BBB  |
| XS1907120528 | 1.8% Nts AT&T 2018-05.09.26 Glob                           | EUR | 0,11 | BBB  |
| FR001400SCZ4 | 3.375% EMTN Schneider EI 2024-03.09.36                     | EUR | 0,11 | A    |
| FR001400U595 | 3.625% EMTN Kering 2024-21.11.34 Ser 40 Tr 1 Reg S         | EUR | 0,11 | BBB+ |
| XS2977947105 | EMTN Heathrow Fdg 2025-16.01.36 Ser 61 Cl A-61 Reg S       | EUR | 0,11 | BBB+ |
| XS2306601746 | 1.875% EMTN easyJet FinCo 2021-03.03.28 Guarant.           | EUR | 0,11 | BBB  |
| XS3181537286 | (1.835% Min/4.125% Max) Nts Vodafone Grp 2025-12.09.55     | EUR | 0,11 | BB+  |
| XS3181537526 | EMTN Vodafone Grp 2025-12.09.55 Sr 85 Tr 1 Fixed/FR        | EUR | 0,11 | BB+  |

|              |   |     |      |      |
|--------------|---|-----|------|------|
| XS2676413235 | Nts Ceska Sporitelna 2023-08.03.28 Fixed/Variable Rate          | EUR | 0,10 | BBB  |
| US502431AP47 | 5.4% Nts L3Harris Tech 2023-15.01.27                            | USD | 0,10 | BBB  |
| XS2646608401 | Nts Telefonica Europe 2023-no fix mat Fixed/Variable Rate       | EUR | 0,09 | BB   |
| XS2737652474 | EMTN AXA 2024-no fix mat Fixed/Variable Rate                    | EUR | 0,09 | A-   |
| XS2684826014 | Nts Bayer 2023-25.09.83 Fixed/Variable Rate                     | EUR | 0,09 | BB+  |
| XS2676305779 | 4.375% EMTN Swedbank 2023-05.09.30                              | EUR | 0,09 | A-   |
| AT0000A37249 | 4.875% Bonds Wienerberger 2023-04.10.28                         | EUR | 0,09 | BBB- |
| XS2753547673 | 4.625% EMTN Logicor Fin 2024-25.07.28                           | EUR | 0,09 | BBB  |
| XS2717301365 | Nts Bk of IE Grp 2023-13.11.29 Series 754 Tranche 1 -S Fixed/FR | EUR | 0,09 | A    |
| FR001400MLX3 | 5.375% Bonds ILIAD 2023-15.02.29                                | EUR | 0,09 | BB   |
| XS2679878319 | 4.375% EMTN Santander Consum Bk 2023-13.09.27                   | EUR | 0,09 | A    |
| IT0005580102 | UniCredit 2024-16.04.34 Fixed/Variable Rate                     | EUR | 0,09 | BBB- |
| DK0030528187 | Nykredit Bank 2023-05.10.27 Series 18 Reg S Fixed/FR            | EUR | 0,09 | A+   |
| XS2655993033 | 5.25% Bonds Rexel 2023-15.09.30                                 | EUR | 0,09 | BB+  |
| XS2655852726 | 3.875% EMTN Terna 2023-24.07.33                                 | EUR | 0,09 | BBB+ |
| XS2538440780 | 5% EMTN Romania 2022-27.09.26                                   | EUR | 0,09 | BBB- |
| IT0005580656 | UniCredit 2024-23.01.31 Fixed/FR                                | EUR | 0,09 | BBB  |
| XS2980761956 | Bonds Achmea 2025-no fix mat Fixed/Variable Rate                | EUR | 0,09 | BB+  |
| BE0002990712 | EMTN KBC Grp 2024-17.04.35 Reg S Fixed/FR                       | EUR | 0,09 | BBB+ |
| XS2896350175 | Nts SNAM 2024-no fix mat Reg S Fixed/Variable Rate              | EUR | 0,09 | BBB- |
| XS2751667150 | EMTN Banco Santander 2024-22.04.34                              | EUR | 0,09 | BBB  |
| XS2695011978 | 4% Euro Medium Term Green Nts Elisa 2023-27.01.29               | EUR | 0,08 | BBB  |
| FI4000562301 | EMTN S-Bk 2023-23.11.26 Tranche 1 FR                            | EUR | 0,08 | A-   |
| XS2788605660 | Nts HSBC Hldgs 2024-22.03.35                                    | EUR | 0,08 | BBB+ |
| FR001400SG89 | 4% Bonds Mercialys 2024-10.09.31                                | EUR | 0,08 | BBB  |
| XS2811096267 | 4.154% EMTN Glencore Cap 2024-29.04.31                          | EUR | 0,08 | BBB+ |
| XS2937255193 | EMTN Abertis Infra 2024-no fix mat                              | EUR | 0,08 | BB   |
| FR001400N315 | 4.375% EMTN BFCM 2024-11.01.34 Ser 567 Tr 1 Reg S               | EUR | 0,08 | BBB+ |
| XS2743047156 | EMTN Lloyds Bank Grp 2024-05.04.34                              | EUR | 0,08 | BBB+ |
| XS2852136063 | 3.625% EMTN DSM -02.07.34                                       | EUR | 0,08 | A-   |
| FR001400ORA4 | EMTN Arkema 2024-no fix mat Fixed/FR                            | EUR | 0,08 | BBB- |
| XS2597973812 | 4.125% EMTN Vestas Wind Systems 2023-15.06.26                   | EUR | 0,08 | BBB  |
| XS2954181843 | 3.125% EMTN ArcelorMittal 2024-13.12.28                         | EUR | 0,08 | BBB  |
| XS2963891028 | Nts ENI 2025-no fix mat Variable Rate                           | EUR | 0,08 | BBB  |
| XS2906244525 | 3.875% EMTN Amvest RCF 2024-25.03.2030                          | EUR | 0,08 | BBB  |
| XS2726335099 | 3.586% Bonds Roche Fin 2023-04.12.36 Guarant.                   | EUR | 0,08 | AA   |
| XS2944926406 | 3.625% Nts GELF Bond Is I 2024-27.11.31                         | EUR | 0,08 | BBB+ |
| XS2948453720 | 3.807% Nts Smurf Kappa TU 2024-27.11.36 Gtd                     | EUR | 0,08 | BBB  |
| US05964HAV78 | 6.921% Bonds Banco Santander 2023-08.08.33                      | USD | 0,08 | BBB  |
| US251526CT41 | Deutsche Bank 2023-10.02.34 Fixed/FR                            | USD | 0,08 | BBB- |
| FR001400M8W6 | 5.75% Bonds Coface 2023-28.11.33 Reg S                          | EUR | 0,08 | BBB+ |
| US61747YFG52 | Morgan Stanley 2023-21.07.34 Glob Series I Fixed/Floating       | USD | 0,07 | A    |
| XS2783604742 | Bonds TenneT 2024-no fix mat Fixed/Variable Rate Reg S          | EUR | 0,07 | BB-  |
| AT0000A377W8 | 5.375% EMTN Slovenska Sporitel 2023-04.10.28                    | EUR | 0,07 | A    |
| XS2905582479 | 5.125% EMTN Grenke Fin 2024-04.01.29 Guarant.                   | EUR | 0,07 | BBB  |
| XS2755535577 | Green Bonds Telefonica Europe 2024-no fix mat                   | EUR | 0,07 | BB   |
| US025816DG18 | American Express 2023-28.07.27 Fixed/FR                         | USD | 0,07 | A-   |
| XS2724457457 | 5.125% EMTN Ford Motor Cred 2023-20.02.29                       | EUR | 0,07 | BB+  |
| DK0030540638 | Euro Med. Term Green Nts Nykredit Bank 2024-01.10.30 23         | EUR | 0,07 | A-   |
| XS2907137736 | (0% Min) Pfd EMTN mBank 2024-27.09.30                           | EUR | 0,07 | BBB+ |
| XS3067385420 | 5.5% Nts Curre Gro Hol 2025-15.05.30                            | EUR | 0,07 | BB-  |
| FR001400LCK1 | 4.5% Bonds Indigo Grp 2023-18.04.30 Reg S                       | EUR | 0,07 | BBB  |
| XS2783649176 | Nts TenneT 2024-no fix mat Fixed/Variable Rate                  | EUR | 0,07 | BB-  |
| XS2938562068 | 4% EMTN KION Grp 2024-20.11.29 Series 2 Tranche 1               | EUR | 0,07 | BB+  |
| XS2731506841 | 3.75% MTN Metropolitan Life 2023-07.12.31                       | EUR | 0,07 | AA-  |
| XS2894910665 | 3.631% EMTN Natl Grid 2024-03.09.31                             | EUR | 0,07 | BBB  |
| DK0030541289 | Europ.Energy 2024-04.11.27 Variable Rate                        | EUR | 0,07 | NR   |
| XS2894931588 | 4.061% Bonds Natl Grid 2024-03.09.36                            | EUR | 0,07 | BBB  |
| XS2908897742 | 3.7% Bonds Prologis Int II 2024-07.10.34 Guarant.               | EUR | 0,07 | A-   |
| XS2919680236 | 3.732% EMTN Eurogrid 2024-18.10.35                              | EUR | 0,07 | BBB  |
| XS3046352319 | 7% Bonds Cidron Aida Fin 2025-27.10.31                          | EUR | 0,07 | B-   |
| BE0390118819 | EMTN KBC Grp 2024-19.03.34 Reg S Fixed/FR                       | GBP | 0,07 | BBB+ |

|              |  |     |      |      |
|--------------|--|-----|------|------|
| XS2682331728 | Non Pfd EMTN Mediobanca 2023-13.09.27                            | EUR | 0,06 | BB+  |
| US38141GA385 | Depository Shs Gldm Sachs Grp Repr 1/125th Pfd Shs Series - W-   | USD | 0,06 | BB+  |
| DE000A351U49 | Allianz 2023-25.07.53 Fixed/FR Reg S                             | EUR | 0,06 | A+   |
| DE000CZ45WB5 | EMTN Commerzbank 2024-no fix mat Fixed/FR Ser 4 Reg S            | EUR | 0,06 | BB   |
| XS2592804434 | 7.375% Bonds Teva Pharmac 2023-15.09.29                          | EUR | 0,06 | BB+  |
| XS2684846806 | Bayer 2023-25.09.83 Glob Fixed/Variable Rate                     | EUR | 0,06 | BB+  |
| US539830BB41 | 4.07% Nts Lockheed Martin 2012-15.12.42 Sr Series B              | USD | 0,06 | A-   |
| BE0390130939 | EMTN Crelan 2024-30.04.35 Reg S Fixed/FR                         | EUR | 0,06 | BBB  |
| XS2643234011 | Nts Bk of IE Grp 2023-04.07.31 Fixed/FR                          | EUR | 0,06 | A    |
| XS2707169111 | EMTN AIB Grp Rg 2023-23.10.31 Fixed/Variable Rate                | EUR | 0,06 | A-   |
| XS2905387697 | Bonds IHO Verwaltungs 2024-15.10.31                              | EUR | 0,06 | BB-  |
| XS2644240975 | 4.875% EMTN Aeroporti di Roma 2023-10.07.33                      | EUR | 0,06 | BBB  |
| XS2774944008 | Bonds ABN AMRO 2024-no fix mat Fixed/Variable Rate               | EUR | 0,06 | A    |
| XS2725836410 | 5.375% EMTN Telefon Ericsson 2023-29.05.28                       | EUR | 0,06 | BB+  |
| AT000B122270 | VOLKSBANK WIEN 2024-21.06.34 Fix/Variabler Zinssatz              | EUR | 0,06 | BBB  |
| XS2637421848 | EMTN Danske Bank 2023-21.06.30 Sr 682 Tr 1 Fixed/FR              | EUR | 0,06 | BBB+ |
| XS2905386962 | 6.75% Nts IHO Verwaltungs 2024-15.11.29                          | EUR | 0,06 | BB-  |
| XS2644414125 | 5.25% Bonds A1 Towers Hldg 2023-13.07.28                         | EUR | 0,06 | BBB  |
| XS2779814750 | 5% Green EMTN Landsbankinn 2024-13.05.28                         | EUR | 0,06 | A-   |
| XS2682093526 | EMTN Raiff Bank Int 2023-15.09.28 Fixed/FR                       | EUR | 0,06 | BBB  |
| FR001400Q7G7 | Nts Alstom 2024-no fix mat Fixed/Variable Rate                   | EUR | 0,06 | BB   |
| PTGGDDOM00   | 4.875% EMTN Floene Energias 2023-03.07.28                        | EUR | 0,06 | BBB- |
| XS2654098222 | 4.5% Green EMTN DS Smith 2023-27.07.30 Reg S                     | EUR | 0,06 | BBB  |
| XS2602037629 | Nts NN Grp 2024-no fix mat Reg S Fixed/Variable Rate             | EUR | 0,06 | BBB- |
| XS2676814499 | 4.25% EMTN Caixabank 2023-06.09.30                               | EUR | 0,06 | A    |
| XS2680945479 | 4.375% Bonds Ferrovial 2023-13.09.30                             | EUR | 0,06 | BBB  |
| XS2675722750 | EMTN AL Sydbank 2023-06.09.28                                    | EUR | 0,06 | A-   |
| XS2700245561 | EMTN Raiffeisen Bk 2023-12.10.27 Fixed/FR                        | EUR | 0,06 | BBB  |
| XS2677668357 | 4.875% Nts IMCD 2023-18.09.28                                    | EUR | 0,06 | BBB- |
| XS2586123965 | 4.867% EMTN Ford Motor Cred 2023-03.08.27                        | EUR | 0,06 | BB+  |
| XS2652069480 | (0% Min) EMTN DNB Bk ASA 2023-19.07.28 Fixed/FR                  | EUR | 0,06 | A    |
| XS2643673952 | 4.5% Bonds Nasdaq 2023-15.02.32                                  | EUR | 0,06 | BBB+ |
| NO0013648303 | Bonheur 2025-17.09.30 FR   | NOK | 0,06 | NR   |
| XS2698998593 | 5.125% EMTN Acciona Energia 2023-23.04.31                        | EUR | 0,06 | NR   |
| XS2717378231 | 4.375% EMTN Metso 2023-22.11.30 Reg S                            | EUR | 0,06 | BBB  |
| XS2918553855 | 4.875% Nts Hld Inf Met Env 2024-24.10.29                         | EUR | 0,06 | BB+  |
| XS2698603326 | EMTN OTP Bank 2023-05.10.27 Series 7 Tranche 1 Reg S Fixed/FR    | EUR | 0,06 | BBB- |
| XS2721113160 | 4.375% EMTN Bayerische Ldbk 2023-21.09.28                        | EUR | 0,06 | A+   |
| PTEDPUOM00   | 3.875% EMTN EDP S.A 2023-26.06.28                                | EUR | 0,06 | BBB  |
| XS2654097927 | 4.375% Green EMTN DS Smith 2023-27.07.27                         | EUR | 0,06 | BBB  |
| XS2859413341 | 4.375% EMTN ABN AMRO 2024-16.07.36                               | EUR | 0,06 | BBB- |
| XS2644417227 | 4.5% EMTN Santander Consum Bk 2023-30.06.26                      | EUR | 0,06 | A    |
| XS2927556519 | 4.25% Nts CA Imm Anlagen 2024-30.04.30                           | EUR | 0,06 | BBB- |
| XS2852136816 | 5.5% Nts CMA CGM 2024-15.07.29                                   | EUR | 0,06 | BB+  |
| XS2847641961 | 3.875% EMTN Pirelli&C.2024-02.07.29                              | EUR | 0,06 | BBB- |
| DE000A3514F3 | 4.125% EMTN Amprion 2023-07.09.34                                | EUR | 0,06 | BBB+ |
| XS2681541327 | 6.125% EMTN ZF EU Fin 2023-13.03.29                              | EUR | 0,06 | BB-  |
| XS2675225531 | 4.25% EMTN British Telecom 2023-06.01.33 Reg S                   | EUR | 0,06 | BBB  |
| DE000A3514E6 | 3.875% EMTN Amprion 2023-07.09.28                                | EUR | 0,06 | BBB+ |
| XS2643320018 | 4.125% EMTN Porsche A Hldg 2023-27.09.27                         | EUR | 0,06 | NR   |
| SK4000023636 | 3.875% Covered Bonds Slovenska Sporitel 2023-30.09.27            | EUR | 0,06 | AAA  |
| CH1290222392 | 4.467% Zuercher KB 2023-15.09.27                                 | EUR | 0,06 | AA   |
| XS2748213290 | Nts Iberdrola Finanzas 2024-no fix mat Fixed/Variable Rate       | EUR | 0,06 | BBB- |
| XS2581647091 | 7.125% Nts Verisure Hold 2023-01.02.28 Reg S                     | EUR | 0,06 | BB+  |
| XS2630111982 | 4% EMTN Bayer 2023-26.08.26 Reg S                                | EUR | 0,06 | BBB  |
| IT0005611139 | 3.875% Nts CDP Reti 2024-04.09.31                                | EUR | 0,06 | BBB- |
| XS2778385240 | Green Nts Orsted 2024-no fix mat Ser 22 Tr 1 Fixed/Variable Rate | EUR | 0,06 | BB-  |
| XS2623668634 | 3.742% EMTN Caterpillar Financ 2023-04.09.26                     | EUR | 0,06 | A    |
| USF2941JAA81 | Bonds EDF 2023-no fix mat Fixed/Variable Rate Reg S              | USD | 0,06 | BB-  |
| FR001400TL99 | 4.25% Nts ILIAD 2024-15.12.29 Reg S                              | EUR | 0,06 | BB   |
| XS2644410214 | 4.125% EMTN Abertis 2023-31.01.28                                | EUR | 0,06 | BBB- |

Nur für professionelle Investoren. Keine Anlageberatung/Empfehlung für den Kauf von konkreten Finanzinstrumenten

|              |   |     |      |      |
|--------------|---|-----|------|------|
| XS2886269013 | (3.46% Max) EMTN Mizuho Fin Grp 2024-27.08.30                   | EUR | 0,06 | A+   |
| XS2899636935 | Nts SES 2024-12.09.54 Reg S Fixed/FR                            | EUR | 0,06 | BB-  |
| FR001400KKM2 | Adjustable Rate ORANGE 2023-11.09.35 Ser 173 Tr 1               | EUR | 0,06 | BBB+ |
| XS2898762864 | Nts SES 2024-12.09.54 Fixed/FR                                  | EUR | 0,06 | BB-  |
| FR001400PGC0 | Euro Medium Tem Nts Credit Agricole 2024-15.04.36 Fixed/FR      | EUR | 0,06 | BBB+ |
| XS1951313763 | Nts Imp Brnd Fin 2019-12.02.27                                  | EUR | 0,06 | BBB  |
| XS2965681633 | 0% Nts Dt Lufthansa 2025-15.01.55 Reg S Fixed/Varibale Rate     | EUR | 0,05 | BB   |
| XS2874154946 | 3.375% Bonds Coca-Cola 2024-15.08.37                            | EUR | 0,05 | A+   |
| NO0013608158 | Reach Subsea 2025-17.07.28 Gtd Unitary FR                       | NOK | 0,05 | NR   |
| XS2361255057 | 3.375% Nts SoftBank Grp 2021-06.07.29 Reg S                     | EUR | 0,05 | BB+  |
| US606822DD36 | Bonds M'bishi UFJ Finl 2023-no fix mat Fixed/Variable Rate      | USD | 0,05 | BB+  |
| XS2702862249 | Sr Pfd EMTN SBAB Bank 2023-12.10.27 Variable Rate               | SEK | 0,05 | BBB+ |
| US054989AA67 | 6.343% Nts BAT Cap Corp 2023-02.08.30                           | USD | 0,05 | BBB+ |
| USU64962AG56 | 5.85% Nts NY State EI&Gas Cp 2023-15.08.33 Reg S                | USD | 0,05 | BBB+ |
| US05530QAQ38 | 5.931% Nts BAT Intl Fin 2023-02.02.29 Glob                      | USD | 0,05 | BBB+ |
| USH42097EN39 | UBS Grp 2023-22.09.29 Reg S Fixed/FR                            | USD | 0,05 | A-   |
| XS2768805868 | Sukuk Bonds KIB TIER 1 SUK 2024                                 | USD | 0,05 | NR   |
| USU64962AF73 | 5.65% Nts NY State EI&Gas Cp 2023-15.08.28 Reg S                | USD | 0,05 | BBB+ |
| USF2893TBD75 | 5.65% Bonds EDF 2024-22.04.29                                   | USD | 0,05 | BBB+ |
| US25160PAN78 | Deutsche Bank 2023-13.07.27 Glob Fixed/FR                       | USD | 0,05 | BBB  |
| US88167AAE10 | 3.15% Nts Teva Pharma Fin 2016-01.10.26 Gtd Glob                | USD | 0,05 | BB+  |
| FR001400L5X1 | Nts Accor 2023-no fix mat Reg S Fixed/FR                        | EUR | 0,04 | BB   |
| AU3CB0305019 | 5.354% MTN Australian Energy 2023-06.12.28                      | AUD | 0,04 | AA   |
| AU3CB0303188 | 6.15% Bonds Westconnex Fin 2023-09.10.30                        | AUD | 0,04 | BBB+ |
| NO0013182766 | 9.5% Bonds Shearwater Geo 2024-03.04.29 Secured                 | USD | 0,04 | NR   |
| NO0013024000 | Gjensid Forsikr 2023-29.12.53 Unitary FR                        | NOK | 0,04 | BBB+ |
| XS2678939427 | Nts Intesa Sanpaolo 2023-no fix mat Fixed/Variable Rate         | EUR | 0,03 | BB   |
| XS2719137965 | 6% Bonds Eximbank 2023-16.05.29                                 | EUR | 0,03 | BBB- |
| XS2595343059 | Nts Natl Bank Greece 2023-03.01.34 Fixed/Variable Rate          | EUR | 0,03 | BB+  |
| XS2637954582 | 7.875% Nts Telecom Italia 2023-31.07.28                         | EUR | 0,03 | BB   |
| XS2808268390 | Nts AIB Grp Rg 2024-no fix mat Fixed/Variable Rate              | EUR | 0,03 | BB+  |
| XS2708134023 | Nts Var Energi 2023-15.11.83 Reg S Fixed/Variable Rate          | EUR | 0,03 | BB   |
| XS2828685631 | 5.75% EMTN Grenke Fin 2024-06.07.29                             | EUR | 0,03 | BBB  |
| ES0380907073 | EMTN Unicaja Banco 2023-11.09.28 Fixed/FR                       | EUR | 0,03 | A-   |
| XS2679898184 | 4.875% Bonds REWE Intl Fin 2023-13.09.30                        | EUR | 0,03 | BBB  |
| XS2680046021 | EMTN mBank 2023-11.09.27 Fixed/FR                               | EUR | 0,03 | BBB- |
| XS2764397829 | EMTN Jyske Bank 2024-no fix mat                                 | EUR | 0,03 | BB+  |
| FR001400F067 | Contingent CV Nts Credit Agricole 2023-no fix mat               | EUR | 0,03 | BBB- |
| XS2695047659 | Bonds BPER Banca 2023-26.09.28 Fixed/Variable Rate              | EUR | 0,03 | BBB  |
| FR001400QR21 | Nts CNR MA Grpama 2024-no fix mat Reg S Fixed/FR                | EUR | 0,03 | NR   |
| XS2695009998 | 7.875% Nts Grenke Fin 2023-06.04.27                             | EUR | 0,03 | BBB  |
| XS2969264857 | Nts GRENKE 2025-no fix mat Reg S Fixed/Variable Rate            | EUR | 0,03 | BB-  |
| USH42097ER43 | Contingent CV Bonds UBS Grp 2023-no fix mat                     | USD | 0,03 | BBB- |
| FR001400KHZ0 | 3.625% EMTN Kering 2023-05.09.27                                | EUR | 0,03 | BBB+ |
| XS3111831254 | 4.5% Bonds Paprec Holding 2025-15.07.32                         | EUR | 0,03 | BB   |
| FR001400MF78 | 3.625% EMTN ENGIE 2023-06.12.26 Sr 111 Tr 1 Reg S               | EUR | 0,03 | BBB+ |
| FR001400PAJ8 | 4.5% EMTN Valeo 2024-11.04.30 Series 15 Tranche 1 Reg S         | EUR | 0,03 | BB   |
| XS3111830959 | 4.125% Nts Paprec Holding 2025-15.07.30 Reg S                   | EUR | 0,03 | BB   |
| US05946KAN19 | BBVA 2023-15.11.34 Glob Fixed/FR                                | USD | 0,03 | BBB+ |
| FR001400KHX5 | 3.875% EMTN Kering 2023-05.09.35                                | EUR | 0,03 | BBB+ |
| USF8600KAA46 | Nts SocieteGenerale 2023-no fix mat Tier 1 Fixed/Variable Rate  | USD | 0,03 | BB   |
| US06738ECN31 | 9.625% Contingent CV Nts Barclays 2023-no fix mat               | USD | 0,03 | BB+  |
| US05971KAP49 | Contingent CV Bonds Banco Santander 2023-no fix mat             | USD | 0,03 | BBB- |
| USN29505AB53 | 7% Nts Embraer Neth 2023-28.07.30 Reg S                         | USD | 0,03 | BBB  |
| USC10602BM88 | 8.75% Bonds Bombardier 2023-15.11.30 Reg S                      | USD | 0,03 | BB-  |
| XS2673536541 | 3.75% EMTN E.ON 2023-01.03.29                                   | EUR | 0,03 | BBB  |
| USX10001AC35 | Allianz 2023-06.09.53 Fixed to Variable Reg S                   | USD | 0,02 | A+   |
| US00182FBU93 | 5.355% Nts ANZ New Zealand 2023-14.08.28 Reg S                  | USD | 0,02 | A+   |
| XS2744128369 | 5.5% Bonds Hungary 2024-26.03.36                                | USD | 0,02 | BBB- |
| XS2885079702 | Nts CathayLife SG 2024-05.09.39 Fixed/Variable Rate             | USD | 0,02 | BBB+ |
| IT0005561243 | BPER Banca 2023-11.09.29 Fixed/FR                               | EUR | 0,02 | BBB  |
| XS2675884733 | Nts VW Intl Fin 2023-no fix mat Fixed/Variable Rate             | EUR | 0,02 | BBB- |
| XS2675884576 | Nts VW Intl Fin 2023-no fix mat Series PNC5 Fixed/Variable Rate | EUR | 0,02 | BBB- |

Nur für professionelle Investoren. Keine Anlageberatung/Empfehlung für den Kauf von konkreten Finanzinstrumenten

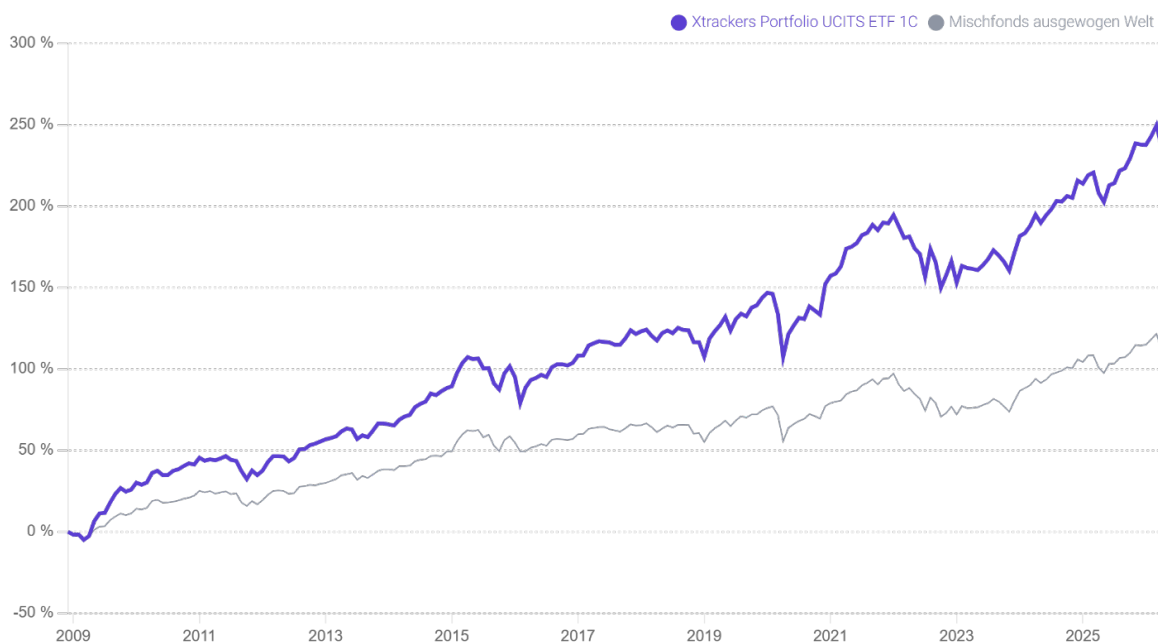
|              |   |     |      |      |
|--------------|---|-----|------|------|
| IT0005561367 | 6.875% Bonds BANCA IFIS 2023-13.09.28                     | EUR | 0,02 | BBB- |
| FR001400PRQ7 | 5.375% MTN ILIAD 2024-02.05.31                            | EUR | 0,02 | BB   |
| XS2673808726 | 5.125% Pfd EMTN Intesa Sanpaolo 2023-29.08.31             | EUR | 0,02 | BBB+ |
| FR001400M2G2 | 5.75% EMTN Teleperformance 2023-22.11.31 Ser 4 Tr 1 Reg S | EUR | 0,01 | BBB  |
| BE0002936178 | EMTN Crelan 2023-28.02.30 Reg S Fixed/FR                  | EUR | 0,01 | BBB+ |
| DE000A3823S1 | 4.75% MTN Schaeffler 2024-14.08.29                        | EUR | 0,01 | BB+  |
| XS2673547746 | 4% Bonds E.ON 2023-29.08.33                               | EUR | 0,01 | BBB  |
| XS2724428193 | (0% Min) EMTN Bank Pekao 2023-23.11.27                    | EUR | 0,01 | BBB  |
| DE000A3823R3 | 4.5% MTN Schaeffler 2024-14.08.26                         | EUR | 0,01 | BB+  |
| XS2678111050 | 4.25% Bonds Sartorius Fin 2023-14.09.26                   | EUR | 0,01 | BBB- |
| AT0000A39UM6 | EMTN Erste&Steiermark bk 2024-31.01.29 Fixed/FR           | EUR | 0,01 | NR   |
| XS2671621402 | 3.875% Bonds Volvo Treasury 2023-29.08.26                 | EUR | 0,01 | A    |
| XS2798269069 | Nts Terna 2024-no fix mat Fixed/Variable Rate             | EUR | 0,01 | BBB- |
| XS2800064912 | 4.125% EMTN CEPSA Fin 2024-11.04.31                       | EUR | 0,01 | BBB- |
| XS2778274410 | 4.375% Nts BGK 2024-13.03.39                              | EUR | 0,01 | A    |
| XS2793255162 | 3.625% EMTN JT Intl FinIS 2024-11.04.34 Guarant.          | EUR | 0,01 | A    |
| 804052-002-4 | Kontokorrent USD  | USD | 0,00 |      |

## Mittlere Frist: Xtrackers Portfolio ETF – Ausgewogenes Portfolio mit mindestens 30% und maximal 70% Aktienquote.

Xtrackers Portfolio ETF (ISIN LU0397221945)

|   |                                    |
|---|------------------------------------|
| Kurs:   | 337,41 Euro                        |
| Ausschüttungen:   | keine <sup>9</sup>                 |
| Rendite kumuliert seit Auflage (13.11.2008):            | 251,79 %                           |
| Höchster Kursverlust seit Auflage (MDD) <sup>10</sup> : | 24,22 %                            |
| Risikoklasse (SRI):                                     | 1 2 <b>3</b> 4 5 6 7               |
| Volumen:  | 701.505.650,08 Euro                |
| Struktur:   | 55,0 % Aktien /<br>45,0 % Anleihen |

### Kursverlauf seit Auflage:



Performance des Xtrackers Portfolio ETF (lila) seit Auflage im Vergleich zur Kategorie „Mischfonds ausgewogen Welt“ (grau). Historische Daten haben keine Aussagekraft für die Zukunft. Quelle: FWW Fundservices GmbH

<sup>9</sup> Der ETF ist vollthesaurierend

<sup>10</sup> Dieser Kursverlust entstand in Q1/2020 aufgrund der Corona Krise

Nur für professionelle Investoren. Keine Anlageberatung/Empfehlung für den Kauf von konkreten Finanzinstrumenten

## Xtrackers Portfolio ETF – Zusammensetzung zum 30.04.2026

| <b>ISIN</b>  | <b>Wertpapier</b>   | <b>Anteil %</b> |
|--------------|---|-----------------|
| IE00BGHQ0G80 | MSCI AC World Screened UCITS ETF 1C                         | 17,32%          |
| IE00BL25JM42 | MSCI World Value UCITS ETF 1C                               | 8,28%           |
| IE00BJ0KDR00 | MSCI USA UCITS ETF 1C                                       | 12,49%          |
| LU0328475792 | Stoxx Europe 600 UCITS ETF 1C                               | 3,81%           |
| IE00BJZ2DD79 | Russell 2000 UCITS ETF 1C                                   | 5,22%           |
| LU0322253906 | MSCI Europe Small Cap UCITS ETF 1C                          | 2,90%           |
| IE00BTJRMP35 | MSCI Emerging Markets UCITS ETF 1C                          | 5,05%           |
|              |   |                 |
| LU0524480265 | iBoxx Eurozone Government Bond Yield Plus UCITS ETF 1C      | 5,77%           |
| LU0290357259 | Eurozone Government Bond 7-10 UCITS ETF 1C                  | 4,80%           |
| IE00BYPHT736 | iBoxx EUR Corporate Bond Yield Plus UCITS ETF 1D            | 9,74%           |
| LU0484968903 | EUR Corporate Bond SRI PAB UCITS ETF 1C                     | 4,88%           |
| LU1109943388 | EUR High Yield Corporate Bond UCITS ETF 1C                  | 3,95%           |
| LU2178481649 | EUR Corporate Bond Short Duration SRI PAB UCITS ETF 1C      | 3,93%           |
| IE00BFMKQC67 | USD Corporate Bond UCITS ETF 1C                             | 4,91%           |
| IE00BD4DX952 | ESG USD Emerging Markets Bond Quality Weighted UCITS ETF 1D | 6,92%           |

**Lange Frist: Global Portfolio One – Portfolio mit antizyklischer Steuerung der Aktienquote. In normalen Marktphasen 80%, nach starken Einbrüchen bis zu 100%**

Global Portfolio One R (AT0000A2B4T3)

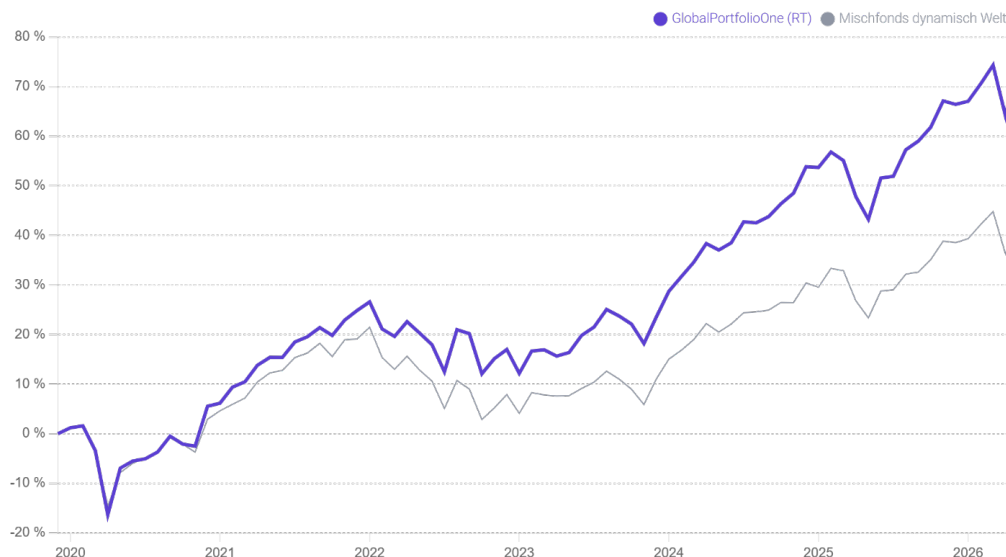
|   |   |
|---|---|
| Kurs:   | 170,82 Euro   |
| Letzte Ausschüttung (30.04.2026) <sup>11</sup> :        | 2,19 Euro   |
| Rendite kumuliert seit Auflage (13.11.2019):            | 75,37 %   |
| Höchster Kursverlust seit Auflage (MDD) <sup>12</sup> : | 28,45 %   |
| Risikoklasse (SRI):                                     | 1 2 <b>3</b> 4 5 6 7  |
| Volumen:  | 1.048.085.141,18 Euro   |
| Struktur:   | 78,5 % Aktien /<br>20,0 % Anleihen & Liquidität /<br>1,5 % Gold |

Institutionelle Anteilsklassen:

Global Portfolio One I (AT0000A2B4U1)

Global Portfolio One I – Ausschüttend (AT0000A33N07)

**Kursverlauf seit Auflage:**



Performance des Global Portfolio One (Iila) seit Auflage im Vergleich zur Kategorie „Mischfonds dynamisch Welt“ (grau). Historische Daten haben keine Aussagekraft für die Zukunft. Quelle: FWW Fundservices GmbH

<sup>11</sup> Thesaurierender Fonds, die geringe Ausschüttung ist steuerinduziert. Für Stiftungen steht eine Ausschüttende Institutionelle Variante zur Verfügung.

<sup>12</sup> Dieser Kursverlust entstand in Q1/2020 aufgrund der Corona Krise

Nur für professionelle Investoren. Keine Anlageberatung/Empfehlung für den Kauf von konkreten Finanzinstrumenten

## Global Portfolio One – Zusammensetzung zum 30.04.2026

| ISIN         | Wertpapier   |     | Anteil % | Rating |
|--------------|--|-----|----------|--------|
| IE00BJ0KDR00 | db x-tr MSCI USA Idx UCITS ETF Exch.Tr Fd CI 1C USD Acc  |     | 12,79    |        |
| IE000XZSV718 | State Street SPDR S&P 500 UCITS ETF Acc. - USD           |     | 16,65    |        |
| IE000HY30YW6 | Xtrackers S&P 500 Swap II UCITS ETF Accum -1C- USD       |     | 13,18    |        |
| LU0446734872 | UBS MSCI Canada UCITS ETF Distr -CAD dis-                |     | 0,77     |        |
|              |  |     |          |        |
| IE00BFPM9L96 | Vanguard Europ.Stock Idx Fund Institut Plus Cla. EUR Acc |     | 10,73    |        |
| LU0908500753 | Amundi Core Stoxx Europe 600 Cap UCITS ETF Acc           |     | 1,68     |        |
|              |  |     |          |        |
| IE00BGCC5G60 | Vanguard Pacific Ex-Japan St Idx Fu Inst Plus CI EUR Acc |     | 1,49     |        |
| LU1931974775 | Amundi Prime Japan Distr -UCITS ETF DR-                  |     | 4,81     |        |
|              |  |     |          |        |
| IE00BFPM9J74 | Vanguard Emerg Mark St Idx Fund InstitPI CI EUR Acc      |     | 8,59     |        |
|              |  |     |          |        |
| IE00BFRTDD83 | Vanguard Glob Small-Cap Idx Fd Instit Plus Class EUR Acc |     | 6,98     |        |
| IE00B60SX402 | Source Markets PLC - Russell 2000 UCITS ETF              |     | 0,92     |        |
|              |  |     |          |        |
| DE000A2T0VU5 | XETC Exch.Traded Product on Gold                         |     | 1,43     |        |
|              |  |     |          |        |
| CH1487332095 | 0.95% Liechtenst Landesbk 2025-12.11.32                  | CHF | 1,02     | AA-    |
| CH1380910237 | 1.6% Obligation Liechtenst Landesbk 2024-30.10.34        | CHF | 0,53     | AA-    |
| CH1342764060 | 1.3675% EMTN Prov Quebec 2024-26.04.34                   | CHF | 0,53     | AA-    |
| CH1423931596 | 1.7% Liechtenst Landesbk 2025-22.04.33                   | CHF | 0,53     | A-     |
| CH1415780159 | 1.0075% Nts Oesterreich 2025-13.06.45                    | CHF | 0,51     | AA+    |
| CH1377955591 | 1.5074% Nts EnBW Intl Fin 2025-10.03.34 Garant.Reg S     | CHF | 0,42     | A-     |
| CH1344316703 | 1.915% Nts Slovakia 2024-10.05.34                        | CHF | 0,33     | A-     |
| CH1323274055 | 2% EMTN LGT Bank 2024-15.02.34 Reg S                     | CHF | 0,33     | A+     |
| CH1515238538 | 1.4% Liechtenst Landesbk 2026-10.04.36                   | CHF | 0,31     | AA-    |
| CH1416093537 | 1.23% EMTN LGT Bank 2025-19.02.35 Reg S                  | CHF | 0,31     | A+     |
| CH1487332079 | 1.035% Bonds Bco Del Estado 2025-29.10.30                | CHF | 0,31     | A      |
| CH1512676961 | 1.45% Nts LGT Bank 2026-11.02.36                         | CHF | 0,31     | A      |
| CH1485827401 | 0.9675% Obligation DekaBank 2025-16.12.30 Reg S          | CHF | 0,31     | A      |
| CH1485827054 | 0.7375% Nts NZ Local Govt 2025-06.10.34                  | CHF | 0,31     | AA+    |
| CH1523561988 | 1.3125% EMTN Air Liquide Fin 2026-05.03.38               | CHF | 0,30     | A      |
| CH1346742963 | 2.1% Kantonsspit Luz 2024-21.06.34                       | CHF | 0,22     | NR     |
| CH1435801241 | 1.207% World Bank 2025-17.04.46                          | CHF | 0,21     | AAA    |
| CH1373904510 | 1.6% Obligation KW Linth-Limmer 2024-15.10.32            | CHF | 0,21     | NR     |
| CH1306117040 | 2.5% Nts Liechtenst Landesbk 2023-22.11.30               | CHF | 0,18     | A-     |
| CH1373904551 | 1.3% Obligation Lindt&Spruengli 2024-06.10.34            | CHF | 0,11     | NR     |
| CH1357852826 | 1.3075% EMTN SpBk 1 N-Norge 2024-28.08.30                | CHF | 0,11     | AA-    |
| CH1399999999 | 0.8275% Inter-Am Dev Bk 2025-31.03.33                    | CHF | 0,10     | AAA    |
| CH1450810242 | 1.055% Nts Daimler Trucks 2025-29.09.31                  | CHF | 0,10     | A-     |
| CH1357852750 | 1.51% EMTN Ldbk Baden-Wuertt 2024-31.07.30               | CHF | 0,09     | AA     |
| CH1361401842 | 1.125% Zuercher KB 2024-16.08.34                         | CHF | 0,05     | AAA    |
| CH1472996938 | Commerzbank 2025-15.10.35                                | CHF | 0,10     | BBB-   |
| 803853-003-0 | Kontokorrent CHF   | CHF | 0,06     |        |
|              |  |     |          |        |
| DE000BU22122 | 2.1% Bundesschatzanweisung DE 2026-15.03.28              | EUR | 1,90     | AAA    |
| DE000BU2Z015 | 2.6% Bundesanleihe DE 2023-15.08.33                      | EUR | 1,42     | AAA    |
| FR001400XLW2 | 2.4% Treasury Nts Republiq Francaise 2025-24.09.28       | EUR | 0,77     | A+     |
| FR001400HI98 | 2.75% Treasury Nts Republiq Francaise 2023-25.02.29      | EUR | 0,76     | A+     |
| FR001400X8V5 | 3.2% Treasury Nts Republiq Francaise 2025-25.05.35       | EUR | 0,76     | A+     |
| FI4000591862 | 2.625% Bonds Finland 2025-15.04.32 Series 7Y             | EUR | 0,47     | AA+    |
| XS2928478747 | 3.125% EMTN Nestle Fin 2024-28.10.36                     | EUR | 0,36     | AA-    |
| XS3019321549 | 4.25% Nts PFIZER NETHERLANDS 2025-19.05.45 Gtd           | EUR | 0,29     | A      |
| DE000WBPOBM5 | 3.375% EMTN Wuestenrot Bauspark 2025-20.05.30            | EUR | 0,29     | A-     |
| XS3071336526 | 3.125% Bonds Swisscom Fin 2025-21.05.32                  | EUR | 0,29     | A-     |
| FI4000570684 | 3.125% Bonds Mort Hypo Fi 2024-10.04.29                  | EUR | 0,29     | AAA    |
| XS3005215689 | 3.7% Nts Johnson&Johnson 2025-26.02.55                   | EUR | 0,26     | AAA    |
| XS3078501684 | 3.625% EMTN Siemens Fin Nv 2025-27.05.36                 | EUR | 0,15     | AA-    |
| XS3078501254 | 4% Bonds Siemens Fin Nv 2025-27.05.45                    | EUR | 0,14     | AA-    |

Nur für professionelle Investoren. Keine Anlageberatung/Empfehlung für den Kauf von konkreten Finanzinstrumenten

|              |   |     |      |     |
|--------------|---|-----|------|-----|
| DE000DD5A2L0 | DZ Bank 5% Struc Nte 2023-23.12.27 auf Stellantis | EUR | 0,30 | AA- |
| 803853-001-8 | Kontokorrent EUR                                  | EUR | 1,30 |     |
|              |   |     |      |     |
| NO0012837642 | 3% Treasury Bonds Norway 2023-15.08.33 Unitary    | NOK | 0,26 | AAA |
| NO0013684308 | 4.37% Nts City of Oslo 2025-23.10.35              | NOK | 0,26 | AA+ |
| NO0013713123 | 4.125% Treasury Nts Norway 2026-03.06.36          | NOK | 0,26 | AAA |
| NO0013475558 | 3.75% Bonds Norway 2025-12.06.35 Reg S            | NOK | 0,26 | AAA |
| NO0010786288 | 1.75% Treasury Bonds Norway 2017-17.02.27         | NOK | 0,26 | AAA |
| NO0010844079 | 1.75% Treasury Bonds Norway 2019-06.09.29         | NOK | 0,24 | AAA |
| NO0013684217 | Spare Norge 2025-23.10.30 FR                      | NOK | 0,18 | AA- |
| NO0013683151 | Stolt-Nielsen 2025-22.10.30 FR                    | NOK | 0,09 | NR  |
| NO0013684209 | Spare Norge 2025-23.10.28 FR                      | NOK | 0,09 | AA- |
| 803853-006-0 | Kontokorrent NOK                                  | NOK | 0,01 |     |
|              |   |     |      |     |
| XS2853088362 | 4.375% Nts Finland 2024-02.07.34                  | USD | 0,25 | AA+ |
| XS2850687620 | 5.8528% MTN GreenSaif Pip 2024-23.02.36           | USD | 0,08 | AA- |
| XS2850687893 | 6.1027% Nts GreenSaif Pip 2024-23.08.42           | USD | 0,07 | AA- |
| 803853-002-0 | Kontokorrent USD                                  | USD | 0,06 |     |

**Wichtige Hinweise**

Bei dieser Unterlage handelt es sich weder um eine Marketingmitteilung noch um eine Anlageempfehlung für ein konkretes Finanzinstrument, sondern um eine allgemeine Information zur Strukturierung von Wertpapiervermögen. Anleger, die beabsichtigen, ein Finanzinstrument von einem Rechtsträger zu erwerben, welches in diesem Dokument erwähnt wird, sollten vor einer Investition die gesetzlich vorgeschriebenen Dokumente und Risikohinweise des jeweiligen Finanzinstrumentes beachten bzw. sich darüber beraten lassen.

**Rechtliche Hinweise**

Dieses Dokument wurde von Dr. Andreas Beck und Nicolas Kocher erstellt. Es ist ausschließlich für den Empfänger bestimmt und darf nicht ohne vorherige Zustimmung weitergegeben werden. Dieses Dokument enthält ausgewählte Informationen und erhebt nicht den Anspruch auf Vollständigkeit. Die Annahmen und Schlussfolgerungen stützen sich auf allgemein zugängliche Informationen und Daten ("Information"), die als zuverlässig gelten. Die Verfasser haben die Information jedoch nicht auf ihre Richtigkeit oder Vollständigkeit geprüft und übernehmen für die Richtigkeit und Vollständigkeit der Information keine Haftung. Etwaige unvollständige oder unrichtige Informationen begründen keine Haftung der Verfasser für Schäden gleich welcher Art, und die Verfasser haften nicht für indirekte und/oder direkte Schäden und/oder Folgeschäden. Insbesondere übernehmen die Verfasser keine Haftung für in diesem Dokument enthaltenen Aussagen, Planungen oder sonstige Einzelheiten bezüglich der untersuchten Finanzinstrumente, Strategien, Markt- und/oder Wettbewerbslage, konjunkturelle und/oder gesetzliche Rahmenbedingungen usw. Obwohl dieses Dokument mit aller Sorgfalt zusammengestellt wurde, können Fehler oder Unvollständigkeiten nicht ausgeschlossen werden. Die Verfasser übernehmen keine Haftung für die Richtigkeit oder Vollständigkeit der Aussagen, Einschätzungen, Empfehlungen oder Schlüsse, die aus in dieser Analyse enthaltenen Informationen abgeleitet werden. Dieses Dokument stellt weder ein Angebot noch eine Aufforderung zur Abgabe eines Angebots zum Kauf oder Verkauf eines Wertpapiers dar. Alle Rechte vorbehalten. Die Ersteller dieses Dokuments gehen davon aus, dass es sich nicht um eine Anlageempfehlung, Empfehlung oder den Vorschlag einer Anlagestrategie handelt.