

2024

MEMORIA

Y ESTADOS CONTABLES



BYMA

Bolsas y Mercados
Argentinos



**Transformamos
la inversión en
trabajo y desarrollo**

Índice

MEMORIA 2024

Y ESTADOS CONTABLES

01.
MENSAJE
DEL
PRESIDENTE

4

02.
ASAMBLEA
GENERAL
ORDINARIA

6

03.
MEMORIA

9

04.
BYMA

17

05.
CAJA DE
VALORES

29

06.
TECNOLOGÍA
DE VALORES

32

07.
IAMC -
BYMAEDUCA

34

08.
ESTRUCTURA
ACCIONARIA,
ACCIONISTAS,
VALOR DE LA
ACCIÓN

36

09.
TRANSPARENCIA
Y GOBIERNO
CORPORATIVO

38

10.
FINANCIERO

44

11.
NUESTRO
EQUIPO

48

12.
SUSTENTABILIDAD

53

13.
CONSIDERACIÓN
RESULTADOS NO
ASIGNADOS

59

14.
CÓDIGO DE
GOBIERNO
SOCIETARIO

60



01. MENSAJE DEL PRESIDENTE

Señores Accionistas,

En nombre del directorio y de conformidad con nuestras obligaciones estatutarias, legales y reglamentarias vigentes, tengo el agrado de presentarles el informe correspondiente al 8º Ejercicio Económico, finalizado el 31 de diciembre de 2024.

El conjunto de los diferentes análisis y métricas aplicadas a la actividad bursátil del 2024 concluyen que ha tenido un excelente desempeño la evolución del Mercado de Capitales, esto es señal de un futuro promisorio para el contexto económico argentino. Gracias al esfuerzo y compromiso de nuestros equipos, alcanzamos hitos históricos que reflejan no solo nuestra capacidad de adaptación, sino también nuestra determinación de llevar el mercado a un nuevo nivel de competitividad, transparencia e inclusión.

La inversión en nuevas tecnologías de excelencia que venimos realizando de forma permanente desde nuestros inicios, como así también la implementación de iniciativas estratégicas en innovación han sido clave para consolidar a BYMA como un actor central en la transformación de nuestro mercado de capitales, facilitando un mayor volumen de operaciones y respondiendo al creciente interés de los participantes.

El desempeño de BYMA ha sido extraordinario, reflejando la creciente confianza de inversores y emisores. El financiamiento alcanzó niveles récord, con un rol destacado de las PYMEs, y el volumen negociado en los distintos segmentos consolidó la fortaleza del ecosistema financiero. Este crecimiento se vio acompañado por una expansión operativa impulsada por soluciones tecnológicas que han elevado la eficiencia y accesibilidad del mercado.

En términos de negociación, habiendo alcanzado récords de volúmenes efectivos, podemos también mencionar que se construyó con volúmenes sin precedentes de operaciones concertadas, solo para contextualizar menciono que BYMA administró durante todo el año un ingreso promedio diario de 6,4 millones de ofertas que produjeron 642 mil operaciones, aproximadamente el doble del promedio diario de 2023, con un récord de 1.121.407 operaciones ocurridos el 18 de diciembre de 2024. Estas cifras respaldan nuestras decisiones de invertir en tecnología y optimizar procesos gestionados por nuestro personal experto y reconocido inter pares.

Otra evidencia de lo mencionado precedentemente es la expansión de la base de comitentes que creció 80,9%, alcanzando 16,5 millones de cuentas, en gran parte impulsadas por las billeteras virtuales, en tanto que la aplicación “Inversores” de Caja de Valores, en un proceso de mejora continua, ha permitido el acceso a la información de custodia y movimientos de tenencias, brindando mayor transparencia y seguridad a los inversores.

La modernización del mercado sigue siendo una prioridad estratégica. En este sentido, BYMA ha avanzado en la renovación de su sistema de liquidación y riesgo con tecnología líder provista por nuestro proveedor Nasdaq, este desarrollo clave se completará en 2025. Esta evolución garantizará una infraestructura premium de clase mundial, optimizando la experiencia del cliente y fortaleciendo las soluciones de post-negociación.

Continuamos respaldando el espíritu creativo e innovador; a través de BYX Ventures, nuestro fondo de capital de riesgo, estamos impulsando el crecimiento de startups tecnológicas con soluciones disruptivas que contribuirán a la modernización del mercado. A nivel interno, aceleramos la transformación digital de la compañía, optimizando procesos y automatizando áreas clave.

En el ámbito de la sustentabilidad, BYMA consolidó su compromiso con el financiamiento sostenible. El crecimiento en la emisión de Bonos Sociales, Verdes y Sustentables, junto con la creación del Mercado Voluntario de Carbono, nos alinea con las soluciones globales y refuerza nuestro rol en la construcción y mantenimiento de un mercado responsable y sostenible.

Asimismo, reforzamos nuestro compromiso con la educación bursátil. A través de BYMAEDUCA y BYMALAB seguimos trabajando para acercar el Mercado de Capitales a toda la sociedad, generando un espacio accesible y educativo para todos los participantes. En este marco, lanzamos www.bymaeduca.com.ar, plataforma que reúne capacitaciones gratuitas.

En un contexto desafiante, una vez más, BYMA consolida su posición como motor del progreso del Mercado de Capitales argentino.

El ejercicio que recién se inicia, más que nunca, por razones que trascienden lo numérico y se explican mejor desde el sentimiento los invito a seguir adelante con el mismo compromiso, pasión y visión de futuro que nos ha guiado hasta aquí.

Somos más que una sociedad anónima, somos más que una bolsa de valores, somos BYMA, somos personas conscientes que nuestro trabajo y sus consecuencias tienen también por objetivo contribuir a mejorar el bienestar de nuestra sociedad.

Señores accionistas, mi total agradecimiento por la confianza dispensada al Directorio y a mi persona por la gestión encomendada.

Gracias a todos los empleados, a nuestros asesores profesionales, proveedores, clientes -en especial a todos los Agentes que todos los días eligen BYMA para negociar- y demás grupos de interés por su confianza y esfuerzo diario.

También quiero expresar mi especial agradecimiento al Directorio de BYMA por su liderazgo y compromiso con la estrategia de la compañía.

Finalmente, gracias a mi familia, cuyo apoyo incondicional desde que inicié hace ya más de una década este apasionante recorrido que demandó la gesta de BYMA, han sido un apoyo fundamental en las largas jornadas laborales que he venido transitando siempre junto a ellos.

Gracias por acompañarnos en este camino de transformación.

Ernesto Allaria
Presidente



A photograph of four business professionals (three men and one woman) sitting around a white conference table in a modern office with large windows. They are engaged in a discussion, with one man clapping his hands. The image is partially covered by a dark blue overlay on the right side, which contains the text.

02. ASAMBLEA GENERAL ORDINARIA

Convocatoria

De conformidad con lo dispuesto en el art. 26 del Estatuto Social y de acuerdo con lo establecido por la Ley General de Sociedades N° 19.550, la Ley de Mercado de Capitales N° 26.831 y complementarias, las Normas de la CNV (N.T. 2013 y mod.), y demás normas reglamentarias, el Directorio convoca a los Señores Accionistas a la Asamblea General Ordinaria, que se celebrará de manera presencial el 10 de abril de 2025, a las 17:00 hs. en primera convocatoria, y a las 18:00 hs. en segunda convocatoria, en la calle 25 de Mayo N° 362, Ciudad Autónoma de Buenos Aires, domicilio que no reviste la calidad de sede social de la Entidad, para tratar el siguiente:

Orden del Día

1.-Designación de 2 (dos) accionistas en la Asamblea para que, en representación de éstos, intervengan en la redacción, aprobación y firma del acta (art. 31 Estatuto Social).

2.- Consideración por parte de los accionistas de la Memoria, el Inventario y los Estados Financieros correspondientes al Ejercicio Económico N° 8 iniciado el 1° enero de 2024 y finalizado el 31 de diciembre de 2024. Dichos estados financieros se componen de los estados consolidados y separados de resultado integral, de situación financiera, de cambios en el patrimonio, de flujos de efectivo y notas a los estados financieros consolidados y separados, Reseña Informativa, Informe de la Comisión Fiscalizadora e Informes de los Auditores Independientes.

3.- Tratamiento del resultado del ejercicio, que asciende a una pérdida de \$24.965.978.000 por lo que se propone una desafectación de la cantidad de fondos necesarios de la actual Reserva Facultativa a fin de darle las siguientes aplicaciones: (i) absorción del Resultado del ejercicio 2024 por \$24.965.978.000; (ii) asignación de honorarios al Directorio y a la Comisión Fiscalizadora en exceso del importe provisionado en los Estados Financieros (\$850.000.000) por \$580.000.000; (iii) incremento de la Reserva Fondo de Garantía Art. 45 Ley N° 26.831 en \$21.500.000.000; (iv) distribución de dividendos por \$150.000.000.000 pagaderos en dólares estadounidenses a través del sistema financiero argentino y (v) creación de una reserva para dividendos futuros por \$50.000.000.000, delegando en el Directorio la oportunidad de su realización.

4.- Consideración del aumento de capital social por la suma de \$3.812.500.000, mediante la capitalización de la cuenta Ajuste de Capital por la suma de \$3.812.500.000, el cual eleva el capital social a \$7.625.000.000, con la consecuente

emisión de acciones ordinarias de 1 voto y de valor nominal \$ 1 cada una. Autorización al Directorio para realizar los trámites administrativos necesarios para la instrumentación y registración del aumento de capital y para fijar los términos y condiciones de la emisión de acciones, con facultad de subdelegar (conforme art. 188, 2do. párrafo de la Ley General de Sociedades).

5.- Consideración de la gestión del Directorio y de la Comisión Fiscalizadora.

6.- Consideración de las remuneraciones al Directorio y a la Comisión Fiscalizadora por \$ 1.430.000.000 (total remuneraciones) correspondientes al ejercicio económico finalizado el 31.12.2024 el cual arrojó quebranto computable conforme al artículo 261 de la Ley N° 19.550 y en los términos de la reglamentación de la Comisión Nacional de Valores (Normas 2013 y mod.), encontrándose provisionado \$850.000.000.

7.- Designación del Contador Público que dictaminará sobre los estados financieros trimestrales y el correspondiente al cierre anual del próximo ejercicio, y determinación de su remuneración.

8.- De resultar necesario, designación de 4 (cuatro) accionistas presentes para actuar como escrutadores.

9.- Consideración de la fijación del número de miembros titulares y suplentes del Directorio

10.- Elección de 2 (dos) Directores Titulares por 3 (tres) ejercicios y de sus respectivos Suplentes por el mismo período.

11.- Elección de 1 (una) Directora Titular y de su respectiva Suplente por 3 (tres) ejercicios, conforme requisitos establecidos en artículo 10 del Reglamento del Panel de Gobierno Corporativo.

12.- Elección de 3 (tres) Miembros Titulares y de sus respectivos Suplentes para integrar la

Comisión Fiscalizadora por 1 (un) ejercicio.

13.- Autorización para la realización de los trámites y presentaciones necesarias para la obtención de las inscripciones correspondientes.

Ciudad Autónoma de Buenos Aires, 6 de marzo de 2025.

El Directorio.

Notas:

a) Toda la información relevante concerniente a la celebración de la Asamblea, la documentación a ser considerada en la misma y las propuestas del Directorio, serán puestas a disposición de los Señores Accionistas en el sitio web www.byma.com.ar y en la Autopista de Información Financiera de la Comisión Nacional de Valores, 20 (veinte) días corridos antes de la fecha fijada para la celebración de la Asamblea (art. 70 Ley N° 26.831).

b) Se recuerda a los Señores Accionistas que el Registro de Acciones de la Sociedad es llevado por Caja de Valores S.A., con domicilio en 25 de Mayo N° 362, Ciudad Autónoma de Buenos Aires. Por lo tanto, conforme con lo dispuesto por el art. 238 de la Ley General de Sociedades N° 19.550, para asistir a la Asamblea, deberán obtener una constancia de la cuenta de acciones librada al efecto por Caja de Valores S.A.

En el caso de aquellos Señores Accionistas “personas humanas” titulares de cuenta y apoderados que tengan depositadas sus Acciones en el Registro Escritural de Caja de Valores S.A., deberán solicitar el certificado a través de la Aplicación Móvil “Caja de Valores - Inversores”, la cual puede ser descargada en el siguiente link <https://www.cajadevalores.com.ar/ApplyInversores>, mientras que aquellos Señores Accionistas “personas jurídicas” que tengan depositadas sus Acciones en el Registro Escritural de Caja de Valores S.A., deberán solicitar

el certificado a través de un correo electrónico a registro@cajadevalores.com.ar. Ante cualquier consulta los Señores Accionistas podrán comunicarse con el “Contact Center” de dicha Entidad al Tel. +54 9 11 4316-600de 9:00 a 18:00 hs..

En el caso de aquellos Señores Accionistas que posean sus acciones en el Depósito Colectivo, en cuentas comitentes, deberán solicitar el certificado a su Depositante.

Una vez obtenidos los mencionados certificados, los Señores Accionistas deberán presentarlos para su inscripción en el Libro de Registro de Asistencia a Asambleas a través de un correo electrónico a asamblea2025@byma.com.ar con no menos de 3 (tres) días hábiles de anticipación a la fecha fijada para la Asamblea, es decir hasta las 18:30 hs. del 4 de abril. En dicha comunicación, los Señores Accionistas deberán informar en el asunto “Confirmación Asistencia Asamblea General Ordinaria 2025 en primera y segunda convocatoria”.

c) El Señor Accionista podrá conferir poder a favor de otra persona para que lo represente y vote en su nombre, mediante una carta poder con firma certificada por Escribano Público o Banco (art. 28 Estatuto Social), la cual deberá ser redactada en idioma español. No pueden ser mandatarios los directores, los síndicos, los gerentes y demás empleados de la sociedad, atento lo dispuesto por el art. 239 de la Ley General de Sociedades N° 19.550.

Para el supuesto en que la carta poder sea expedida por una persona jurídica se deberá certificar notarialmente tanto la firma como las facultades suficientes para la expedición del mismo o, en su caso, acompañar la documentación que las acredite.

En caso de ser una carta poder con certificación de firma bancaria, se deberá acompañar la documentación que acredite las facultades del



firmante. Los representantes legales de personas jurídicas constituidas en la República Argentina deberán presentar la documentación original o certificada que acredite su designación e inscripción como tal ante el Registro Público de Comercio o Dirección Provincial de Personas Jurídicas.

Conforme lo dispuesto por el art. 62 bis de la Ley N° 26.831 y el art. 25, Capítulo II, Título II de las Normas CNV (N.T. 2013 y mod.), una persona jurídica constituida en el extranjero podrá participar de la Asamblea de accionistas a través de mandatarios debidamente instituidos. Para la presentación y admisión en la Asamblea, el poder emitido por el accionista extranjero a favor de un representante, deberá cumplir con las formalidades establecidas por el derecho de su país de origen, autenticada en éste y apostillada o legalizada por el Ministerio de Relaciones Exteriores, Comercio Internacional y Culto según corresponda y, en su caso, acompañada de su versión en idioma nacional realizada por traductor público matriculado, cuya firma deberá estar legalizada por su respectivo colegio o entidad profesional habilitada al efecto.

En todos los casos se solicita tengan a bien, para evitar demoras en la registración durante el día de celebración de la Asamblea, remitir con al menos 72 hs de anticipación, es decir hasta las 18:30 hs. del 4 de abril el instrumento habilitante correspondiente como archivo adjunto en formato PDF a la casilla de correo electrónico **asamblea2025@byma.com.ar**. Asimismo, junto con la remisión de los instrumentos habilitantes, los Señores Accionistas deberán informar el representante que participará en la Asamblea.

d) A los fines de asistir a la Asamblea, será requisito indispensable concurrir con Documento Nacional de Identidad o Pasaporte, y el poder habilitante en forma física. Los poderes generales se deberán presentar en original, no siendo válida la exhibición de fotocopia certificada notarialmente o simple.

e) Los Señores Accionistas que deseen nominar un candidato para cubrir las vacantes correspondientes deberán cumplimentar con los recaudos establecidos en los arts. 13 y 23 del Estatuto Social de BYMA.

f) A continuación se informan los Directores Titulares y sus respectivos Suplentes cuyo mandato venció en el ejercicio 2024: Claudio Zuchovicki / Juan Ignacio Abuchdid; Eduardo Tapia / Fernando Terrile; María Angélica Grisolia / Silvia Abeledo; y el Director Titular Independiente junto con su respectivo suplente: Roberto D'Avola / María Julia Díaz Ardaya (el cupo mínimo requerido se encuentra cumplido).

g) Seguidamente se informan los Miembros Titulares y sus respectivos Suplentes de la Comisión Fiscalizadora, cuyo mandato venció en el ejercicio 2024: Fernando Díaz / Eduardo Di Costanzo; Matías Olivero Vila / María José Van Morlegan y Guillermo Lipera/Carlos Vyhňak.

h) En cuanto al quórum y las mayorías para que sesione la Asamblea General Ordinaria, se estará a lo dispuesto en el art.30 del Estatuto Social, lo preceptuado en los art. 243 y 244 de la Ley General de Sociedades N° 19.550.

i) La Comisión Fiscalizadora de BYMA ejercerá sus atribuciones de fiscalización durante todas las etapas del acto asambleario, a fin de velar por el debido cumplimiento de las normas legales, reglamentarias y estatutarias.

j) Se pone en conocimiento de los Señores Accionistas que el día de la asamblea, personal de BYMA estará presente en el lugar de su celebración a partir de las 16:00 hs. a fin de facilitar la acreditación de asistencia a la misma.





03. MEMORIA

A todos los accionistas,

En cumplimiento de las disposiciones legales y estatutarias vigentes, el Directorio de Bolsas y Mercados Argentinos S.A. (BYMA) somete a consideración de ustedes la presente Memoria correspondiente al 8vo ejercicio económico finalizado el 31 de diciembre de 2024.

A continuación, se presenta una síntesis del contexto internacional y doméstico, y de la evolución del mercado.

CONTEXTO INTERNACIONAL

El año 2024 se caracterizó por un crecimiento global moderado, con un incremento estimado del 2,7% según el Banco Mundial. Esta alza se dio en un entorno de flexibilización monetaria en las principales economías y cierta recuperación en las cadenas de suministro. Sin embargo, se mantuvieron riesgos globales, entre los que pueden mencionarse las tensiones comerciales entre Estados Unidos y China, y la volatilidad en los mercados energéticos agravada por la escalada de los conflictos en Medio Oriente.

En Estados Unidos, la inflación anualizada alcanzó el 2,4% en noviembre de 2024, levemente por encima de la meta del 2% de la Reserva Federal (Fed). Ante este escenario, la FED optó por reducir su tasa de interés en tres oportunidades a lo largo del año, situándola entre el 4,25% y el 4,50% en diciembre. Hacia finales de 2024, la autoridad monetaria indicó que los recortes en la tasa de interés serían menos frecuentes en 2025, proyectando dos recortes de 0,25 puntos en el año. En un principio este anuncio afectó negativamente a los mercados, que esperaban un sendero de reducción más pronunciado.

Para el año 2025, resta ver cuáles serán las políticas arancelarias y comerciales que implemente la administración del presidente Trump y el eventual impacto de los aranceles en la inflación. Esto último, a su vez, podría implicar que la Reserva Federal mantenga una trayectoria de descenso lenta de la tasa de política monetaria, lo que podría generar conflictos con la visión expresada por el Presidente Trump sobre la necesidad de reducirla.

En el ámbito más cercano, la economía de Brasil enfrentó dificultades debido al mal desempeño económico, principalmente por su déficit, lo que impactó en la depreciación del real y las tensiones

políticas internas, afectando el comercio bilateral y la estabilidad financiera de la región. Y, por ende, los precios de los activos financieros de dicha economía.

CONTEXTO DOMÉSTICO

El año 2024 fue de importantes cambios para la economía argentina. Con la asunción del Presidente Javier Milei en diciembre de 2023, el gobierno avanzó con un programa de ajuste fiscal y reformas estructurales, priorizando la estabilidad macroeconómica.

En materia fiscal, se implementó un ajuste que permitió al Sector Público Nacional revertir el déficit primario del 2,7% del PIB en 2023 y logró un superávit primario de 1,8% del PIB en 2024, según las cifras oficiales.

Esto último se logró mediante un fuerte ajuste del gasto y mejoras paulatinas en la recaudación. De manera simultánea, el Banco Central República Argentina (BCRA) aplicó una política monetaria fuertemente contractiva que buscó mantener la emisión monetaria en términos reales constante y tasas de interés reales positivas que incentivaran las posiciones en pesos.

Más allá de algunas dudas y aumento de volatilidad hacia mediados de año, el gobierno mantuvo el rumbo con una visión pragmática, lo que permitió una fuerte desaceleración de la inflación. El IPC mensual pasó del 25,5% en diciembre de 2023 a 2,4% en noviembre de 2024, cerrando el año con una inflación anual del 118%, una cifra significativamente inferior al 211% de 2023.

Una de las medidas claves adoptadas por la actual administración, fue un nuevo programa de blanqueo de capitales durante el segundo

semestre de 2024. Las características de este blanqueo, y el fin no recaudatorio del mismo, declarado por el gobierno, y por las alícuotas aplicables según el momento de la adhesión y sus características legales, resultaron en un blanqueo de más de USD 18.000 millones reflejados en los depósitos bancarios de las cuentas habilitadas a tal fin.

Lo anterior impulsó un aumento de los depósitos en dólares hasta los USD 32.500 millones y permitió expandir el crédito al sector privado. Según un estudio publicado al momento de escribir esta Memoria, el crédito al sector privado registro en 2024 el mayor crecimiento de los últimos 30 años. Así, por ejemplo, los préstamos en pesos crecieron a tasas mensuales del 6,3% en octubre y 5,7% en noviembre, en un contexto de creciente confianza en la estabilidad macroeconómica.

En cuanto a la actividad económica, luego de experimentar una caída en la primera mitad del año, con bajas del PIB de 5,4% y 1,7% en el primer y segundo trimestre, respectivamente, pareció mostrar un piso a mediados del año. Y esto pareció confirmarse con los aumentos que se fueron registrando en diferentes ramas de actividad a medida que transcurría la segunda mitad del año. En noviembre de 2024, el PIB registró un crecimiento interanual del 0,1%, la primera variación positiva desde mayo del año anterior. Esto sugiere que el proceso de estabilización económica podría traducirse en una reactivación gradual, pero con tendencia alcista.

Por el lado del comercio exterior, Argentina logró un superávit comercial de USD 18.900 millones en 2024, impulsado por el crecimiento de las exportaciones agropecuarias y una moderación en las importaciones. Las reservas brutas del BCRA cerraron el año en USD 31.254 millones, mientras que las reservas netas, aunque todavía en terreno negativo, mostraron una mejora.

PERSPECTIVAS PARA 2025

Para 2025, se espera una consolidación de la recuperación económica. Las proyecciones indican un crecimiento del PIB entre el 4% y 5%, impulsado por una mayor inversión, estabilidad cambiaria y la continuidad de las reformas estructurales.

La inflación seguiría desacelerándose y podría cerrar el año en torno al 20%/25%, con registros mensuales cercanos al 1% hacia el cuarto trimestre. En materia cambiaria, el gobierno anunció sus intenciones de avanzar en la eliminación gradual de las restricciones cambiarias en el primer trimestre y de levantar el Cepo en algún momento del año 2025.

Lo anterior, según coinciden analistas, dependerá de cuándo se logre acumular un colchón de reservas netas de entre USD 10.000 y USD 20.000 millones para hacer frente a una eventual volatilidad de la demanda y la oferta de dólares al momento del levantamiento del Cepo. En este sentido, un nuevo acuerdo con el FMI que implicase recibir nuevos fondos es una de las alternativas monitoreada de cerca por el mercado.

No obstante, persisten riesgos a monitorear por el efecto que podrían tener sobre estas perspectivas. En el plano internacional, la evolución de la economía de EE.UU., las políticas de la Fed y la situación de Brasil. En el plano interno, la sostenibilidad del ajuste fiscal y la gestión de la salida del Cepo serán uno de los aspectos a considerar. La otra es la cuestión política: en octubre de 2025 son las elecciones legislativas de medio término, donde el oficialismo buscará aumentar su representación en el Congreso, lo que sería clave para poder implementar reformas estructurales más profundas.

El año 2025 volvería a ser un año de crecimiento económico y baja inflación, en el



que, de mantenerse el rumbo de las políticas implementadas y la adecuada gestión de los riesgos, podría implicar la consolidación de la recuperación económica y sentar las bases para un crecimiento sostenido en los próximos años no observado en la historia reciente.

MERCADO PRIMARIO – FINANCIAMIENTO EMPRESARIO¹

El financiamiento total obtenido a través del Mercado de Capitales durante el año 2024 marcó un máximo histórico de USD 23.932 millones². Este monto superó en un 42% al valor de 2023 y en 38% al máximo anterior, del año 2017 (USD 17.323 millones).

Del total anterior, USD 9.277 millones correspondieron a financiamiento PYME, resultando un nuevo máximo histórico para esta categoría, con un aumento anual del 27%.

Medido en pesos constantes (ajustado por inflación), el financiamiento total alcanzó los ARS 27.979 miles de millones. Esto implicó un aumento real del 42% anual en el monto de financiamiento obtenido por el sector privado respecto del año previo.

En pesos constantes, el financiamiento PYME sumó ARS 10.846 miles de millones, implicando un aumento del 27% en términos reales respecto de 2023. Según destacan las cifras elaboradas por CNV, el pagaré explicó el 70% del total del financiamiento PYME.

El monto emitido de ON por las PYMEs creció 410% (en pesos), mientras que lo emitido de Pagaré creció 330%. En cuanto a las Factura de Crédito Electrónica (FCE), su monto aumento 335% anual. Por último, los Cheques de Pago Diferidos (CPD), avalados + Directos, vieron incrementar su monto en 237% anual.

Emisión de Obligaciones Negociables (ON) y Valores de Corto Plazo (VCP)

En 2024, 147 empresas colocaron un total de 356 instrumentos de deuda: 75 empresas grandes emitieron 252 ON, mientras que hubo 71 empresas PYMEs que colocaron 13 ON bajo el Régimen PYME y 90 bajo es el esquema CNV Garantizada. Solo se emitió 1 valor de corto plazo (VCP) por parte de una cooperativa.

En términos de montos y monedas, lo colocado durante 2024 se compuso de la siguiente manera:

- Emisiones en pesos: 145 por un total de ARS 1.263 miles de millones
- Emisiones en USD (hard dollar³): 124 emisiones por USD 10.102 millones
- Emisiones Dollar-Linked: 76 emisiones por USD 1.683 millones
- Emisiones en UVA: 11 colocaciones por 121,5 millones.

Se destacó que casi el 20% del monto emitido de ON correspondió a YPF y su controlada YPF Energía Eléctrica. Junto con YPF (y sus controladas), otras 4 empresas explicaron un poco más del 50% del monto emitido por empresas grandes: Telecom Argentina (7,8% del total), Pampa Energía (7,6% del total), Vista Energía S.A.U (6,7%) y las co-emisiones de Generación Mediterránea y Central Térmica Roca (5,2%).

En términos del plazo, las ON de empresas grandes en pesos, se colocaron a un término de 5 a 24 meses, todas ellas con un margen fijo sobre Badlar o TAMAR. En cuanto a las emisiones en USD, el plazo fue de entre 3 meses y 10 años (Pampa Energía y Vista Energy Argentina colocaron USD 600 millones y USD 360 millones, a 134 y 122 meses, respectivamente).

En cuanto a las emisiones PYME CNV Garantizadas estuvieron denominadas en pesos, dollar-linked y solo una en UVA. El plazo mínimo fue de 12 meses mientras que el máximo colocado fue a 61 meses.

Las colocaciones en pesos de ON PYME CNV Garantizada fueron todas con margen sobre Badlar para el cupón de interés. En el caso de las ON PYME CNV Garantizada dollar-linked, se destacó la evolución de la tasa de corte, las que a medida que se redujeron las expectativas de devaluación pasaron de niveles de entre 0% y 3% a valores del 8%-10% en el último trimestre del año.

Emisión de Fideicomisos Financieros (FF)

En 2024 se emitieron 125 FF: 104 de Consumo, 10 Agropecuarios, 4 Prendarios, 3 por Derechos de Cobro y 2 de Leasing.

El monto de FF emitidos en pesos sumó ARS 1.034,7 miles de millones, con un total de 116 fideicomisos emitidos. En cuanto a los dollar-linked totalizaron USD 23 millones a través de 5 FF (todos agropecuarios), mientras que los hard dollar alcanzaron los USD 7,3 millones (solo 1 FF hipotecario e inmuebles). En cuanto a los FF denominados en UVA se colocaron 72.6 millones, a través de 3 fideicomisos. De estos últimos se destacó la colocación del FF River Plate que securitizó cobros futuros por UVA 12 millones.

Si se analizan las emisiones de FF por tipo, los de Consumo representaron el 89% del total, seguidos por los Agropecuarios con el 5%. El resto se distribuyó entre Hipotecarios e Inmuebles, Leasing, Derechos de Cobro y Prendarios.

En los FF en pesos, los FF de Consumo explicaron el 94% del monto emitido, siendo la única moneda en que se emitieron este tipo de valores negociables.

Con relación a los plazos de los FF, los denominados en pesos observaron plazos desde los 6 meses hasta los 121 meses. Con excepción de un solo FF en pesos que se colocó a tasa fija (AMES XXIV) y uno que solo emitió CP (Invernea Proteína PYME IV), todos se colocaron a margen fijo más spread sobre Badlar.

En términos de los Fiduciarios, Banco Patagonia explicó el 50% de las emisiones en pesos a partir de la colocación de FF de por créditos de consumo de MercadoLibre. El segundo lugar lo ocupó Banco de Valores con el 26% del total, seguido por TMF Trust Company con el 17%. Cabe destacar que Banco Patagonia actuó como fiduciario sólo de FF en pesos y con activos subyacentes de MercadoLibre.

Suscripción de acciones

En febrero de 2024 comenzaron a negociarse las acciones de Distribuidora de Gas del Centro (DGCE) a partir la venta de 8,55 millones de acciones ya emitidas, que estaban en poder de accionistas. De este modo, aunque cabe destacar el ingreso de una nueva empresa listada, no debería considerarse nuevo financiamiento. Más tarde, en el mes de abril, S.A. San Miguel (SAMI) aumentó su capital mediante la colocación de 773,6 millones de nuevas acciones, obteniendo ARS 58.021 millones.

1. Fuente: Informe Mensual de Financiamiento - CNV
2. Tipo de cambio MEP
3. Emisiones denominadas y pagaderas en USD

MERCADO SECUNDARIO – LIQUIDEZ Y CRECIMIENTO DEL MERCADO

El volumen de negocios del ejercicio 2024 marcó un nuevo máximo: con un total de \$1.629.184 miles de millones, registró un valor 4 veces mayor que el registrado en 2023 (ARS 379.665 miles de millones). Si se ajusta por la variación de los precios minoristas acumulada en 2024 (117,8%), el crecimiento en términos reales del volumen efectivo fue del 97%, casi duplicándose en términos reales.

El volumen efectivo del segmento PPT explicó el 56% del total del ejercicio (\$ 911.488 miles de millones), con un aumento anual del 304%. El restante 44% fueron transacciones concertadas en el Segmento de Negociación Bilateral (SENEBI), por un total de \$717.696 miles de millones.

Lo anterior implicó un ADTV⁴ de PPT de \$ 3.705 miles de millones (+298% anual) y de \$ 2.917 miles de millones para SENEBI (361%).

Considerando el total de PPT+SENEBI, los valores negociables de renta fija pública fueron la clase de activos con mayor volumen de negocios. Con un total de \$ 886.780 miles de millones, creció hasta casi cinco veces el monto de 2023. Esta clase de activos representó el 54% del volumen efectivo del año.

Cauciones, en tanto, fue la segunda categoría con el mayor volumen si consideramos PPT+SENEBI, aunque si solo se considera PPT, fue la de mayor volumen. En 2024, el monto negociado de Cauciones sumó \$ 555.822 miles de millones, (ADTV de \$ 2.259 miles de millones), implicando así un aumento anual por sobre la inflación minorista.

En términos de su participación, representaron el 34% del volumen anual.

El tercer lugar de importancia, teniendo en cuenta los dos segmentos de negociación (PPT+SENEBI) correspondió a Obligaciones Negociables (ON) con un volumen de \$108.963 miles de millones (ADTV de \$ 442.941 millones). De este total, el 10% correspondió al segmento PPT, mientras que lo restante se negoció por SENEBI.

De este modo, las tres categorías antes mencionadas explicaron algo más del 95% del aumento anual del volumen y todas estas experimentaron crecimiento en términos reales.

En cuanto a Renta Variable (acciones domésticas + Cedears) el volumen efectivo sumó \$24.194 miles de millones, distribuido entre \$13.031 miles de millones de acciones domésticas (ADTV de \$52.975 millones) y \$11.162 miles de millones de Cedears (ADTV de \$45.377 millones).

Es importante destacar que, a partir del mes de abril, el ADTV de acciones superó al de Cedar y, con excepción de julio, este comportamiento se mantuvo hasta diciembre. Esto último se dio en un contexto en el que tanto el volumen de acciones domésticas como de Cedears crecieron mes a mes. De este modo, se observaría como los inversores minoristas consideras a las acciones domésticas y a los Cedar como parte de una misma clase de activos (renta variable), más que sustitutos, donde el Cedar se vería más como cobertura contra variaciones del tipo de cambio que como una alternativa más de renta variable.

4. Abreviatura en inglés para Average Daily Traded Value o Volumen Efectivo Promedio Diario

VOLUMEN EFECTIVO ANUAL y PROMEDIO DIARIO POR AÑO E INSTRUMENTO

(cifras en millones de \$)

Cifras en millones de ARS

PRIORIDAD PRECIO-TIEMPO	2024		2023		Variación	
	Total	ADTV ¹	Total	ADTV ¹	Total	ADTV ¹
Acciones	13.031.822	52.975	2.835.704,7	11.669,6	359,56%	353,96%
Cedears	11.162.634	45.377	3.780.144,9	15.556,2	195,30%	191,70%
Títulos Públicos	314.470.575	1.278.336	78.243.852,1	321.991,2	301,91%	297,01%
Obligaciones Negociables	10.837.964	44.057	5.181.693,7	21.323,8	109,16%	106,61%
Fideicomisos Financieros	3.706.694	15.068	4.195.760,9	17.266,5	-11,66%	-12,73%
Cauciones	555.821.649	2.259.438	130.251.672,9	536.015,1	326,73%	321,52%
Opciones	654.513	2.661	160.701,8	661,3	307,28%	302,32%
Futuros	224.405	912	607.174,9	2.498,7	-63,04%	-63,49%
Préstamos	1.505.194	6.119	565.648,1	2.327,8	166,10%	162,86%
	72.813	296	18.840,4	77,5	286,47%	281,76%
TOTAL PRIORIDAD PRECIO-TIEMPC	911.488.262	3.705.237	225.841.194	929.387,63	303,60%	298,68%

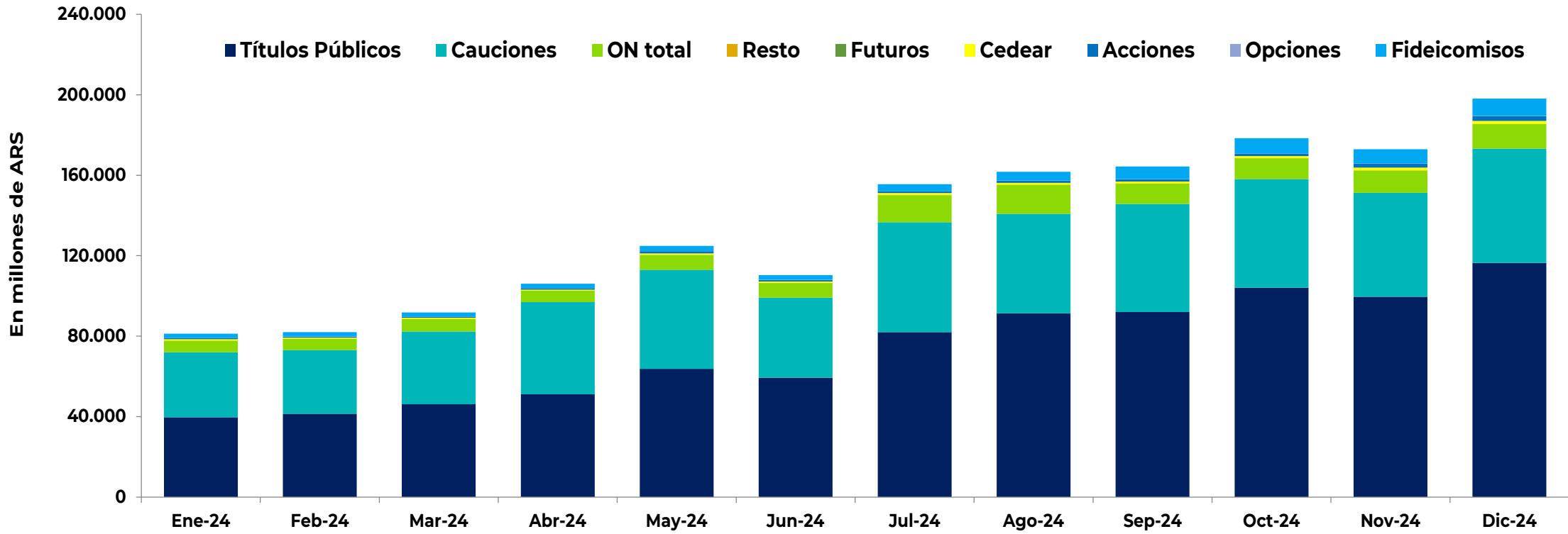
SENEBI	Total	ADTV ⁴	Total	ADTV ⁴	Total	ADTV ⁴
Títulos Públicos	572.309.183	2.326.460	101.062.514	415.895	466,29%	459,39%
Obligaciones Negociables	98.125.479	398.884	35.316.043	145.334	177,85%	174,46%
Fideicomisos Financieros	47.261.730	192.121	17.445.877	71.794	170,90%	167,60%
TOTAL SENEBI	717.696.391	2.917.465	153.824.434	633.022	366,57%	360,88%

VOLUMEN TOTAL	1.629.184.654	6.622.702	379.665.628	1.562.410	329,11%	323,88%
---------------	---------------	-----------	-------------	-----------	---------	---------

1) Volumen efectivo promedio diario, En 2023 hubo 246 ruedas de negociación.
2) La categoría Resto corresponde a Warrant más Fondos Comunes de Inversión Cerrados.

VOLUMEN EFECTIVO POR MES AÑO 2024

(cifras en millones de \$)



RENTA FIJA

Evolución de Precios de bonos públicos

En el transcurso de 2024, el mercado de renta fija pública en Argentina experimentó un notable dinamismo, con una recuperación de los precios de la renta fija pública.

El Índice de Bonos IAMC⁵ (IBIAMC), elaborado por BYMA registró un incremento anual del 105.8% en pesos, mientras que medido en dólares (MEP), el alza fue del 81%.

ÍNDICE DE RENTA FIJA PÚBLICA – EVOLUCIÓN DE PRECIOS

	Cierre (30-12-24)	Variación Anual		Máximo en ARS	
		En ARS	En USD ⁽¹⁾	Valor	Fecha
IBIAMC	616.619,9	105,8%	66,00%	616.619,9	30-Dec-24
Subíndices					
Corto en ARS	517.535,5	75,15%	53,90%	518.762,0	24-Dec-24
Largo en ARS ⁽⁶⁾	159.776,7	21,66%	8,72%	162.425,3	24-Dec-24
Corto en USD	425.857,6	135,59%	107,01%	425.857,6	30-Dec-24
Largo en USD	540.602,6	148,58%	118,42%	540.602,6	30-Dec-24

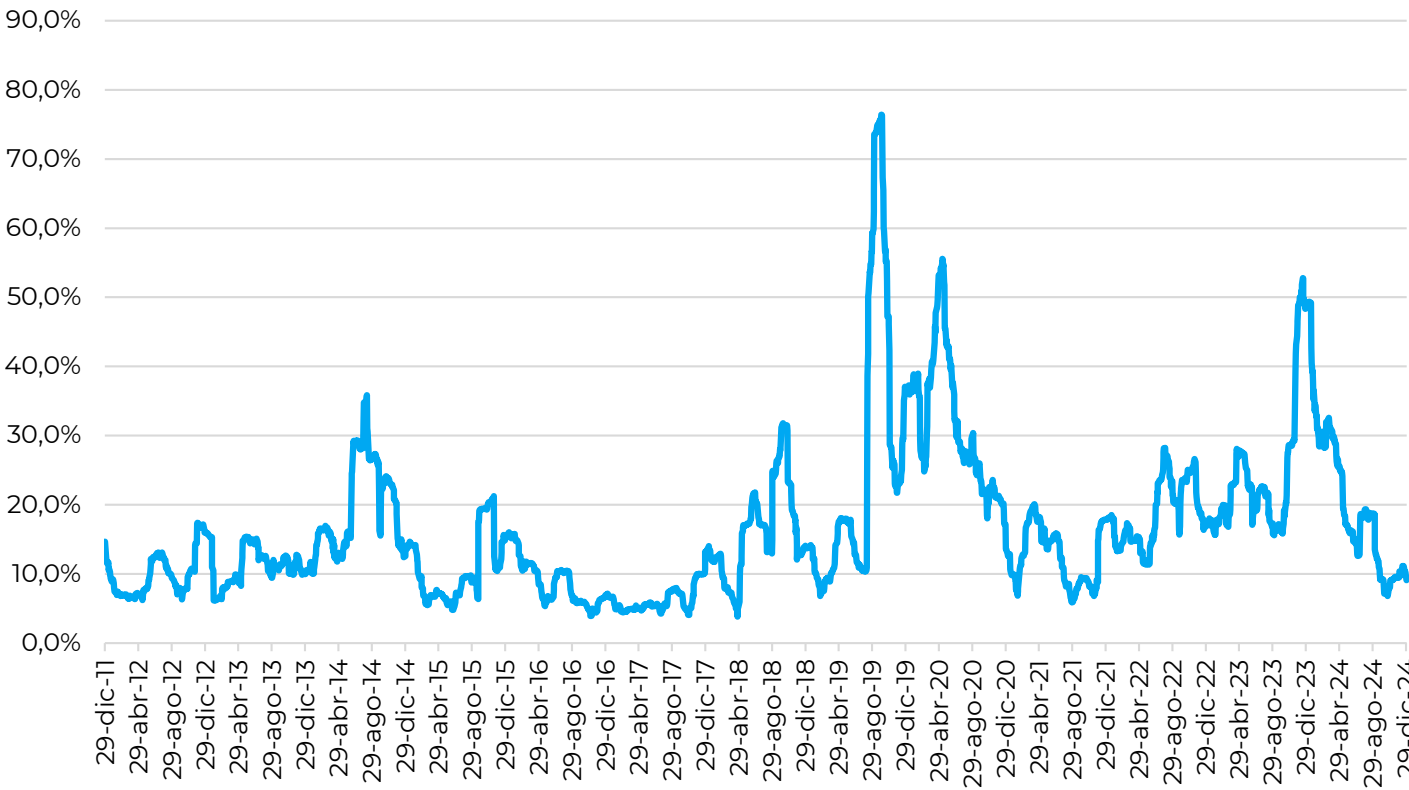
(1) Para la variación en USD, el pindice de bonos IAMC y sus subíndices fueron recalculados a dólar implícito MEP desde diciembre 2019

El desempeño global del Índice de Bonos IAMC estuvo liderado por el Subíndice Largo en USD, que acumuló un incremento del 148,5% medido en pesos. Este desempeño se explicó a partir de la recuperación de precios antes mencionada que, por la mayor duración de los bonos que componen este subíndice, reflejaron la mayor suba. Por su parte, el Subíndice Corto en USD mostró un alza del 135% en pesos y del 107% en dólares (MEP).

En contraste, los bonos representados por el Subíndice Largo en Pesos obtuvieron el rendimiento más bajo dentro del IBIAMC, aunque lograron un incremento positivo del 21.66% a lo largo del año. Debe recordarse, no obstante, que durante el 1T-24, no hubo bonos que resultaran elegibles para este subíndice, por lo que no reflejo las alzas de entre 25% y 35% que experimentaron los demás subíndices para los que si hubo bonos que cumplieron los requisitos de elegibilidad

5. Elaborado y calculado por el IAMC

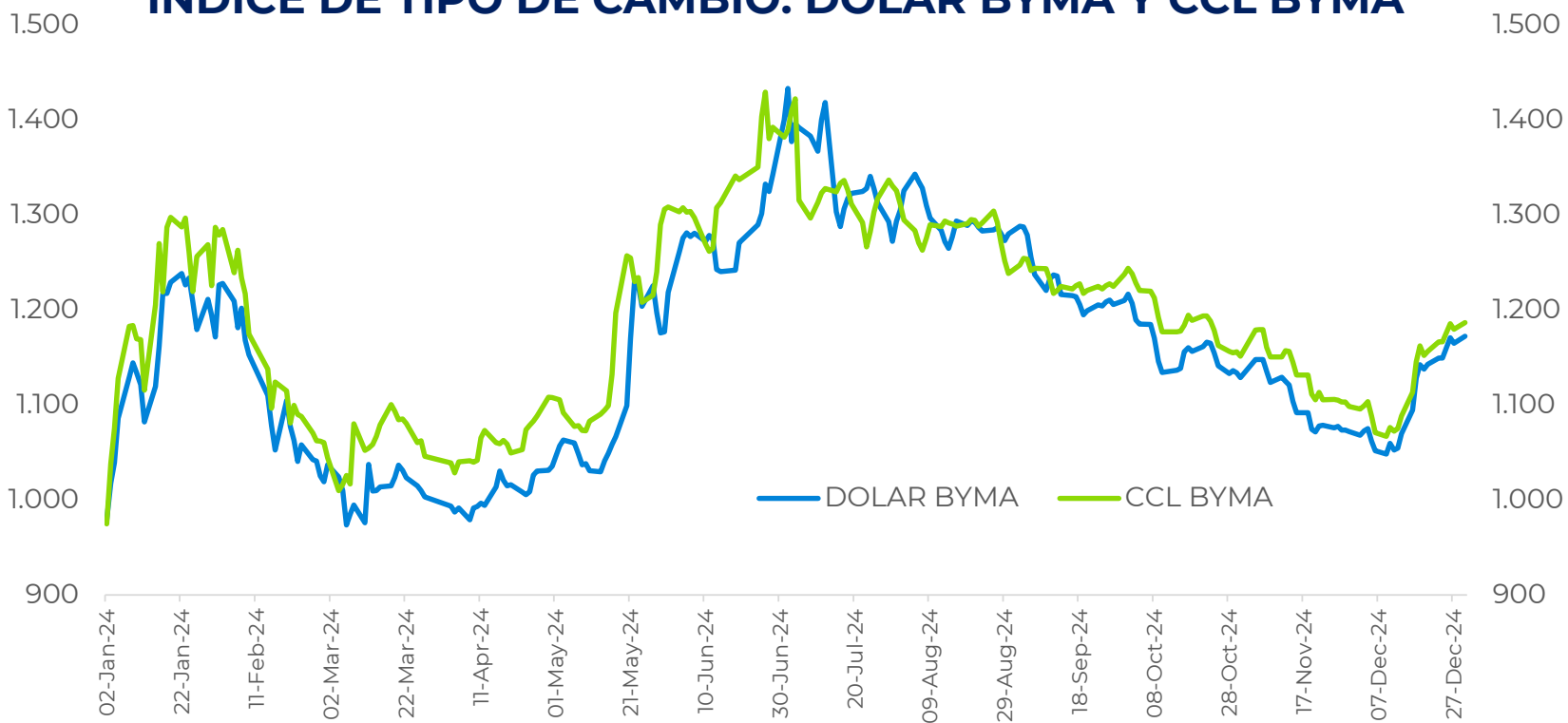
VOLATILIDAD ANUALIZADA DEL IBIAMC 2012-2024



Un aspecto para destacar del mercado de renta fija en BYMA es que a partir de las operaciones de bonos con liquidación en pesos y en dólares en cuentas domésticas (MEP) y en el extranjero (Cable), BYMA comenzó a calcular a partir de 2024 los Índices de Dólar BYMA y CCL.

Esto permitió contar con una referencia de mercado transparente y de disponibilidad intradiaria y diaria para fijar valores a pagar en pesos a partir del tipo de cambio. La relevancia de estos Índices de tipo de cambio contó con el respaldo de la CNV que los estableció como la unidad de medida para convertir valores en pesos a dólares en algunas de sus normativas.

ÍNDICE DE TIPO DE CAMBIO: DÓLAR BYMA Y CCL BYMA



Como puede observarse, la evolución del tipo de cambio MEP y CCL mostró distintos comportamientos a lo largo del año. Luego de una depreciación inicial que hizo que superaran los \$1.200 en el MEP y casi los \$1.300 en el caso del CCL, se produjo una apreciación que llevo al tipo de cambio a los menores niveles del año. Luego, a medida que surgieron algunas dudas sobre la sostenibilidad del tipo de cambio y el proceso de desinflación, el tipo de cambio comenzó a subir.

Entre el inicio del año, y los máximos registrados a fines de junio y principios de julio, los tipos de cambio se depreciaron 46%. Desde ese entonces, y luego de una mejora en las expectativas y de un cambio de reglas monetarias por parte del gobierno para mantener el tipo de cambio bajo control, este se apreció un 18% hasta fin de año. De este modo, durante el año, los índices de tipo de cambio de BYMA experimentaron una suba del 19,8% en el caso del dólar MEP y del 21,7% en el caso del CCL.

RENTA VARIABLE: ACCIONES

El Índice S&P Merval registró durante el ejercicio un alza de 172% medido en pesos, mientras que medido en dólares⁶, registró una suba del 132%.

El año 2024 fue el cuarto consecutivo con alzas en dólares, pero el que mayor suba presentó, más que duplicando el desempeño del 2023.

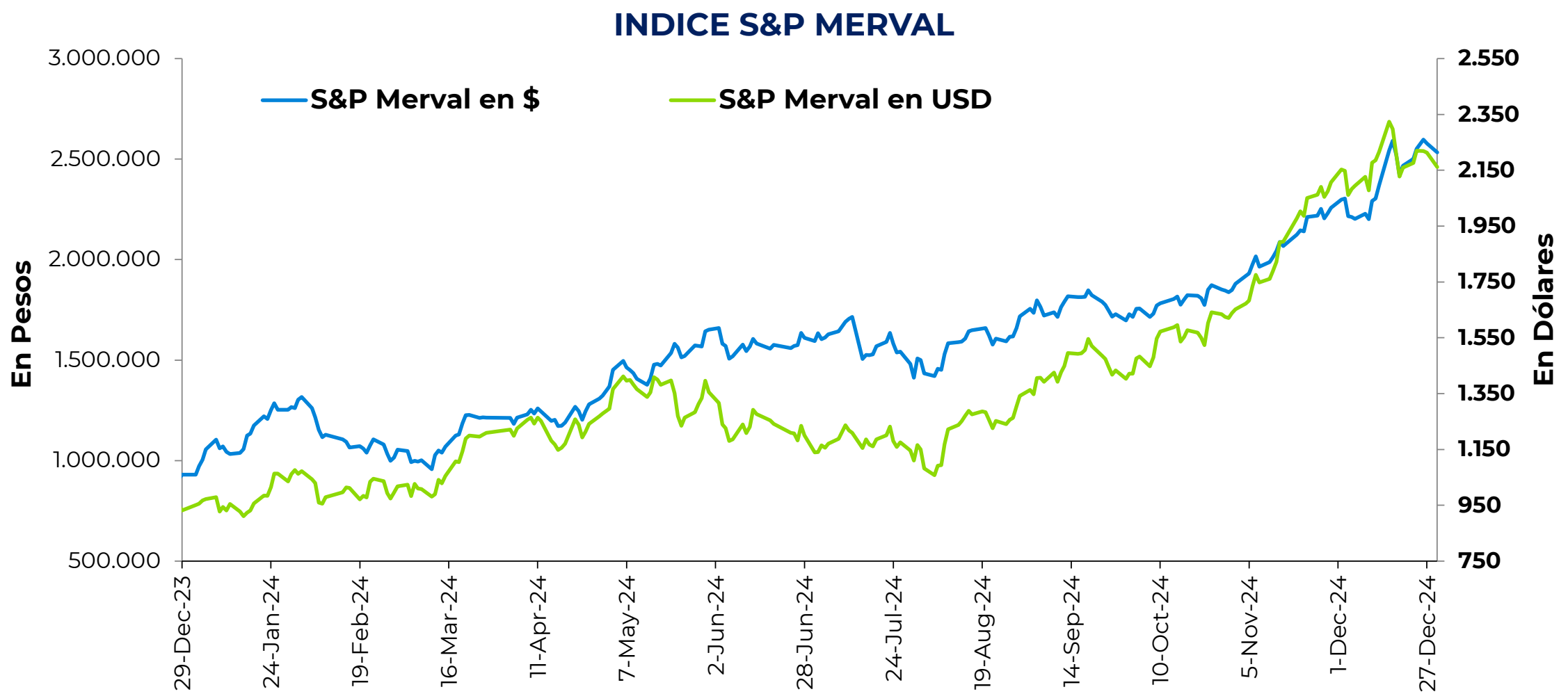
RENDIMIENTOS MENSUALES ÍNDICE S&P Merval, En USD, 2021-2024

AÑO		Ene	Feb	Mar	Abr	May	Jun	Jul	Ago	Sep	Oct	Nov	Dic
2024	m/m	15,5%	-7,5%	21,5%	5,7%	6,0%	-11,4%	-2,9%	15,1%	4,5%	16,8%	28,6%	2,6%
	Acum	15,5%	6,9%	29,8%	37,2%	45,5%	28,9%	25,1%	44,1%	50,6%	75,8%	126,1%	132,0%
2023	m/m	16,2%	-3,0%	-10,8%	10,5%	7,2%	20,7%	1,6%	8,7%	-17,8%	-15,9%	38,4%	-0,2%
	Acum	16,2%	12,7%	0,6%	11,1%	19,1%	43,7%	46,0%	58,7%	30,4%	9,7%	51,8%	51,6%
2022	m/m	0,3%	6,1%	5,9%	-10,2%	3,9%	-20,2%	24,5%	8,8%	-4,3%	10,9%	5,5%	14,1%
	Acum	0,3%	6,4%	12,7%	1,1%	5,1%	-16,2%	4,4%	13,6%	8,8%	20,6%	27,3%	45,2%
2021	m/m	-10,4%	4,3%	-0,6%	-4,9%	14,9%	2,8%	3,1%	14,6%	-1,6%	3,4%	-13,7%	7,4%
	Acum	-10,4%	-6,5%	-7,0%	-11,6%	1,6%	4,4%	7,6%	23,4%	21,4%	25,6%	8,4%	16,4%

Como puede observarse en la tabla con los rendimientos mensuales en dólares, y en línea con lo mencionado en la sección de Renta Fija, la depreciación del tipo de cambio hacia fines de junio y principios de julio producto de algunas preocupaciones sobre la sostenibilidad del rumbo económicos, se reflejaron en la evolución de los precios de las acciones.

En la segunda parte del año, y más hacia el cuarto trimestre, hubo una mejora de las expectativas a partir de la consolidación del proceso de desinflación, la estabilidad cambiaria y las cifras de la economía que indicaban que se había alcanzado el piso del nivel de actividad y que se iniciaba la recuperación.

Esto último puede observarse en la evolución acumulada del S&P Merval: hasta fin de septiembre de 2024 registraba una suba del 51% en dólares. El aumento de precios en pesos y la estabilidad del tipo de cambio permitieron acumular el resto de la suba entre octubre y diciembre.



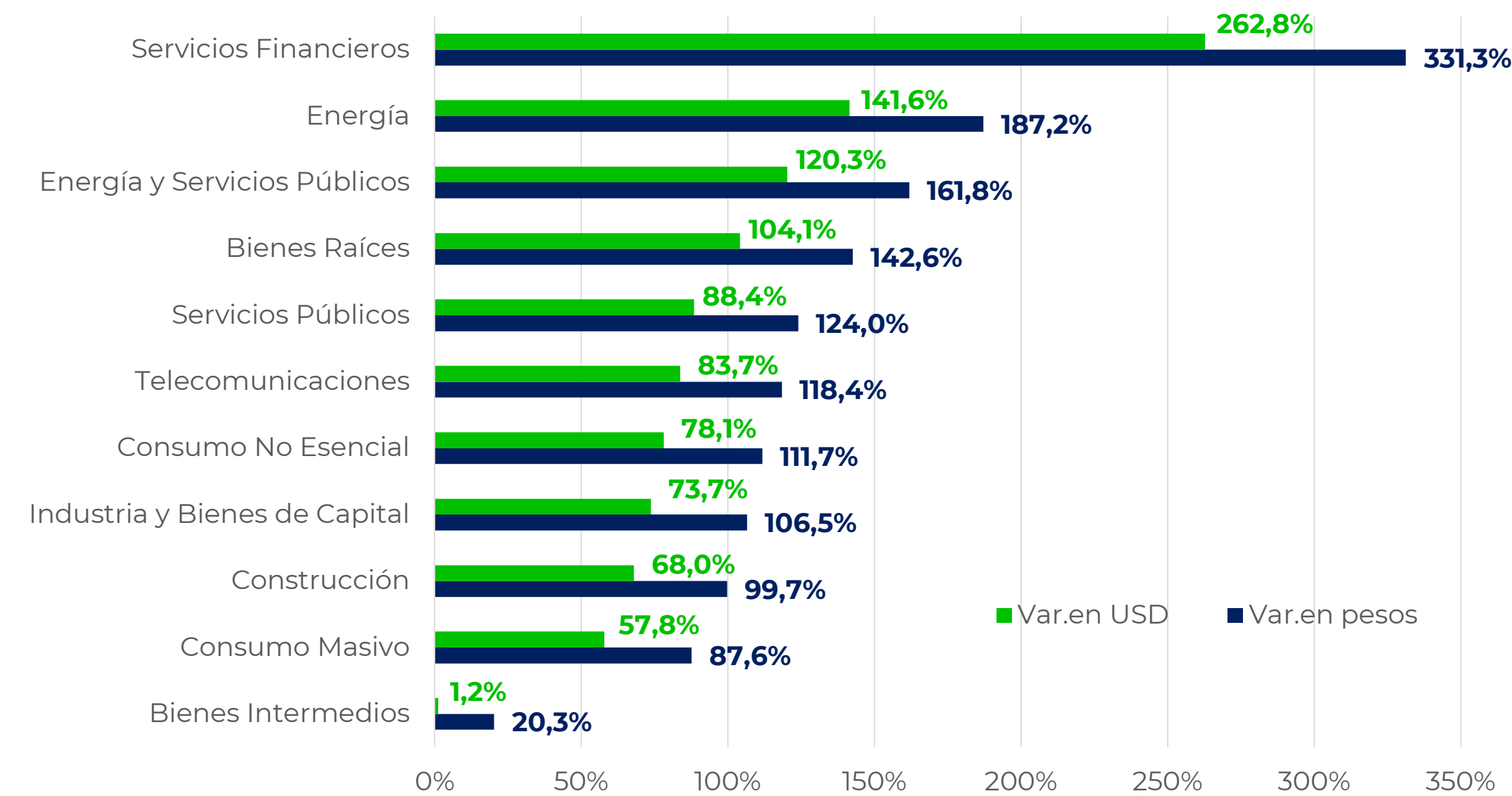
El índice amplio del mercado doméstico, S&P BYMA General, subió 172% medido en pesos y 126% cuando se lo ajusta por la variación del tipo de cambio peso-dólar BYMA.

Si se considera que del S&P BYMA General se desprenden los diferentes índices Sectoriales GICS⁷ del mercado argentino, podría evaluarse el desempeño de las cotizantes por sector de actividad.

En este sentido, los 11 subíndices sectoriales S&P BYMA registraron alzas, tanto medidos en pesos como en dólares MEP.

6. Considerando el tipo de cambio Dólar BYMA (MEP).
7. Global Industry Classification Standard, una metodología conjunta de S&P DJI y MSCI: <https://www.spglobal.com/spdji/en/landing/topic/gics/>

INDICES SECTORIALES S&P BYMA



Los aumentos sectoriales más destacados fueron el del Índice Sectorial S&P BYMA Servicios Financieros que acumuló un alza en pesos del 331% durante 2024 (263% en dólares), seguido de más lejos por Energía (+187% en pesos y +142% en dólares) y Bienes Raíces (143% en pesos y 104% en dólares).

Los Índices sectoriales especiales que combinan diferentes sectores, como son Energía y Servicios Públicos y Construcción subieron 162% y 99,7% en pesos, respectivamente, y 120% y 68% medidos en dólares.

CAPITALIZACIÓN DE MERCADO

Al 30 de diciembre de 2024, el valor de mercado de las empresas listadas en BYMA alcanzó los \$ 122.586 millones, casi 3 veces el valor registrado a fin de 2023. Cabe destacar que durante 2024 solo ingresó 1 empresa al listado: Distribuidora de Gas del Centro.

Si la comparación se hace en dólares⁸, el valor de las empresas domésticas totalizó USD 104.590 millones, lo que superó en un 148% a los USD 42.132 millones de fin de 2023. Como se mencionó en

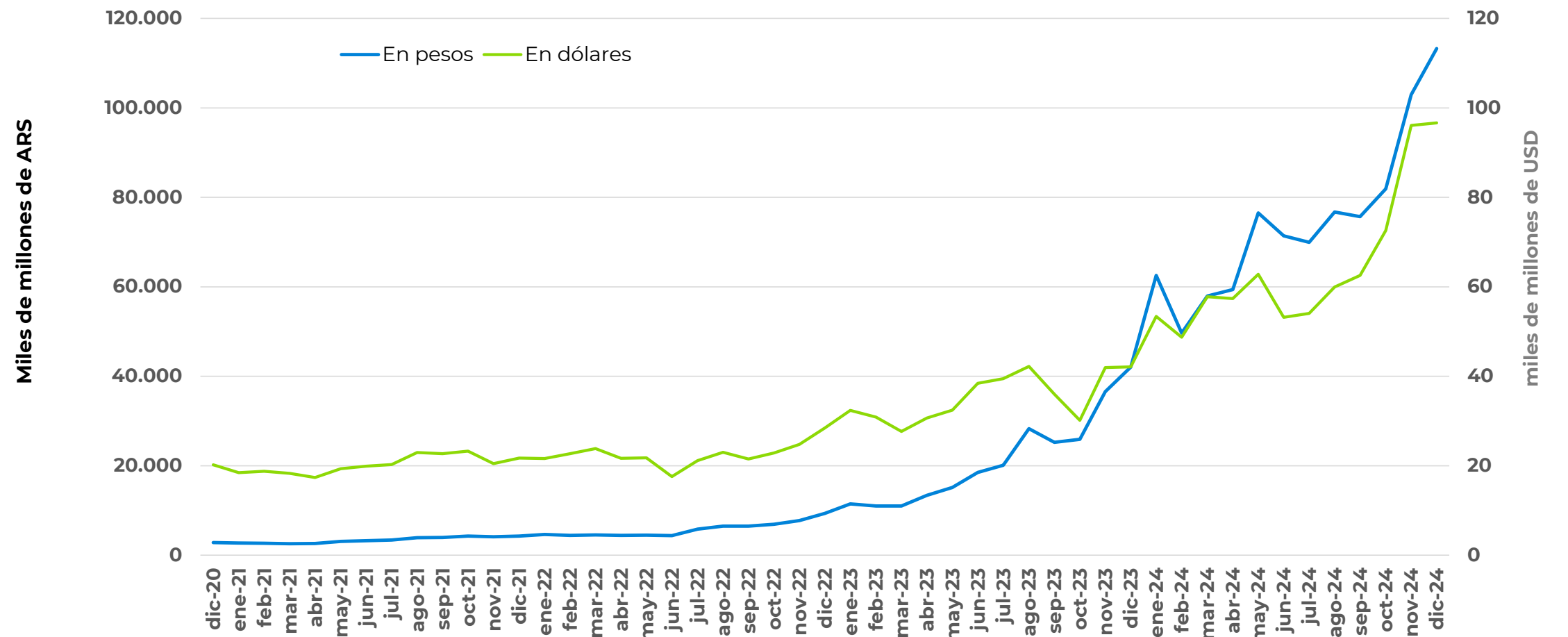
el párrafo anterior, solo ingresó una empresa al listado, por lo que el crecimiento de la capitalización se explicó casi en su totalidad por suba de precios.

A pesar de las alzas en dólares de la capitalización de los últimos dos años, el valor de mercado de las empresas listadas, y su cantidad, aún tiene un sendero de alza si se espera recuperar los niveles récord de fin de enero de 2018, cuando la capitalización total de mercado alcanzó los USD 119 mil millones (con 98 empresas listadas vs. 80 a fin de 2024).

Si se considera la capitalización de mercado a fin de 2024 y el dato del PIB a precios corrientes del 3T24 (último disponible), la relación capitalización / PIB alcanzó al 18%, la mitad de la media de 36% observada para América Latina.

Las cinco principales empresas domésticas por capitalización explicaron el 45% de la capitalización total. En orden de magnitud fueron: YPF (USD 16.879), Grupo Financiero Galicia (USD 10.097 millones), Banco Macro (USD 6.247 millones), Telecom (USD 5.641 millones) y Pampa Energía (USD 4.845 millones).

VALOR DE MERCADO DE EMPRESAS LISTADAS



Si se consideran las 22 empresas que formaban parte el Índice S&P Merval al 29-12-24 su valor de mercado total sumó \$ 90.732 miles de millones, o un 80% del valor total de las empresas listadas.

8. Considerando Índice Dolar MEP BYMA

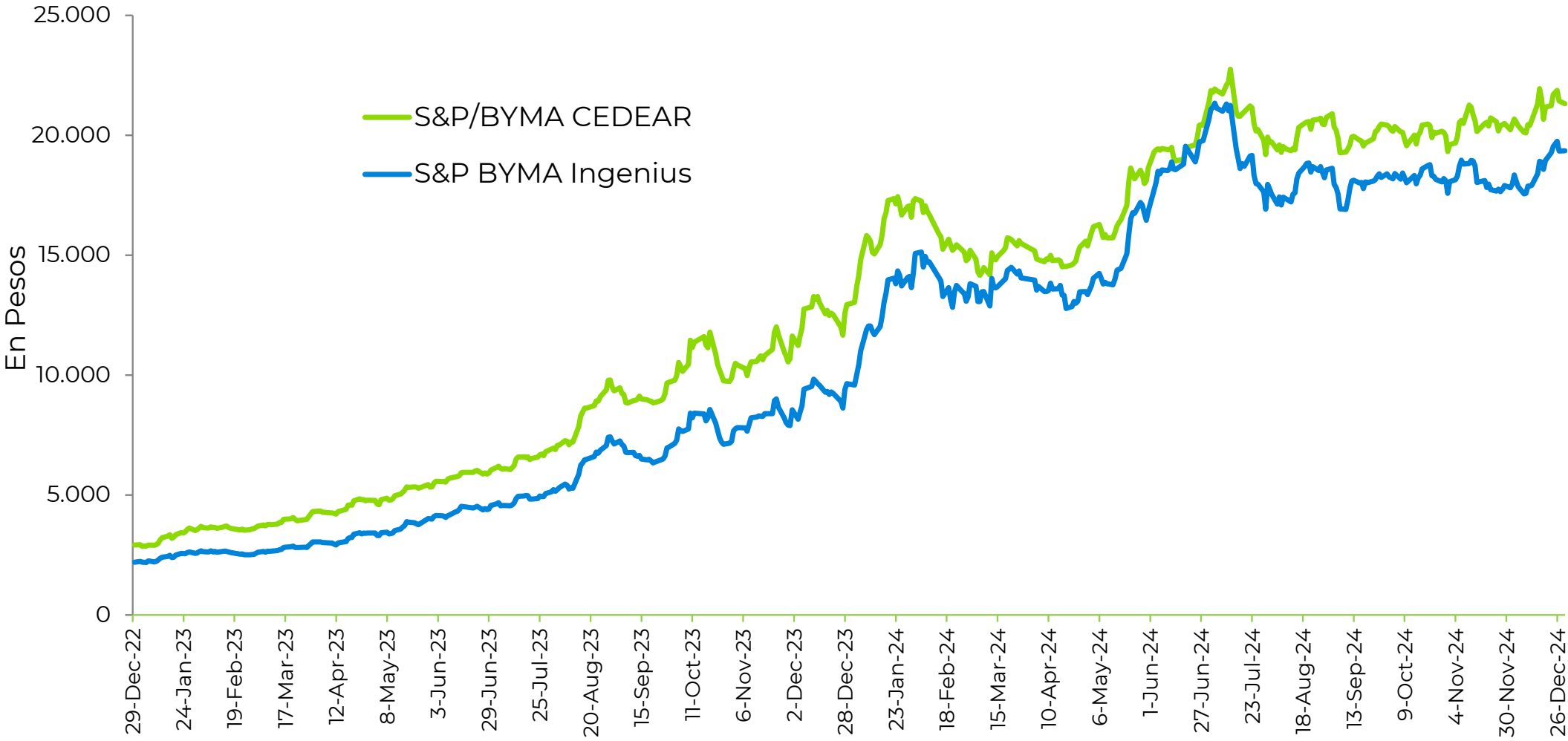


RENTA VARIABLE: CEDEAR

El Índice S&P BYMA Cedear, que se mide en pesos, aumentó un 64,6% respecto del valor a fin de 2023. Ajustada por la variación del tipo de cambio peso-dólar MEP, el alza del Índice fue de 40%.

En cuanto al segundo Índice de Cedear, el S&P BYMA Ingenius, subió 100,6% en pesos, y 71% anual en dólares.

INDICES DE CEDEAR S&P BYMA





04. BYMA

BYMA, es la Bolsa de Valores argentina que integra de manera inteligente Mercados y tecnología, para convertir la inversión en trabajo y desarrollo.

BYMA es la evolución del Mercado de Capitales argentino, conjuga liquidez, conocimiento y profesionalismo, para afrontar los desafíos y exigencias del mundo actual, transformando las inversiones en trabajo y desarrollo para el país. Es la Bolsa de Valores líder de Argentina que pone a disposición productos para que todos los argentinos puedan canalizar sus ahorros y obtener un rendimiento que les permita alcanzar sus metas. Y también para que las grandes empresas y PYMES puedan acceder a financiamiento para concretar sus proyectos.

Integrada bajo el marco de la Ley 26.831 de Mercado de Capitales, surge del resultado de la escisión del Mercado de Valores de Buenos Aires S.A., Merval, creado en 1929, siendo BYMA la continuadora en la actividad de Mercado, Cámara Compensadora y Contraparte Central.

BYMA es también accionista controlante de Caja de Valores S.A., la central depositaria que cumple el rol de Agente Depositario Central de Valores Negociables de Argentina. Esto le permite ofrecer a cualquier participante local o extranjero todos los servicios de negociación, post negociación y custodia en todas las clases de activos negociables en Argentina con una única cuenta en Caja de Valores S.A., siendo el objetivo satisfacer las necesidades de los participantes en un contexto dinámico en el cual el impacto de las nuevas tecnologías requiere inversión y desarrollo continuo.

BYMA es una compañía listada en Bolsas y Mercados Argentinos y forma parte del Índice S&P Merval, el índice de acciones más importante de Argentina, usado como benchmark para medir rendimiento relativo por los principales actores locales e internacionales.

BYMA es una empresa de TECNOLOGÍA que provee PLATAFORMAS DE NEGOCIACIÓN, LIQUIDACIÓN Y CUSTODIA.

PARTICIPACIÓN ACCIONARIA

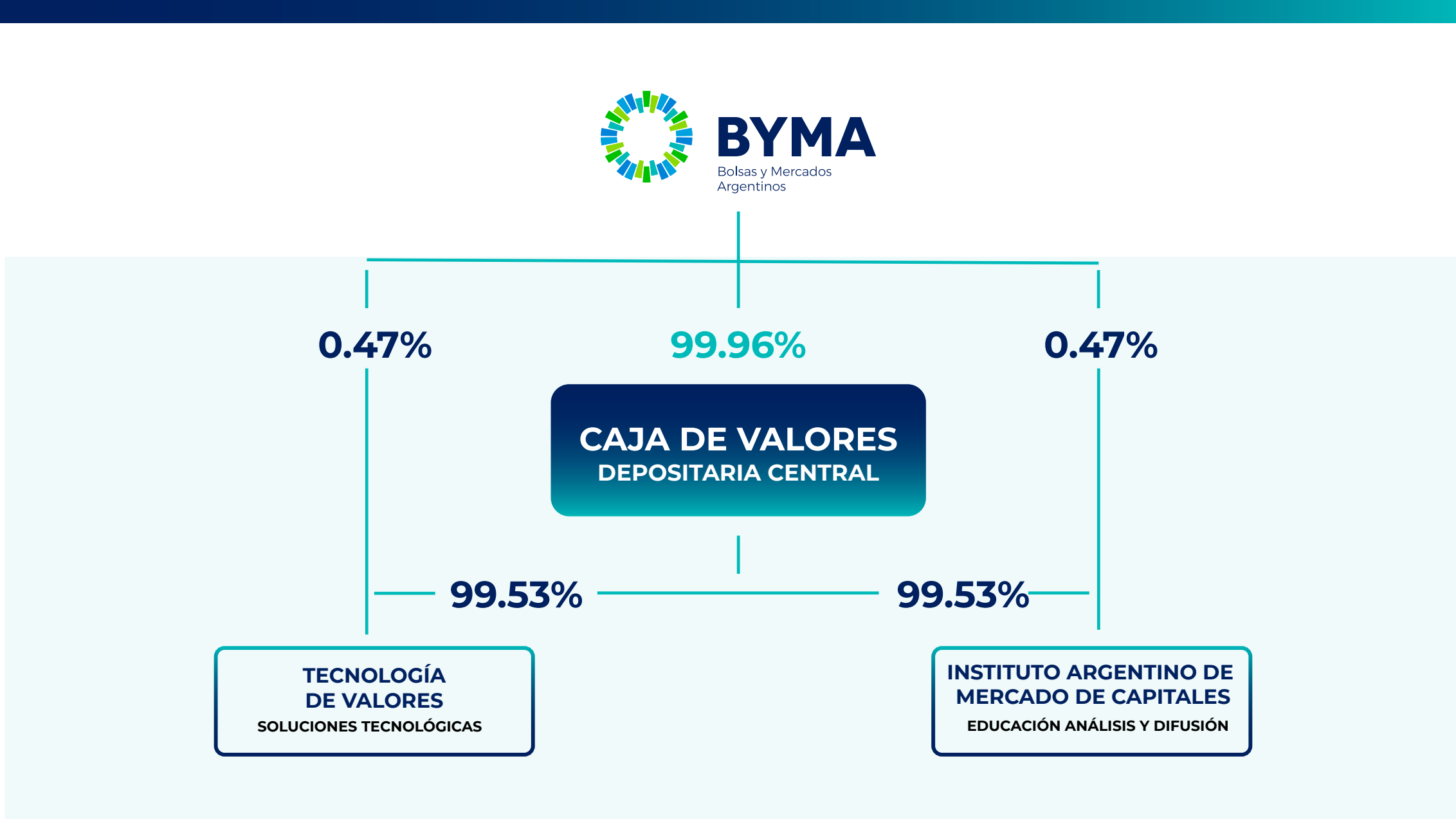
BYMA concentra todos los pasos de la industria a partir de una integración vertical donde incluye la negociación, liquidación, custodia, pre y post negociación desde las siguientes entidades:

BOLSAS Y MERCADOS ARGENTINOS S.A. (BYMA): ofrece a las instituciones, empresas y al público en general un acceso seguro y transparente al mundo de las inversiones, bajo una plataforma tecnológica de última generación (Millennium) y con los estándares de calidad de los principales mercados del mundo. Para más información: <http://www.byma.com.ar>

CAJA DE VALORES S.A. (CVSA): actúa como Agente Depositario Central de Valores Negociables, Registro y Pago. Es la única Depositaria Central del país que efectúa la custodia de Valores Negociables tanto públicos como privados. Para más información: <https://www.cajadevalores.com.ar>

TECNOLOGÍA DE VALORES S.A. (TECVAL): provee soluciones tecnológicas para el Mercado de Capitales en su conjunto en pos de brindar igualdad de oportunidades a todos los participantes. Además de dar solución y facilidades a los distintos actores, TECVAL ayuda a diversificar el negocio dentro de la estructura de BYMA

INSTITUTO ARGENTINO DE MERCADO DE CAPITALES S.A. (IAMC): brinda asesoramiento técnico a los Agentes Registrados y difunde la mecánica del Mercado de Capitales como alternativa de inversión y financiamiento tanto entre los profesionales del sistema financiero como entre el público inversor. Para más información: **IAMC: Instituto Argentino de Mercado de Capitales**



Adicionalmente, a través de la iniciativa BYMAEDUCA se busca acercar conocimientos claves y potenciar el acceso al Mercado de Capitales a través de capacitaciones para todo tipo de personas, sobre una diversidad de temas.

GESTIÓN 2024

En 2024, BYMA reafirmó su compromiso con la transformación del Mercado de Capitales, impulsando iniciativas estratégicas en tecnología y productos, innovación y sostenibilidad. La modernización de sistemas y la integración de soluciones de vanguardia mejoraron la eficiencia operativa y la experiencia del ecosistema. A continuación, destacamos algunos de los logros más relevantes:

1. PRODUCTOS Y SERVICIOS: HACIA UNA MAYOR EFICIENCIA TECNOLÓGICA

NUEVO BYMA PRIMARIAS

Este año se finalizó el desarrollo de una renovada versión de BYMA Primarias, una plataforma dedicada a las colocaciones primarias en el mercado. La nueva aplicación reemplaza a la anterior, ofreciendo una experiencia completamente rediseñada con enfoque en la facilidad de uso, agilidad y autonomía de los usuarios.

Entre las novedades y mejoras se destacan:



1.Actualización en tiempo real del libro de ofertas: las ofertas cargadas y cualquier cambio en su estado se reflejan automáticamente sin necesidad de refrescar la página. Además, los cambios realizados por un usuario impactan directamente en las pantallas de otros usuarios conectados simultáneamente.

2.Autonomía total para los colocadores: los usuarios colocadores pueden ahora autogestionar sus colocaciones, pudiendo crearlas, editarlas y parametrizarlas.

3.Optimización en la carga de ofertas: las nuevas “ofertas rápidas” pueden cargarse directamente desde la pantalla principal de la aplicación, simplificando y agilizando el proceso de carga. Por otra parte, los formularios de carga son más intuitivos y adaptables según el tipo de colocación, solicitando únicamente los datos necesarios.

Con estas mejoras, BYMA Primarias no solo garantiza una experiencia más ágil y eficiente, sino que también refuerza su posición como una solución integral para las etapas de emisión y colocación en el mercado primario.

Para más información: **BYMAPRIMARIAS**

CEDEARS BRASILEROS

Durante el 2024 se lanzaron por primera vez al mercado argentino CEDEARs con subyacente de acciones en Brasil, habilitando nuevas opciones para los inversores. Comenzaron a negociarse un total de seis especies de CEDEARs brasileros. Tomaron mucha más relevancia en los últimos meses del año, y el volumen diario operado en promedio en noviembre y diciembre subió un 40% con respecto al promedio diario desde la salida, en mayo de 2024.

CEDEARS DE ETF

En diciembre 2024 se comenzaron a negociar los nuevos CEDEARs de ETF autorizados por CNV, que replican el desempeño de criptoactivos como Bitcoin y Ethereum, e incluso commodities como el oro. Además, se habilitó la negociación del primer CEDEAR de un ETF short, que replica a la inversa el rendimiento diario del índice S&P 500, entre otros. En conjunto, estos CEDEARs conforman una alternativa de inversión sin precedentes en el mercado argentino. Algunos de estos CEDEARs rápidamente se posicionaron entre los más operados en sus primeros días de negociación, como IBIT y ETHA. Al cierre del primer mes, más de 34.000 comitentes ya habían operado al menos uno de estos nuevos CEDEARs y se negociaron, en promedio, 4.500 millones de pesos por día.

BYMA FONDOS 2024

Durante 2024 se implementaron funcionalidades en BYMA FONDOS donde se mejoraron puntos sobre liquidación directo a BYMA.

Se retomó el horario extendido hasta las 17 horas y se reconfiguró el proceso de rescates con una cuenta general de rescates.

Se contó con la participación de más de 30 sociedades gerentes registradas, 130 ACDIs operando y 17 Emisores.

CUSTODY WALLET – SERVICIO DE CUSTODIA DE BILLETERAS VIRTUALES

Se mejoraron funcionalidades sobre creación de proceso de contingencia contra BYMA Fondos, mejoras de performance en cantidad y procesamiento de registro de distribuciones, mejoras de arquitectura para ACDIs Grandes para soportar +20 Millones de registros por día por suscripción o rescate.

Otras nuevas funcionalidades en front y APIs:

- Cargas masivas por archivo para distribuciones,

- cuentas y clientes
- Corrección automática de errores de eventos
- Autocontrol sobre cantidades distribuidas con BYMA Fondos y Custodia Central
- Eficiencia en ajustes de registros
- Generación de cuentas desde CustodyWallets a Custodia Central.

DATA BOX PARA ASSET MANAGERS

En Diciembre 2024 se lanzó el sistema Data Box para Asset Managers en colaboración con nuestro partner estratégico Quantex. El sistema permite a las sociedades gerentes de fondos comunes de inversión, la posibilidad de visualizar en tiempo real las órdenes y operaciones correspondientes a la administración de las carteras de fondos tanto en el segmento PPT como SENEBI, consultable por API, Excel AddIn y Web.

FUTUROS DE RENTA VARIABLE Y MARKET MAKERS FUTUROS DE RENTA VARIABLE

En septiembre de 2024 se lanzaron los Futuros de Renta Variable, habiéndose habilitado tres subyacentes. El lanzamiento tiene como objetivo brindar nuevas alternativas de inversión.

En septiembre de 2024 se lanzó el Programa de Hacedores de Mercado de Futuros de Renta Variable, con el objetivo de incrementar los volúmenes negociados, mejorando la formación de precios y disminuyendo el costo transaccional a través de la reducción de spreads.

Actualmente se cuenta con cinco agentes dentro del programa.

BYMA TOP TRADERS FUTUROS DE RENTA VARIABLE

En diciembre de 2024 se lanzó el Programa “BYMA Top Traders de Futuros de Renta Variable”, que

bonifica Derechos de Mercado de la negociación de Futuros de Renta Variable, en función al volumen operado por una cuenta comitente. Tiene como objetivo incentivar la operatorio del producto.

OPCIONES DE CEDEARS DE ETF DE CRIPTOMONEDAS

En diciembre de 2024 se habilitaron Opciones sobre ETF de Bitcoin y Ether (IBIT y ETHA), con el objetivo de brindar la posibilidad a los inversores de negociar instrumentos con exposición a criptomonedas en un entorno regulado.

OPCIONES DE METROGAS

En noviembre de 2024 se habilitaron Opciones sobre Metrogas, con el objetivo de brindar más alternativas de inversión y atraer más volumen al segmento. En diciembre, fue el tercer subyacente más operado.

RELANZAMIENTO MARKET MAKERS DE OPCIONES

En septiembre de 2024 se relanzó el Programa de Hacedores de Mercado de Opciones, con el objetivo de incrementar los volúmenes negociados, mejorando la formación de precios y disminuyendo el costo transaccional a través de la reducción de spreads.

Las opciones de cinco subyacentes distintos poseen actualmente un Market Maker.

LIQUIDACIÓN DE OPERACIONES ESPEJO DE SIGNO CONTRARIO.

Se rehabilitó LIQUIDACIÓN DE OPERACIONES ESPEJO DE SIGNO CONTRARIO en colaboración con el MAE, reafirmando el compromiso BYMA en brindar soluciones avanzadas y efectivas para sus agentes. Este mecanismo permite que



operaciones registradas en ambos mercados, con la misma especie, cantidad y moneda, pero de signos opuestos, sean automáticamente identificadas y neteadas. Este proceso no solo reduce transferencias innecesarias, sino que también optimiza los tiempos y simplifica las tareas de los clientes, marcando una mejora significativa en la experiencia operativa. La rehabilitación del protocolo en 2024 incluyó nuevas modalidades diseñadas para facilitar aún más las tareas de liquidación, destacándose como un avance estratégico en la colaboración entre BYMA y MAE. Ambos mercados auditan de manera independiente las operaciones incluidas en este proceso, reforzando la transparencia y la confianza en la gestión de liquidación.

Este relanzamiento también contempla un cargo administrativo que asegura la sostenibilidad del servicio, garantizando que se mantenga como una solución robusta y eficiente en el tiempo.

Con la reactivación de este producto, BYMA no solo reafirma su posición como un mercado líder, sino que también demuestra su capacidad para adaptarse e innovar en respuesta a las necesidades de sus agentes y el mercado.

NUEVA APLICACIÓN SENEBI

Se desarrolló el Segmento de Negociación Bilateral (SENEBI) alcanzando un hito clave con la finalización de su MVP (Minimum Viable Product), que ya se encuentra operativo. Se llevó a cabo una etapa de prueba con agentes seleccionados bajo la modalidad Friends & Family (F&F), obteniendo

resultados positivos que validan su funcionalidad y robustez.

Asimismo, se trabajó en la implementación de mejoras continuas, apuntando a optimizar la capacidad de procesamiento, la experiencia de usuario y la integración de los clientes con nuevas APIs de difusión de precios e información intradiaria. Estas mejoras posicionan a SENEBI como una solución innovadora que continuará escalando en los próximos meses.

API SENEBI

En 2024, BYMA marcó un nuevo hito en su proceso de innovación tecnológica con la implementación de una nueva API para SENEBI. Este desarrollo responde a la necesidad de optimizar la operativa de los Agentes Miembros, ofreciendo herramientas que permiten registrar operaciones bilaterales, aprobar o rechazar registros pendientes y consultar información de manera más eficiente. Ya hay agentes en producción listos para comenzar a utilizarla realizando friends & family.

La API de SENEBI proporciona métodos esenciales para que los agentes y corredores carguen, consulten y actualicen operaciones, facilitando la gestión integral en la plataforma. Gestionada a través del API Manager (BYMA API) esta herramienta garantiza altos estándares de seguridad y eficiencia en cada interacción, reemplazando los certificados de autenticación por un sistema de tokens más confiable. Además, su estructura escalable asegura un desempeño óptimo incluso en escenarios de alto volumen operativo, simplificando procesos y reduciendo tiempos.

Este avance, que consolida a BYMA como líder en modernización del mercado de valores, reafirma su compromiso con la excelencia y la evolución continua.

MEJORAS EN BANDAS DE PRECIO – SENEBI

SENEBI, la aplicación de plataforma bilateral ha experimentado importantes mejoras con la implementación de su nueva versión. Esta plataforma permite a los agentes pactar directamente las condiciones de sus transacciones dentro de un rango de precios preestablecido por las bandas de precios, las cuales aseguran operaciones en parámetros razonables y representativos de las condiciones del mercado.

Anteriormente, las bandas de precios presentaban limitaciones que generaban un alto porcentaje de órdenes rechazadas debido a inconsistencias en el sistema para garantizar el cumplimiento de los rangos permitidos. Sin embargo, la nueva app SENEBI ha perfeccionado este esquema, logrando una significativa reducción de rechazos y aumentando la eficiencia en las operaciones. Este avance refuerza el compromiso de SENEBI y BYMA con la calidad, equidad y profesionalización del mercado, incrementando la confianza de los clientes y consolidando su posición como actores clave en el sector financiero.

UTILIZACIÓN DE LAS APIS DE BYMA Y API MANAGER

Durante el ejercicio 2024, se ha utilizado con éxito el API Manager de BYMA, permitiendo la creación de una serie de APIs que facilitan la conectividad y optimización de las operaciones del mercado.

Estas interfaces han permitido una mejor gestión de datos y un acceso más ágil a la información relevante para inversores, agentes, depositantes y otros actores del mercado.

A continuación, se mencionan las principales APIs implementadas:

- 1. API ABM Cuentas e Inversores Custodia: Gestión de cuentas e inversores bajo custodia.
- 2. API Listado de Inversores y Cuentas: Acceso al listado de inversores y sus cuentas.
- 3. API Alta de Cuentas para Instrumentos No Estandarizados: Alta de cuentas para instrumentos no estandarizados.
- 4. API Listado de Saldos de Instrumentos y Monedas en Custodia: Consulta de saldos en custodia de instrumentos y monedas.
- 5. API Listado de Instrumentos en Custodia: Información de los instrumentos en custodia.
- 6. API Market Data (Precios Real Time, Delay y EOD): Datos de mercado en tiempo real y delay.
- 7. API Market Data (Índice Dólar BYMA, CCL BYMA) Información sobre el índice dólar BYMA, CCL BYMA.
- 8. API Market Data (Instrumentos Negociados): Información sobre instrumentos negociados.
- 9. API Market Data News: Noticias relevantes del mercado.
- 10. API SENEBI: Integración con el sistema SENEBI.
- 11. API Data Box para Asset Manager: Consulta de operaciones para Asset Managers..
- 12. Data Box Ofertas y Operaciones: Información sobre ofertas y operaciones realizadas para agentes.

Estas APIs han permitido automatizar procesos y mejorar la eficiencia en la gestión de información. A lo largo del año, se ha observado un aumento significativo en el número de usuarios conectados, lo que refleja la efectividad y fiabilidad del sistema.

Se continuará monitoreando y mejorando las APIs, buscando nuevas oportunidades para optimizar las operaciones y brindar un mejor servicio a los participantes del mercado.

ANIMA

ANIMA es una plataforma de trading que te permite operar todos los productos, ver precios en tiempo real, incorporar gráficos de Trading View, series históricas de precios y la posibilidad de crear un dashboard a medida con tus widgets. Para más información: <https://www.byma.com.ar/anima/>

OMS

El Order Management System (OMS) continúa desempeñando un papel crucial en la operatoria de BYMA, consolidándose como la plataforma integral que facilita la gestión, la recepción y el envío de órdenes a diversos mercados, siendo un elemento esencial para disminuir las barreras tecnológicas de los agentes y aumentar el volumen operado en BYMA. Esta herramienta sigue siendo esencial para simplificar y automatizar los distintos canales de acceso disponibles para los Agentes e impulsar la evolución tecnológica, permitiéndoles expandir los puntos de contacto con sus clientes y mantener un control riguroso sobre sus operaciones, mitigando riesgos operativos mediante validaciones pre-trade. Además, a lo largo de este año, BYMA se ha enfocado en optimizar y enriquecer las funcionalidades de OMS, respondiendo a las necesidades cambiantes del mercado, a la evolución tecnológica de cara a la escalabilidad requerida y las demandas de los usuarios. Asimismo, ha introducido nuevas características que mejoran la experiencia de los usuarios y eficiencia en la operatoria diaria.

Innovaciones destacadas en 2024

1. Mejoras de performance:

Se realizaron pruebas de volumen en los flujos referidos al envío y consultas de órdenes al mercado, al procesamiento de precios y a la gestión de tareas programadas logrando una mejora de performance del 47%.

3. Adecuaciones de negocio:

Se implementó el cambio de plazo estándar a 24hrs en todas las interfaces de OMS. También se incorporó el valor del nuevo campo AggressorIndicator en el procesamiento de órdenes, clave para mayor visibilidad en los datos procesados por el mercado. A través de este campo, se puede identificar si la orden que ejecutó un trade fue la agresora en la operación.

2. Producto 2.0:

Se realizaron pruebas de volumen en los flujos referidos al envío y consultas de órdenes al mercado, al procesamiento de precios y a la gestión de tareas programadas logrando una mejora de performance del 47%.

4. Mejoras de la experiencia de usuarios:

Desagregada por activos, dinero y garantías; MEP a un click en ANIMA: con validación de parking, DDJJ, sintético configurable por el agente y acceso directo desde el inicio; nuevas notificaciones de alta jerarquía con posibilidad de agregar accesos directos a widgets o a links externos; mejoras en App mobile: posibilidad de dar acceso a diferentes funcionalidades según permisos asignados a usuarios; mejoras en reportes de OMS: logs de APIs e identificación de fuente de ingreso de posición.

Además, con el fin de aportar al cumplimiento de los objetivos estratégicos de BYMA, en conjunto con áreas claves, se llevaron a cabo las siguientes iniciativas:

- Repricing e incorporaciones: se creó un esquema de tarifas adecuadas a la licencia del producto y al servicio de soporte prestado: 6 planes diferenciando modalidad de instalación, horas de soporte bonificadas, cantidad de fuentes de ingreso de órdenes utilizadas por el agente, entre otras. Además, en 2024 se concretaron las ventas de licencia del OMS a 10 nuevos agentes miembros de BYMA. Esto resultó en un aumento del revenue del 104% en diciembre 2024 respecto a diciembre 2023.
- Reducción de versiones de OMS de 28 a 2: se logró unificar solo dos líneas de versiones activas de OMS reduciendo de esa manera los tiempos de resolución y desarrollo del equipo de Vantek y facilitando la gestión de incidentes y nuevas funcionalidades.
- Aumento de difusión de OMS en nuevos canales: se realizaron dos versiones del evento BYMATECH dedicado a OMS, uno en Buenos Aires con 50% de presencialidad y otro en Córdoba con 100% de presencialidad, llegando a 29 agentes en total; publicaciones en RRSS e InfoBYMA con base de contactos específica de OMS; participación del equipo en capacitaciones coordinadas por BYMAEDUCA.

En conjunto, estas acciones han resultado en un aumento significativo en el volumen de operaciones a través del OMS. Se destacó el crecimiento sostenido de cuentas operando a través del OMS. La plataforma inició el año con un promedio diario de 81.074 cuentas con operaciones, y en noviembre de 2024 el promedio diario alcanzó las 170.746 cuentas. Si bien la fuente donde se evidencia el mayor aumento de cuentas es la API Interconn, cabe destacar el aumento sostenido de cuentas promedio operando a través de ANIMA en sus dos versiones, web y mobile, representando un 67% respecto al año anterior. El año se cerró manteniendo niveles cercanos a esta última cifra promedio diaria de comitentes.

En 2024 se incrementó un 141% la base de comitentes, lo cual evidencia las ventajas que OMS otorga a los Agentes.

Se amplió la Base de Clientes: se incorporaron nuevos agentes como clientes de OMS.

El año finalizó con 101 agentes operativos, incluyendo 58 Agentes de Liquidación y 43 Agentes de Negociación.

El volumen operado ADTV a través de OMS tuvo un incremento del 70% interanual y la cantidad de órdenes un 33% destacándose la EOMM+ como fuente de mayor volumen y la API Interconn como fuente de mayor ingreso de órdenes.

Estos logros reflejan el compromiso continuo con la innovación y la excelencia en el servicio, proporcionando a los Agentes las herramientas necesarias para adaptarse eficazmente a un entorno financiero dinámico.

Para más información **BYMA OMS - BYMA y ANIMA** (byma.com.ar)

BYMADATA

BYMADATA es la plataforma de BYMA que ofrece información financiera para el monitoreo y análisis del mercado en tiempo real. En el 2024 se realizaron pruebas de usuario a clientes Retail para entender el flujo de como utilizaban la plataforma y hacerla más intuitiva. También se tuvieron en cuenta sus comentarios y necesidades con el fin de mejorar progresivamente la experiencia del usuario. La información recolectada derivó tanto en nuevas funcionalidades como en mejoras de performance de la plataforma.

Nuevas funcionalidades:

- Cambio de plazo 48 horas a 24 horas - Filtros widgets
- Reemplazo de WSS con APIs
- Nuevo diseño y buscador de Cajas de Profundidad
- Nuevo Widget de “Índices BYMA” - Nuevo aviso de Alta Jerarquía - Actualización Panel de Bonos Sociales, Verdes y Sustentables
- Reducción en el procesamiento de datos
- Bloqueo de APIs y BOTs
- Automatización de actualizadores de ambientes
- Adaptación de componentes al Design System
- Automatización del reporte mensual y creación de nuevas métricas.

Acciones comerciales:

- Repricing de los planes para ALYCs y Externos
- Demos a leads para promover el uso de la plataforma
- Visitas a ALYCs y Universidades
- Dos eventos con ALYCs (BYMATECH) para profundizar la relación, dar a conocer los

- productos y escuchar sugerencias
- Grabación de videos instructivos de nuevas funcionalidades para agilizar consultas de usuarios - Nuevos canales de consulta (Ucontact y WhatsApp).

Facturación:

Se mejoró la automatización del archivo enviado a Facturación para agilizar el proceso y tener un control más fiable, reduciendo los errores considerablemente.

Comunicación y difusión:

- Contrato con Influencers y publicaciones en redes sociales con nuevas actualizaciones
- Creación segmento de videos funcionalidades BYMADATA
- Participación en BYMAEDUCA en jornadas con universidades
- Para la comunicación interna se incorporó al equipo de Vantek a Teams para agilizar el trabajo diario y mantener una relación fluida.

Crecimiento del 13% en Usuarios Pagos, actualmente contamos con 1279.

Crecimiento del 10% en Usuarios, actualmente contamos con 1900.

Incremento del Revenue en un 123% en USD MEP comparado a 2023.

Para más información: **BYMADATA – Cotizaciones en Tiempo Real | BYMA Bolsas y Mercados Argentinos**

MARKET DATA DE BYMA: TRANSPARENCIA, EFICIENCIA E INNOVACIÓN

La Market Data de BYMA es el conjunto de información financiera generada y distribuida por el mercado, diseñado para proporcionar transparencia, eficiencia y soporte en la toma de decisiones dentro del ecosistema financiero.

En 2024, BYMA implementó una serie de mejoras clave en su infraestructura tecnológica, consolidando su liderazgo en el mercado de capitales argentino:

- Optimización de la Conexión FIX. En colaboración con nuestro socio estratégico EPAM, se optimizó la conexión FIX, incrementando significativamente la velocidad y confiabilidad en la entrega de datos. Estas mejoras fueron especialmente diseñadas para satisfacer las demandas del Market Data HFT (High Frequency Trading), con énfasis en mínima latencia y adaptabilidad a las necesidades de los distintos usuarios.
- Se introdujeron nuevas reglas de ejecución (ROE's).
- A través del protocolo FIX 5.0 SP2 (Financial Information Exchange), los usuarios tienen acceso a datos en tiempo real, capitalizando las mejores prácticas globales.
- Se habilitó la separación del Market Data HFT por instrumentos para clientes que utilizan este servicio.
- Actualización de Normativas y Estándares Técnicos.
- Se actualizó la normativa de conectividad para agentes miembros y no miembros de BYMA, disponible en versiones en español e inglés.
- Se estandarizaron los requisitos mínimos de



hardware y software para la instalación y ejecución de EOMM+, garantizando un desempeño óptimo.

Modernización del Ciclo de Liquidación: hasta marzo de 2024, el ciclo de liquidación para las operaciones de contado normal se realizaba en un plazo de T+2 (dos días o 48 horas), en línea con la práctica predominante en Argentina y otros mercados internacionales. A partir de dicho mes, BYMA implementó la reducción del ciclo de liquidación a 24 horas, permitiendo que las operaciones de contado normal se liquiden en un día o 24 horas. Es importante destacar que las operaciones de contado inmediato (T+0) continuaron realizándose sin modificaciones.

Actualización del Campo 'MaxQty': en la Estación TWS desde el 30 de septiembre, se amplió el campo 'MaxQty' a 11 dígitos, optimizando su capacidad y adaptándose mejor a las necesidades actuales del mercado.

Desarrollo de Nuevas APIs: se logró un avance significativo con el desarrollo de seis nuevas APIs, diseñadas para atender las demandas actuales y anticiparse a los desafíos del futuro:

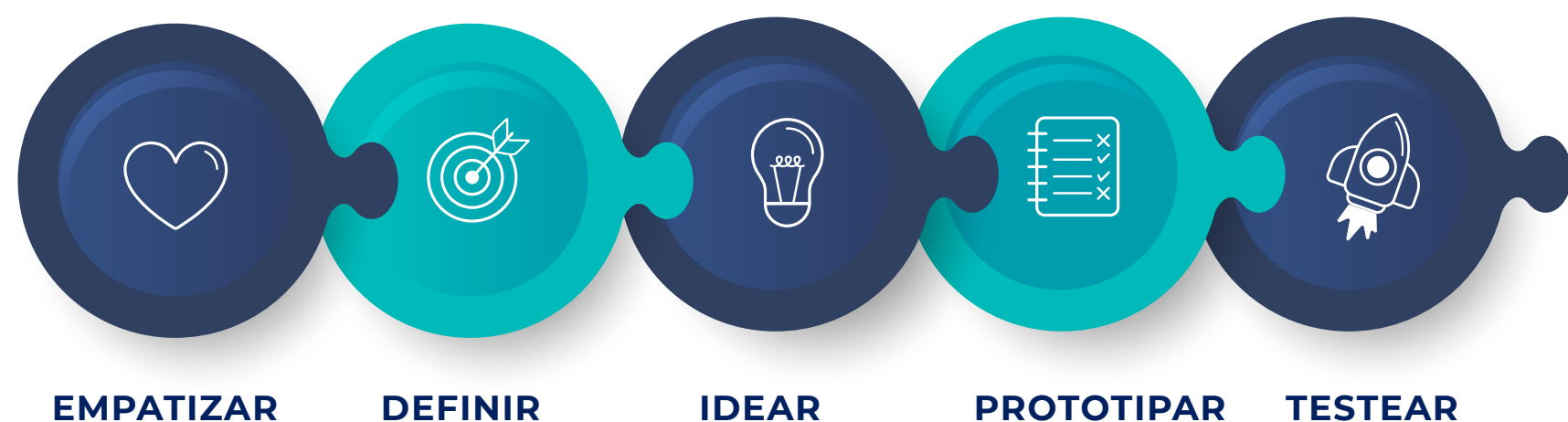
API de Precios, que incluye:

Snapshot: Usuarios Activos: 16 (5.26%).
Delay: Usuarios Activos: 56 (18.42%).
EOD: Usuarios Activos: 75 (24.67%).
Índices Dólar BYMA: Usuarios Activos: 69 (22.70%).
Instruments: Usuarios Activos: 46 (15.13%).
News: Usuarios Activos: 42 (13.82%).

Estas innovaciones no solo facilitan el acceso a la información de mercado, sino que también promueven una mayor modernización, agilidad e independencia para los usuarios.

Al integrar estas herramientas avanzadas, BYMA reafirma su compromiso con la innovación, la calidad y la eficiencia, consolidando su posición como líder tecnológico en el mercado de capitales argentino.

ESTRATEGIA DE IMPLEMENTACIÓN DE EXPERIENCIA DE USUARIO (UX) E INTERFAZ DE USUARIO (UI) - DEFINICIÓN DE PARÁMETROS DE DISEÑO DE EXPERIENCIA DE USUARIO



Durante el 2024, a través de la metodología **Design Thinking** (Empatizar con necesidades de usuario > definir puntos de mejora > idear soluciones > diseñar/prototipar esas soluciones > testearlas) se establecieron los tres pilares principales para el diseño de una experiencia de usuario en base a las características y objetivos propios del negocio:

1. Se diseñó la voz y tono de los puntos de interacción escrita con los usuarios: Se estableció la forma en la que BYMA "le habla" a los usuarios a través de las plataformas (Ej.: la manera en la que se comunica una alerta a través de un pop up) y documentación soporte sobre el uso de las interfaces.

Con el Manual de voz y tono, se rediseñaron los manuales de usuario y ya algunas de las interfaces como BYMA CASH, BYMADATA y ANIMA hablan con una voz unificada: La voz de BYMA.



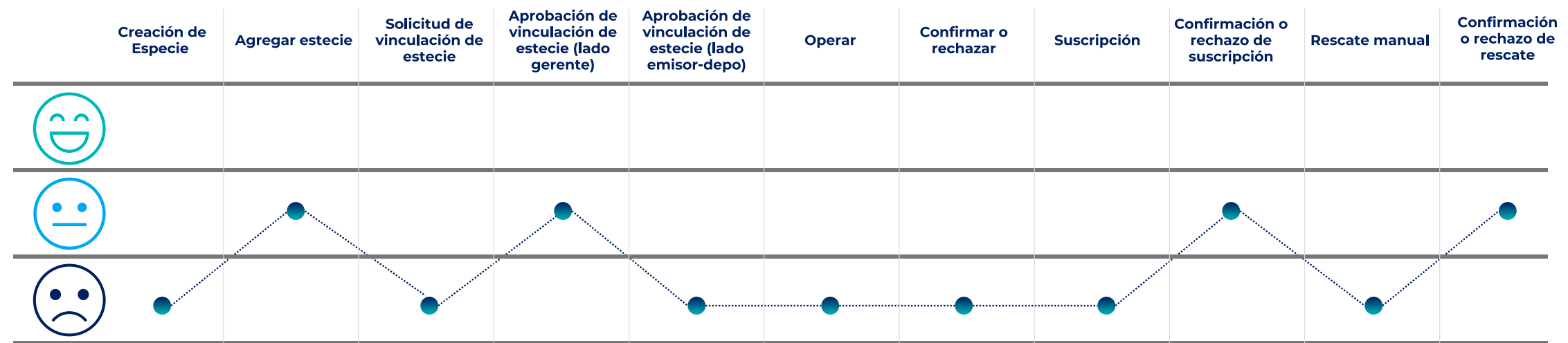
2. Se diseñó AUREAL, el Design System de BYMA: AUREAL es la biblioteca de estilos de BYMA, componentes y principios de diseño para la creación de interfaces gráficas. AUREAL garantizará la coherencia y eficiencia en el diseño de productos digitales además de mantener la uniformidad y escalabilidad en las soluciones para mejorar las interfaces.

AUREAL comenzó siendo la guía de diseño para el desarrollo de BYMACASH, la plataforma de uso interno enfocada en la gestión de cobros y pagos de tesorería. También dio las definiciones básicas para el ajuste de look&feel de tableros de Power BI y otras interfaces externas.

3. Implementación de metodologías de investigación de Experiencia de Usuario: Se incorporaron metodologías de obtención de insights y feedback por parte de los usuarios con la finalidad de detectar de manera organizada, pain points en la experiencia del uso de los productos y servicios, así como también, puntos de mitigación de estas fricciones que nacen directamente de los usuarios.

Estas metodologías permitieron conocer y documentar la percepción de los usuarios de: GARA, SLIQ, BYMADATA, ANIMA, SENEBI, PRIMARIAS, BYMA APIs y BYMA FONDOS. Se pudo también diseñar los primeros Customer Journey Maps para entender mejor la experiencia de clientes y usuarios durante el recorrido de uso de algunas funcionalidades de: BYMADATA, ANIMA, el nuevo SENEBI y PRIMARIAS y BYMA FONDOS. Se conocieron las primeras valoraciones de Experiencia de Clientes a través de la puntuación del NPS incluidas en cada instancia de investigación directa con los usuarios.

BYMAFONDOS CUSTOMER JOURNEY MAP



GESTIÓN COMERCIAL

EN 2024, BYMA inició un camino desde Go to Market convencidos que en equipo se transforma. A continuación, se muestran los principales hitos del ejercicio:



2. INNOVACIÓN DATOS

El equipo de datos ha desempeñado un rol clave en la evolución de la infraestructura analítica de BYMA y en la mejora de la calidad y seguridad de la información. A través del escalamiento de la plataforma de datos, se ha optimizado la captura, procesamiento y distribución de datos, permitiendo una gestión más eficiente y basada en información confiable.

Entre los principales logros se encuentran:

- Escalamiento de la Plataforma de Datos: se mejoró la capacidad de almacenamiento y procesamiento, asegurando mayor disponibilidad y rendimiento en el acceso a datos. Por otro lado, se refinó la arquitectura de datos para garantizar integridad, coherencia y trazabilidad en la información, y automatizamos los flujos de datos mediante la creación de pipelines que mejoran la actualización y precisión de la información.
- Gobierno de Datos: se implementaron estándares de calidad para asegurar la precisión de los datos utilizados en reportes y análisis y se incorporaron políticas de acceso, seguridad y gestión de metadatos alineadas con mejores prácticas.
- Análisis y Reportería Avanzada: se implementaron tableros en Power Bi que permiten visualizar los datos facilitando la toma de decisiones. Por otro lado, se generaron los primeros modelos de Machine Learning para ciertos casos de uso vinculados al negocio, y se impulsó el autoservicio de datos, permitiendo a las áreas acceder a información sin dependencia del equipo de datos central.
- Estrategia de distribución de datos: se definió la estrategia para distribuir todo tipo de datos por parte de la empresa, y se construyeron más de 18 apis par.

TRANSFORMACIÓN DIGITAL

Se implementaron nuevas herramientas como Jira Service Managment y Jira Software con la finalidad de agilizar la gestión de servicios tanto internos como de cara a los clientes y se rediseñaron y realizaron numerosas automatizaciones en distintos equipos como monitoreo, inversiones, tesorería, eventos corporativos, internacional, entre otros.

Estas acciones no solo impactaron en la eficiencia operativa y la reducción de costos, sino que también mejoraron la experiencia del cliente, con tiempos de respuesta más rápidos y procesos más ágiles. Con una gestión basada en datos y una estrategia alineada con la transformación digital, se logró un impacto directo en la rentabilidad y productividad de la empresa.

BYX VENTURES

Durante el año 2024, BYX Ventures destinó sus esfuerzos principalmente al posicionamiento de su marca dentro del ecosistema emprendedor y a la colaboración con los startups de su portfolio.

Se analizaron más de 450 startups y se realizaron más de 80 reuniones con fundadores de distintas empresas, abarcando más de 20 verticales de interés.

Respecto a la colaboración con el portfolio, BYX trabajó fuertemente con los seis startups en las que ya ha invertido. Dos de estos startups fueron invertidas antes de la creación del fondo, pero BYX las sigue relevando y acompañando en su proceso de crecimiento.

En términos de colaboración con las startups, BYX fue artífice e impulsor de grande hitos, destacando

los siguientes casos:

- Con VorTex, plataforma de gestión de APIs NoCode, se logró desplegar un total de 18 APIs, por las cuales se canalizaron más de 28 millones de solicitudes.
- A su vez, con Quantex, una plataforma OTC dedicada a la negociación de instrumentos de renta fija y el financiamiento público y privado, se procesaron +28.000 órdenes, operándose un volumen total de 3.600 millones de dólares.
- Además, se organizaron webinars con el objetivo de presentar sus productos a actores clave del ecosistema financiero, lo que permitió ampliar su visibilidad.
- En el caso de DeepAgro, se brindó asesoramiento sobre cómo financiarse a través del mercado de capitales, conectándolos con actores estratégicos como ALYCS y SGRS. También se trabajó en la estructuración de su nueva ronda de inversión, presentándoles fondos “Smart” en los mercados que planean conquistar.

Como parte de su rol como plataforma de innovación abierta, BYX presentó seis soluciones innovadoras a seis equipos internos distintos del grupo.

3. FINANZAS SOSTENIBLES

BYMA tiene un rol clave en la promoción de las condiciones para las finanzas sostenibles desarrollando diferentes productos y servicios, en línea con su compromiso firmado en 2017 con Sustainable Stock Exchanges Initiative. En este sentido, al día de la fecha ha desarrollado 2 (dos) productos para emisoras de acciones, 2 (dos) productos para emisoras de deuda y uno para el ecosistema en general:

PANEL DE GOBIERNO CORPORATIVO

El Panel de Gobierno Corporativo es una iniciativa de autorregulación de BYMA donde se destacan las empresas con buenas prácticas de Gobierno Corporativo.

Consiste en un panel de cotización para negociar acciones emitidas por compañías que voluntariamente adoptan prácticas de Gobierno Corporativo adicionales, más allá de las requeridas por la legislación argentina.

Este panel implica la adopción de un conjunto de normas corporativas que protegen aún más los derechos de los accionistas, así como también mejora la divulgación de las políticas y la existencia de estructuras de monitoreo y control.

Existen dos niveles de Panel: +GC y GC. En el primero sólo se admiten acciones ordinarias de un voto por acción y en el segundo nivel emisoras que contengan acciones de voto múltiple y/o acciones preferidas.

Con el desarrollo de estos niveles y los requisitos incluidos, el objetivo es atraer más inversores. Al asegurar derechos a los accionistas, junto con la posibilidad de que los participantes del mercado tengan más información, se busca mitigar la asimetría de la información.

BYMA, en su calidad de emisora, forma parte del Panel desde su constitución

Para más información: **Panel de Gobierno Corporativo - BYMA**



PANEL GOBIERNO CORPORATIVO

REQUISITOS

#Transparencia
#GobCorpBYMA



DIFERENCIADOR DE NIVELES	
+GC GOBIERNO CORPORATIVO	UNA ACCIÓN, UN VOTO
GC GOBIERNO CORPORATIVO	VOTO MÚLTIPLE, PREFERIDAS
REQUISITOS	
01	DISPERSIÓN ACCIONARIA
02	DIVERSIDAD DE GÉNERO EN EL ÓRGANO DE ADMINISTRACIÓN
03	REGLAMENTO DIRECTORIO
04	EVALUACIÓN DEL DIRECTORIO
05	COMITÉ DE NOMINACIONES Y REMUNERACIONES + REGLAMENTO
06	POLÍTICA DE REMUNERACIONES
07	POLÍTICA DE NOMINACIONES
08	FUNCIÓN AUDITORÍA INTERNA
09	PROGRAMA DE INTEGRIDAD (RESPONSABLE, CÓDIGO DE ÉTICA Y CONDUCTA, POLÍTICA, CANAL DE DENUNCIAS Y CAPACITACIÓN)
10	SECCIÓN IR Y GOBIERNO CORPORATIVO EN EL SITIO WEB
11	OFICIAL RELACIONES CON INVERSORES
12	REPORTE ANUAL
13	CALENDARIO RELACIONES CON INVERSORES
14	REUNIONES INFORMATIVAS CON PARTES INTERESADAS
15	POLÍTICA DE DIVIDENDOS

Para más información, visitar sitio web: <https://www.byma.com.ar/emisoras/panel-gobierno-corporativo-esp/>

ÍNDICE DE SUSTENTABILIDAD

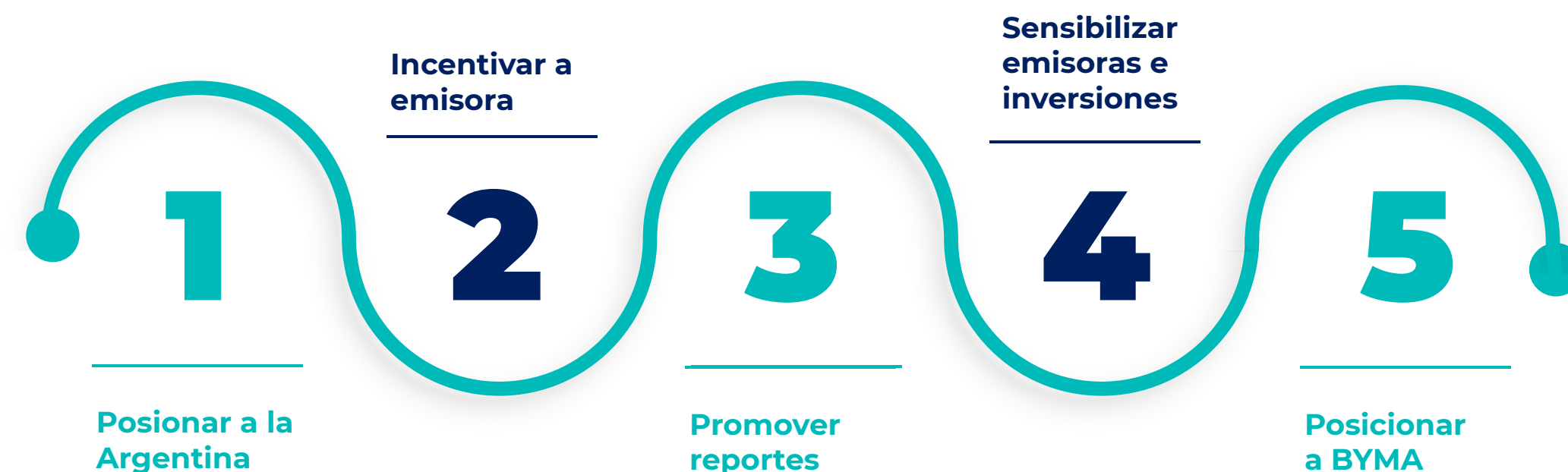
Fue creado en 2018 por BYMA junto al Banco Interamericano de Desarrollo (BID), con colaboración de LSEG (Refinitiv) y del Earth Institute de Columbia University.

Este índice busca identificar y destacar a las 20 emisoras de acciones líderes en materia Ambiental, Social, de Desarrollo Sustentable y de Gobierno Corporativo (ESG-D, por sus siglas en inglés) y se rebalancea anualmente. A través de distintos indicadores, el índice analiza el desempeño de las empresas y proporciona calificaciones objetivas basadas en fuentes de acceso público.

Su objetivo es generar conciencia y reconocer, a nivel local, aquellas empresas líderes en el Mercado por sus prácticas de sustentabilidad permitiéndoles tener una mayor visibilidad tanto a nivel regional como internacional y sensibilizar al Mercado de Capitales respecto de los beneficios que implica ser una empresa sustentable y reportar.

Para más información: **Índice de Sustentabilidad-ESP - BYMA**

OBJETIVOS DEL ÍNDICE DE SUSTENTABILIDAD



PANEL DE BONOS SOCIALES, VERDES Y SUSTENTABLES (BONOS SVS)

Esta iniciativa busca otorgar al Mercado una nueva forma de financiamiento que conceda a emisores, inversionistas y stakeholder en general la posibilidad de formar parte del objetivo planteado por el Protocolo de Kioto y el Acuerdo de París de mitigar los efectos del calentamiento global; y de promover una mayor responsabilidad ambiental y social tal como lo disponen los principios del Pacto Global de la Naciones Unidas.

Lanzado en 2019, consiste en un Panel integrado por instrumentos que buscan financiar o refinanciar proyectos con impacto positivo en el ambiente, sociedad o combinación de ambos buscando promover una mayor responsabilidad ESG.

Fue trabajado en conjunto con la Bolsa de Comercio de Buenos Aires y cuenta con la aprobación de la Comisión Nacional de Valores.

Para más información: **Panel de Bonos SVS - BYMA**



Cualquier tipo de bono cuyos fondos se destinan a exclusivamente **financiar o refinanciar** ya sea en parte o en su totalidad proyectos sociales, verdes o una combinación de ambos.

Se fundamentan sobre 4 componentes

- 01 **Uso de fondos**
- 02 **Procesos de evaluación y selección de proyectos**
- 03 **Gestión de los fondos**
- 04 **Informes**

Revisión externa



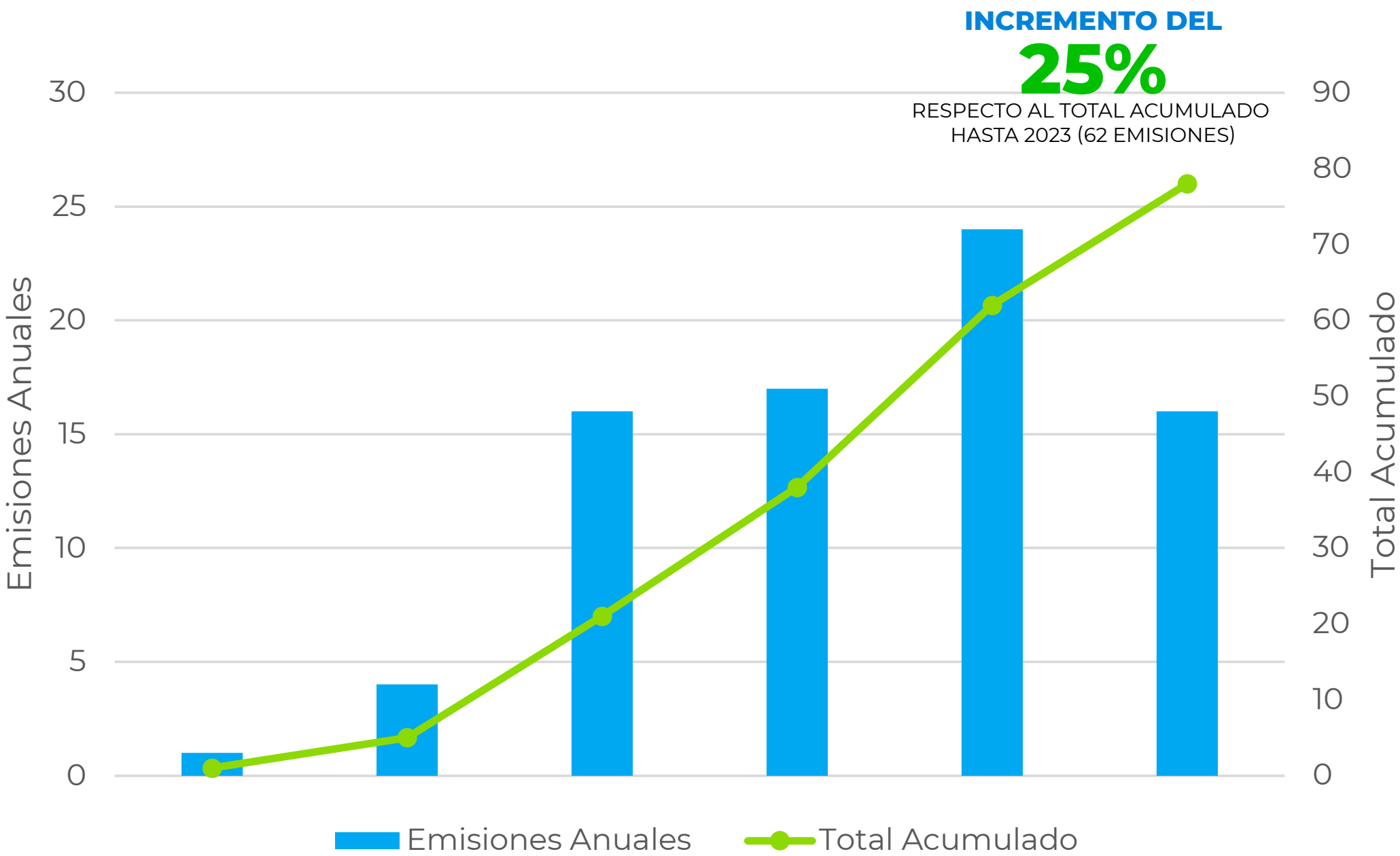
ANÁLISIS DE EMISIONES SVS EN BYMA 2024

El 2024 fue un año que mantuvo la tendencia evolutiva en el mercado argentino.

El ejercicio cerró con un total de 78 instrumentos acumulados desde el lanzamiento (57 outstanding), siendo el 64% de los instrumentos etiquetados como verdes, 18% como sociales y 18% como sustentables.

Particularmente, en 2024 hubo 16 emisiones. Uno de los datos más relevantes de eso es que 2 de esas emisiones pertenecen a empresas que por primera vez se financiaron a través de la emisión de Obligaciones Negociables.

El monto de emisiones SVS supera los USD 2.000 millones.



BONOS VINCULADOS A LA SOSTENIBILIDAD (BONOS VS)

Esta iniciativa, realizada por BYMA en conjunto con la Bolsa de Comercio de Buenos Aires, busca otorgar al Mercado una nueva forma de financiamiento fomentando que las empresas y entidades contribuyan a la sostenibilidad desde una perspectiva medioambiental, social y/o de gobernanza y el mismo puede estar integrado por Obligaciones Negociables y Títulos Públicos.

Los Bonos Vinculados a la Sostenibilidad son bonos cuyas características financieras y estructurales pueden variar dependiendo de si el emisor logra ciertos objetivos en sostenibilidad dentro de una línea de tiempo predefinida.

A diferencia de los bonos SVS, los beneficios de la emisión no están ligados a proyectos sociales y/o verdes elegibles, sino a propósitos generales del emisor/empresa.

Para más información: **Panel de Bonos VS - BYMA**



MERCADO VOLUNTARIO DE CARBONO

BYMA lanzó el Mercado Voluntario de Carbono con el objetivo de proporcionar un ámbito de negociación Créditos de Carbono emitidos por entidades que posean proyectos que hayan sido certificados y verificados.

Esta iniciativa está alineada con los principios de Bolsas de Valores Sostenibles de Naciones Unidas, reconociendo la importancia de instaurar en los mercados actividades que promuevan la descarbonización.

De este modo, BYMA permite que las empresas, de modo voluntario, compensen sus emisiones de carbono de manera transparente en un entorno confiable para este tipo de transacciones.

Este proyecto abarca la negociación a través de los sistemas habilitados por BYMA y la custodia a través del sistema de CVSA. A través del Panel de BYMA se da visibilidad a las compras de créditos de carbono que han sido obtenidas para la compensación.

Para más información: **Mercado Voluntario de Carbono - BYMA**

OPERACIONES DE MERCADO VOLUNTARIO DE CARBONO

En diciembre se produjo la primera transacción en el Mercado Voluntario de Carbono de BYMA. El beneficiario final fue la Bolsa de Comercio de Bs. As. (BCBA), quien compensó la huella de carbono generada por la 51ª Asamblea General y Reunión Anual la Federación Iberoamericana de Bolsas (FIAB).

Un evento clave en donde se discutieron los desafíos y oportunidades del Mercado de Capitales en Iberoamérica con foco en innovación, educación financiera, sostenibilidad, entre otros.

Para más información sobre la primera transacción: **En el Mercado Voluntario de Carbono de BYMA: se registró la primera transacción - BYMA**





05.

CAJA DE VALORES

Inscripta como Agente Depositario Central de Valores Negociables y Agente de Custodia, Registro y Pago en la Comisión Nacional de Valores, Caja de Valores S.A. continúa cumpliendo su rol central en el nuevo contexto del Mercado de Capitales y afianzándose en la prestación de nuevos servicios.

Es de destacar que el 31 de diciembre de 2024 fue publicado en el Boletín Oficial el Decreto del PEN N°1146/2024 que derogó la limitación del 10% para la distribución de dividendos en efectivo que dispuso el Decreto del PEN 659/74 del 29 de agosto de 1974.

El levantamiento de esta restricción, que se mantuvo vigente durante 50 años, permite de ahora en más, que CVSA disponga de la distribución de resultados que mejor considere de acuerdo a su estrategia de negocios.

Conocida la publicación en el último día del ejercicio que nos ocupa, se convocó a una Asamblea Extraordinaria, que, teniendo unanimidad de asistencia accionaria y votos afirmativos, aprobó la desafectación de la Reserva de utilidades que respaldaba el derogado decreto y la distribución de activos por un equivalente de \$120.000.000.000; correspondiendo \$119.960.888.000 a su accionista Bolsas y Mercados Argentinos.

CUSTODIA, EVOLUCIÓN, CUSTODIA VALORIZADA

La actividad de la Sociedad se mantiene inmersa en un muy buen escenario para su desarrollo. Los cambios en la macroeconomía experimentados durante el año 2024 resultaron en una recuperación de los precios de los valores negociables custodiados por CVSA, así como en la mejora de las condiciones para la emisión de nuevos instrumentos.

En 2024, el monto colocado en mercado primario alcanzó un máximo histórico de USD 23.932 millones (+42% interanual), cuya mayor proporción correspondió a emisiones de obligaciones negociables custodiadas por CVSA.

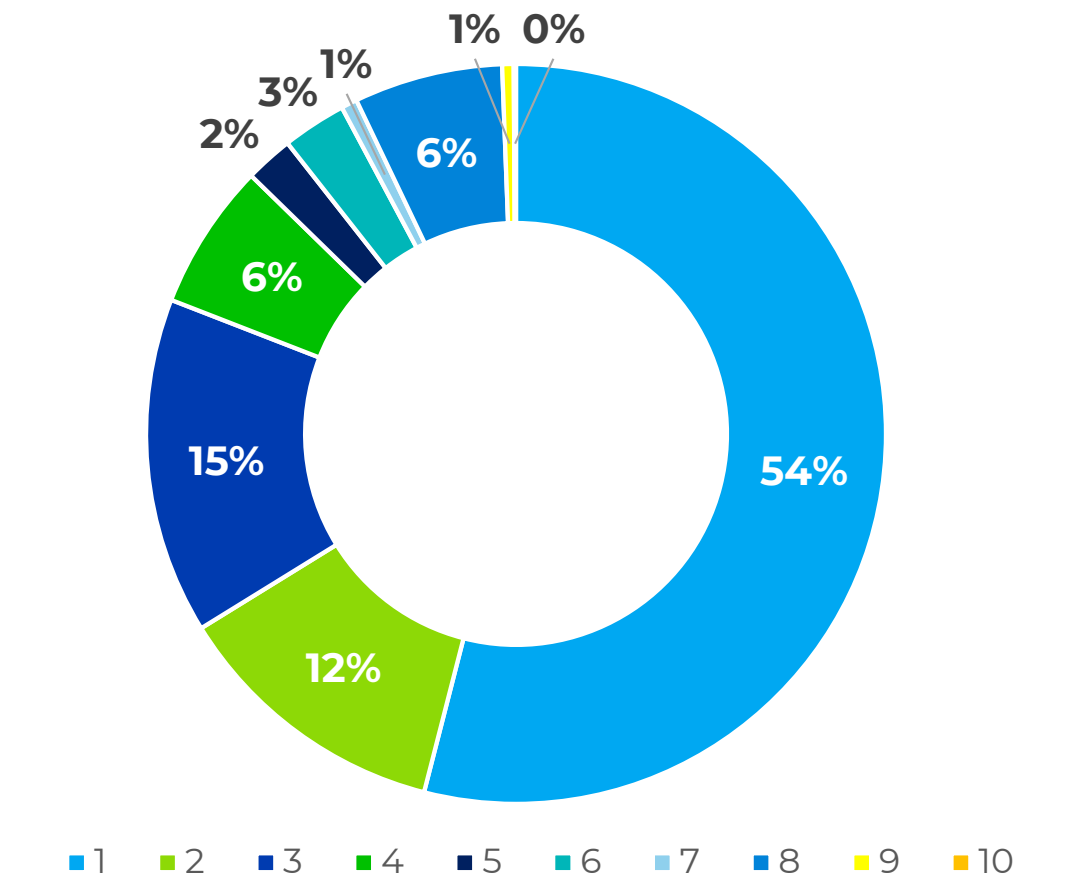
En términos de precios, se observó una recuperación en las acciones (Índice S&P Merval subiendo 132% interanual en dólares) y en instrumentos de renta fija (riesgo país llegando a valores inferiores a los 900 pb), resultando en un aumento del valor de los activos bajo custodia. Con respecto a la custodia en términos nominales, se multiplicó por más de 8 durante el ejercicio, pasando de 4,2 billones (fin de 2023) a 36,2 billones (fin de 2024).

Por su parte, la custodia valorizada experimentó un crecimiento de 188% interanual, finalizando el año 2024 en más de 191 billones de pesos.

La evolución de la custodia en el ámbito doméstico, va de la mano con la creación de nuevos instrumentos. En 2024, se han registrado un total de 1.819 instrumentos nuevos (cantidad que no incluye los instrumentos no tradicionales para financiamiento PYME). La clasificación por tipo

de instrumento muestra la alta participación de fondos de inversión local que concentran el 50% de los valores negociables creados.

ASSET CLASS	2024	
FONDO DE INVERSIÓN LOCAL	983	54,0%
OBLIGACIÓN NEGOCIABLE SIMPLE	222	12,2%
VALOR DE DEUDA FIDUCIARIA	268	14,7%
LETRA	116	6,4%
BONO	38	2,1%
CERTIFICADO DE PARTICIPACIÓN	51	2,8%
CEDEAR	13	0,7%
OBLIGACIÓN NEGOCIABLE PYME	118	6,5%
ACCIONES	9	0,5%
DERECHOS	1	0,1%
TOTAL GENERAL	1819	100,00%



FINANCIAMIENTO PYME

El sector PYME tiene en el Mercado de Capitales un ámbito propicio para obtener financiamiento. Continuando con el papel fundamental que CVSA viene desempeñando como un actor central en el desarrollo de soluciones tecnológicas indispensables para el financiamiento PYME en el Mercado de Capitales, durante el año 2024 mediante la implementación del producto “Pagaré Hard Dollar”, se generó la posibilidad de que las distintas empresas que operan en nuestro ecosistema tengan una modalidad más de para poder financiarse en una moneda de pago distinta al peso (ARS).

Dicho producto se implementó en julio de 2024, generando la emisión en ingreso a custodia de 2.222 pagarés por un monto de Dólares Doscientos Cuarenta Millones Cuatrocientos Ochenta y Seis Mil Seiscientos Noventa y Cinco (USD 240.486.695).

En cuanto a volúmenes y estadísticas, se destaca que durante el año 2024 los productos continúan con una curva incremental tanto en cantidad de instrumentos como en montos nominales con respecto al año anterior.

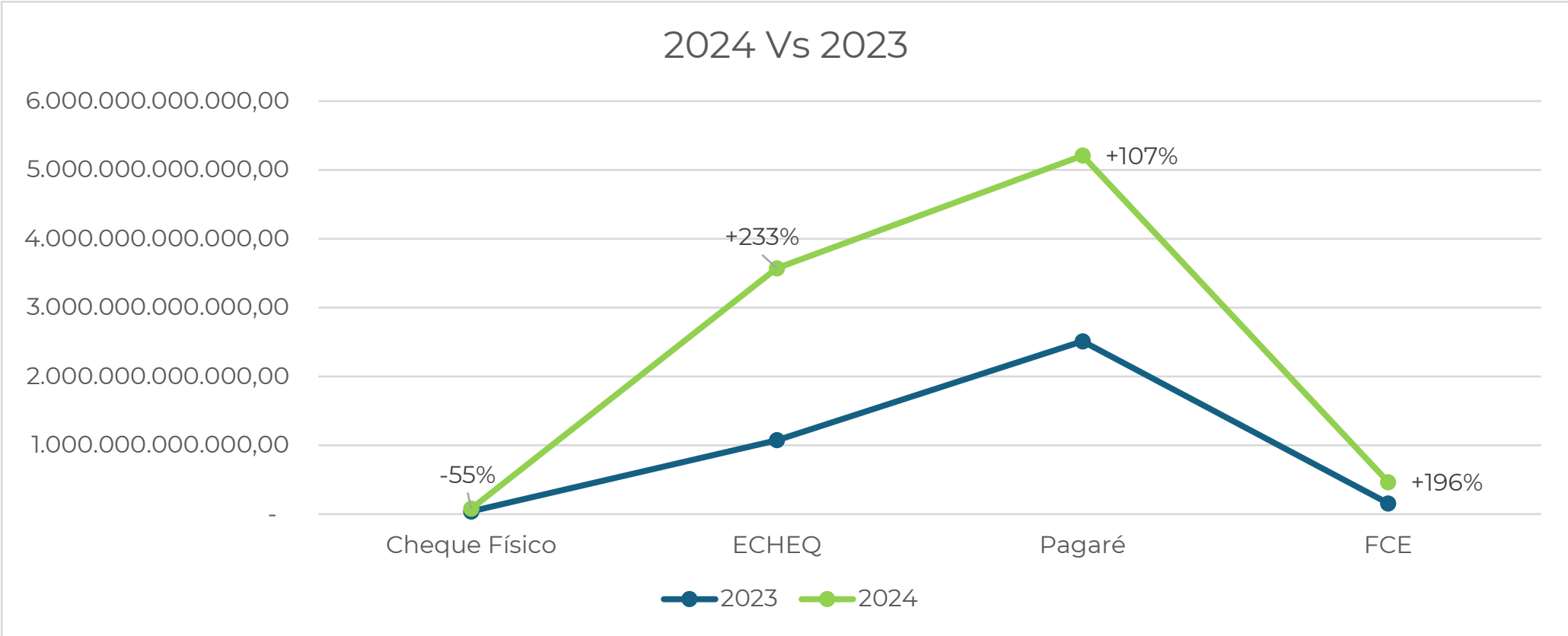
El ingreso de cheques físicos disminuyó un 55%, lo que muestra el trabajo de la empresa en incentivar los instrumentos electrónicos.

Los Pagarés Electrónicos, con el agregado del nuevo Pagaré Hard Dollar, tuvo un impacto positivo en este período provocando un crecimiento del 107% con respecto al monto ingresado en 2023.

Respecto a la Factura de Crédito Electrónica, tuvo un incremento del 196% del monto ingresado con respecto al año anterior, en donde se puede ver el gran trabajo que se realizó en los puntos clave de dicho producto para poder que sea un instrumento atractivo para los principales jugadores.

En el caso del Echeq, aunque es uno de los instrumentos más maduros con el cual contamos, tuvo un crecimiento del 233% con respecto al año anterior. Lo cual se observa en el monto nominal ingresado en el mes de enero (192 361 600 385,10) con respecto al mes de diciembre (586 253 261 029,65), con un incremento en la curva de desarrollo de un 205%.

El crecimiento antes detallado en los distintos instrumentos de Financiamiento Pyme, se ven reflejados en la facturación del grupo donde valorizando al mep promedio Y to Y se observa un



69% de crecimiento respecto al año anterior. El instrumento con mayor incidencia en dicho cambio es el pagaré, el mismo tuvo un crecimiento del 180% con respecto al año anterior.

NASDAQ FASE II

En Julio 2024, al mismo tiempo que se implementaba el pagaré Hard Dollar, se culminaba exitosamente con la fase II del proyecto Nasdaq mediante la migración del negocio de financiamiento PYME hacia el nuevo sistema logrando así la integración total del negocio de custodia bajo un sistema Word Class. Esta integración además de significar un avance y simplificación para los clientes que operan este tipo de instrumentos, implicó también avanzar en la discontinuación y posterior baja del sistema anterior, reduciendo en consecuencia costos de infraestructura y mantenimiento.

Este proceso implicó la migración de más de 1.500 participantes entre agentes, Plataformas (FCE MiPyme), avalistas y empresas pagadoras; y la integración al nuevo sistema de todos los actores involucrados en el negocio de este tipo de instrumentos como ARCA, Interbanking, Coelsa y principalmente el Mercado Argentino de Valores (MAV), ámbito de negociación de estos instrumentos.

INFORME DE LA FUNCIÓN DE CUMPLIMIENTO REGULATORIO

En enero de 2025 se publicó en la Autopista de Información Financiera de la Comisión Nacional de Valores el informe correspondiente a la Función

de Cumplimiento Regulatorio. El mismo indica que, CVSA, en su rol de Agente Depositario Central de Valores Negociables y Agente de Custodia, Registro y Pago; y sus colaboradores afectados a la actividad; cumplen razonablemente con las obligaciones establecidas en la Ley N° 26.831, y en los Capítulos I y II del Título VIII de las Normas de la Comisión Nacional de Valores (NT 2013 y mod.)

SERVICIO DE EVENTOS CORPORATIVOS VOLUNTARIOS

Durante el año 2024 las condiciones de los mercados, tanto locales como internacionales, resultaron atractivas para que las emisoras listadas puedan realizar operaciones de reestructuración de su deuda y emisiones vigentes. El acceso a mejores tasas para nuevas emisiones junto con extensión de vencimientos, fueron factores fundamentales para los emisores en este contexto.

Dentro de este marco, desde el Área de Eventos Corporativos se participó en los procesos de asesoramiento, a emisores locales que solicitaron los servicios de CVSA para llevar adelante sus planes de reestructuración, por emisiones locales e internacionales.

En el ámbito local podemos destacar la operación con el Grupo Albanesi Energía / Generación Mediterránea / Central Térmica Roca. Se realizó la Reestructuración de mas de 20 Clases de Obligaciones Negociables con una adhesión de casi el 80,00% del emitido. Tanto el resultado de la operación como el proceso en sí, resultó exitoso para el cliente y los depositantes, con mas de 30.000 elecciones procesadas satisfactoriamente dentro del sistema de CVSA (Nasdaq). En lo referido al tramo internacional, en el periodo

entre Junio y Diciembre podemos destacar la participación de CVSA en la estructuración y liquidación de las Ofertas de Compra / Canje y Solicitudes de Consentimiento de compañías locales con emisiones internacionales como YPF S.A., el Grupo GEMSA / CTR, TELECOM SA, MSU Energy o CLISA; por la deuda mantenida en custodia en nuestras cuentas en las Centrales Depositarias Internacionales (Euroclear Bank, y DTC en particular). Nuevamente, el nuevo sistema de custodia permitió el procesamiento de forma ágil y simple de más de 35.000 elecciones en estos eventos corporativos.

SERVICIO DE AGENTE DE REGISTRO NUEVAS EMPRESAS

El año 2024 también estuvo marcado por el ingreso de nuevos emisores que decidieron delegar en CVSA el Registro de su libro de accionistas. Entre los destacados podemos mencionar a Emisores como BOLDT TECH S.A., BSA DESARROLLO, BSA INVERSIONES, luego de la escisión de BOLDT S.A., TERNIUM ARGENTINA S.A., DISTRIBUIDORA DE GAS DEL CENTRO S.A. y ECOGAS INVERSIONES S.A. con quienes iniciamos el proceso de canje y alta durante el 2024 y se vio materializado con su salida a Cotización en BYMA en Enero de 2025.

En el mismo camino se sumaron al Registro de CVSA, dos emisiones de Obligaciones Negociables de HIJOS DE SALVADOR MUÑOZ S.A.





06. TECNOLOGÍA DE VALORES

Provee soluciones para el Mercado de Capitales en su conjunto en pos de brindar igualdad de oportunidades a todos los participantes.

NEGOCIACIÓN

Se finalizó el refactoring de SENEBI y se implementó en producción con mejoras funcionales y sustanciales en experiencia de usuario, capacidad de procesamiento e incremento de capacidad.

En 2024 se creció en infraestructura de Market Data y Order Routing de acuerdo al crecimiento del volumen del negocio de trading. A su vez, se implementó una red de baja latencia que se utilizó en producción durante el 2024 con el upgrade de toda la plataforma de negociación que impactará en:

- Mayor velocidad y operaciones por segundo,
 - Acceso más seguro a la información,
 - Elasticidad y
 - Mejora en los niveles de servicios actuales.
- Se diseñó una nueva red de baja latencia para

escalar toda la solución de negociación en 2024 acompañada de nueva tecnología que incrementa los niveles de respuesta y acceso a la información de negociación.

Se adquirió tecnología World Class para los próximos pasos de la plataforma FIX con EPAM System, tecnología que potenciara el trading algorítmico en el primer trimestre de 2025.

Durante el periodo 2024 se lograron procesar máximos históricos por encima del millón de operaciones diarias.

Por otra parte, se realizó una reingeniería de EOMM+ y se acompañó a la red de participantes en la actualización sobre la cual se obtuvo mayor velocidad, performance y experiencia de usuario.

POST NEGOCIACIÓN

En 2024 se evolucionó la plataforma de post negociación actual para procesar carga por encima de un millón de operaciones, lo cual permitió escalar en volumen procesado y crecer en tecnología de microservicios para brindar mayor capacidad en 2025.

Se realizó un acuerdo estratégico con Nasdaq y AWS (Amazon Web Services) para adquirir e implementar un nuevo sistema de REAL TIME CLEARING en línea con los estándares de crecimiento y tecnología de BYMA como plataforma de base en la industria financiera de Mercado de Capitales.

Asimismo, se implementó y lanzó el nuevo sistema BYMACASH que permite centralizar los pagos de acreencias y agilizar los procesos de Tesorería al momento de las transferencias generadas de las operaciones diarias.

CUSTODIA

Durante Julio 2024 se implementó la fase 2 de NCSD, la plataforma de custodia de Nasdaq, donde se incorporaron funcionalidades para la administración y gestión del cobro de instrumentos no estándar.

Del mismo modo se elevó la capacidad de la infraestructura de la plataforma y se trabaja en un nuevo SLA sobre nueva infraestructura para 2025.

INFRAESTRUCTURA TI y DEVOPS

En el transcurso de 2024 y basado en el Plan de Trabajo de Tecnología se actualizó e incorporó nueva tecnología y metodologías de gestión de la infraestructura tecnológica de BYMA

robusteciendo mucho más su plataforma brindando así una mejora en los servicios que se brinda a sus clientes.

Se realizó la puesta en marcha de una nueva arquitectura perimetral de nueva generación, se migraron los balanceadores a una nueva generación permitiendo equilibrar las cargas de volúmenes de manera más eficiente y ágil. Se actualizaron todos los equipos de conectividad Core y de SAN (Storage Area Network) optimizando la accesibilidad a la información de manera rápida y segura.

Se expandieron las soluciones de microservicios OCP, cuya arquitectura aumenta la agilidad en la creación de aplicaciones y servicios permitiéndonos tener una mayor escalabilidad y aislamiento del síntoma ante una potencial falla de un componente del software.

Se generaron cambios en las áreas de monitoreo y gestión técnica, que sumado a la implementación de la nueva plataforma de observabilidad que permite identificar comportamientos de del ecosistema tecnológico a los cambios del mercado pudiendo así tomar acciones correctivas para mitigar impactos y disminuir el tiempo de interrupción de los servicios.

SEGURIDAD DE LA INFORMACIÓN

Se implementaron planes específicos de acción de cyberresiliencia para poder blindar cualquier tipo de intento de acceso no permitido a la plataforma de BYMA, protegiendo la integridad, confidencialidad y disponibilidad de la información de los clientes. Esto nos permitió mantener la seguridad y la confidencialidad de los datos.

Con un foco especial en el monitoreo y control en la trazabilidad de los usuarios se implementó el nuevo sistema de gestión de identidades permitiendo, junto con la nueva arquitectura de

red, tener una plataforma confiable y segura. Alineados con los estándares y mejores prácticas de la industria se realizó una reingeniería en la gestión y medición de exposición al riesgo de ciberseguridad sobre los componentes de la arquitectura tecnológica.

DESARROLLO Y ARQUITECTURA

Se consolidó el área de Arquitectura Empresarial generando así una visión unificada de los requerimientos del negocio y las acciones de implementación de la tecnología. Permitiendo agilidad y resiliencia a los cambios y necesidades de un mercado en crecimiento con clientes acostumbrados a los más altos estándares de calidad de servicios.

El área de Arquitectura conforma un eslabón clave en la cadena de creación, implementación y disponibilidad de los nuevos servicios, analizando la factibilidad, esfuerzo y tiempos para la puesta en marcha de nuevas herramientas para el mercado bursátil.

Desde la creación de nuevas aplicaciones se comenzó a basar los microservicios sobre una plataforma OpenShift incrementando la resiliencia en nuestras aplicaciones críticas.

Como parte del programa de mejora continua se avanzó en el incremento de capacidad de procesamiento de los servicios de FIX y GARA permitiendo afrontar el permanente crecimiento de volúmenes de operaciones.

Se implementó el nuevo sistema de Derechos de Mercado, BYMACASH basados en Microservicios OCP. Con la implementación de NASDAQ fase 2, se adecuaron los sistemas satélites de manera que interactúen más eficientemente.

Asimismo, se generó una reorganización del procesamiento batch, reduciendo los tiempos

de ejecución y permitiendo disponibilidad la información a los clientes de manera temprana.

GOBIERNO OPERACIONAL Y TECNOLÓGICO

Se consolidaron las funciones de Riesgos, Continuidad y Gestión de procesos ITIL en una misma organización. Éste permite consolidar las visiones de Negocio, Operativas y Tecnológicas basándonos en los procesos, riesgos, comportamiento de la tecnología y acciones de mejora pudiendo así llevar la gestión a un mayor nivel de madurez.

Se generó la matriz de Riesgos de TI, centralizando las amenazas tecnológicas para tener una valoración de cada una y evaluar los planes de mitigación asociados, a fin de poder tener mayor seguimiento de los puntos de dolor.

Además, se incorporaron al análisis de riesgos los incidentes críticos, problemas y cambios, con el fin de optimizar la evaluación de amenazas de TI.

Se realizó el mapeo de las aplicaciones críticas para poder contar con más información respecto al flujo de información que comparten e identificar las oportunidades de mejora. Asimismo, desde el área de Gestión ITIL y Niveles de Servicio se implementó un servicio de Activos Centralizado para mejor visualización de los equipos y aplicaciones afectados, lo cual agiliza la identificación de fallas e impacto al momento del tratamiento de un incidente en curso.

Se planificó y ejecutó exitosamente la DRP anual, considerando el BIA y las aplicaciones con mayor afectación de cada servicio de negocio, para contar con tiempos específicos de traspaso a contingencia ante situaciones de crisis.





07. IAMC - BYMAEDUCA

El Instituto Argentino de Mercado de Capitales (IAMC), fundado en 1984, es la institución de educación financiera e investigación de mercado de BYMA.

La Educación Financiera continuó siendo uno de los pilares estratégicos de BYMA. Y, en esta línea, el Instituto Argentino de Mercado de Capitales (IAMC) a través de la iniciativa BYMAEDUCA, continuó potenciando el conocimiento sobre el Mercado de Capitales.

Como en ejercicios previos, se mantuvieron los servicios de generación de información para la toma de decisiones de inversión y respaldo de la enseñanza financiera, mediante informes regulares disponibles para todo el público.

EDUCACIÓN FINANCIERA

En el ejercicio 2024, BYMAEDUCA continuó con las verticales de capacitación implementadas en el ejercicio previo: los cursos arancelados y las capacitaciones gratuitas.

Todas las actividades de educación financiera fueron virtuales, publicándose el material y los videos en el sitio web de BYMA, así como en YouTube. En el segundo semestre, se implementó la versión preliminar del sitio de BYMAEDUCA, www.bymaeduca.com.ar donde se puso a disposición todas las capacitaciones gratuitas dictadas desde 2023 y hasta fin de 2024. De este modo, se cumplió uno de los objetivos mencionados en la Memoria del ejercicio previo.

Hacia fin del ejercicio, gobiernos subnacionales contactaron a BYAMEDUCA para utilizar la plataforma web, como herramienta para llevar adelante capacitaciones de alumnos y docentes. Específicamente, se realizaron actividades con la Provincia de Chubut y con la Ciudad Autónoma de Buenos Aires.

En el caso de la Ciudad Autónoma de Buenos Aires, BYMAEDUCA contará con un espacio propio dentro del Centro Tecnológico de Innovación, Entrenamiento, Simulación y Análisis Laboral Multisectorial (CETESAL).

En el ejercicio se mantuvieron los cursos regulares que ya son referentes en cuanto a capacitación sobre Mercado de Capitales. De este modo, se dictó la edición 34 del Programa de Experto en Mercado de Capitales (marzo a septiembre), y las ediciones 110, 111 y 112 (turnos mañana y tarde) de Operador de Mercado de Capitales, el cual cubre el temario requerido para rendir el examen de Idoneidad de CNV.

En 2024, la matrícula total de alumnos en estas capacitaciones aranceladas alcanzó los 548 alumnos, con un aumento anual del 165%.

Otra capacitación arancelada que se mantuvo en este Ejercicio, a partir de los resultados obtenidos en su primera edición, fue “Rol del Oficial de Relación con Inversores (IRO)”. Desde BYMAEDUCA se considera que el desarrollo de este rol es muy importante para potenciar el acceso de las Emisoras a nuevos inversores y por lo tanto a nuevo financiamiento que contribuya a su desarrollo y al de la economía en su conjunto.

Otra área de educación en la que mantuvo la actividad fue Ambiental, Sustentabilidad y Gobernanza (ASG), mediante el dictado de una nueva edición de “Especialización ESG”, en conjunto con Cefeidas Group.

En cuanto a cursos destinados a brindar conocimientos herramientas para inversores, se dictaron “Aprendé a Invertir con BYMALAB” y “Excel Aplicado al Mercado de Capitales”. El primero fue la segunda edición del curso dictado en 2023, donde BYMALAB y BYMADATA son utilizados durante el curso para aplicar los temas dictados. La cantidad de participantes de 2024 casi duplicó la del año previo. En el curso de Excel, la matrícula creció 85% anual, destacándose el interés expresado por gran cantidad de personas que luego fueron alumnos, sobre si se iba a dictar.

Otra capacitación arancelada que se mantuvo y que mostró una dinámica mucho más activa que en el Ejercicio 2023 fue el curso de “Apoyo al Examen de Idoneidad”. En 2024 se realizaron tres ediciones de esta capacitación avanzada, observándose que la matrícula total pasó de 73 personas en 2023 a 250 en 2024 (+242% anual). Por último, se dictó por primera vez el taller arancelado “Cómo armar tu Calculadora de ON”.

Como en ejercicios anteriores, también se dictaron capacitaciones in-company, solicitadas por diferentes participantes del Mercado. Entre ella, se volvió a realizar una actividad entre BYMAEDUCA y Mercer Argentina, a través de la cual se capacitó a todos los mandos medios de una de los principales grupos económicos del país.

Durante el año 2024, se otorgaron 61 becas al 100% para capacitaciones aranceladas por algo más de siete millones de pesos. En este sentido se destacó que, en oportunidad del lanzamiento de una capacitación, éste coincidió con la semana de la amistad, por lo que se ofreció un 50% de descuento en caso de inscribir a un amigo. Esto explicó el 25% de la matrícula total del curso. Como en años anteriores, los colaboradores del IAMC participaron en actividades de capacitación y educación en diversas instituciones públicas y privadas sobre el Mercado de Capitales.

En cuanto a las capacitaciones gratuitas, para todo público, y que quedan disponibles en el nuevo sitio web de BYMAEDUCA (www.bymaeduca.com.ar), se destacaron “Conocé el Mercado IV” y “Conocé el Mercado V”, que buscaron complementar los temas dictados en las ediciones previas bajo el mismo Programa “Conocé el Mercado”.

Otra capacitación gratuita que captó el mayor interés por parte del público fue “Finanzas Básicas”, que contó con 4 encuentros de 2 horas. Esta capacitación tuvo casi 8.700 inscriptos, con picos de audiencia en vivo de 3.700 personas.

También se realizó el curso gratuito sobre “Futuros de Renta Variable”, junto a colaboradores de BYMA y participantes del mercado con actividad en este tipo de activos.

Las capacitaciones gratuitas contaron con un total de 13.887 inscriptos y 16.086 participaciones en vivo. En promedio, la tasa de participación en vivo fue cercana al 40%. Cabe destacar que todas las capacitaciones quedan grabadas y son accesibles para todo público.

Por último, a partir de la relación entre BYMA y la

Cámara Argentina de Empresa Mineras (CAEM), se realizó una actividad de capacitación gratuita destinada a las empresas que forman parte de dicha Cámara sobre Cómo Financiar mi empresa a través del Mercado de Capitales.

SIMULACIÓN DE INVERSIONES

Como se mencionó en la Memoria anterior, y en línea con la visión de profundizar la educación e inclusión financiera a través de herramientas de aprendizaje, se continuó con la difusión de BYMALAB como la alternativa de simulación de inversiones del mercado.


Durante el año 2024, BYMALAB fue utilizado por alumnos de cursos tales como diplomaturas, licenciaturas y cursos de posgrado, y clubes de finanzas de universidades. Las devoluciones de todos los participantes continuaron siendo una fuente permanente de información para mejorar la plataforma.

Para el próximo ejercicio, se espera incorporar mejoras en lo que respecta a nuevas operaciones como a un mejor funcionamiento de BYMALAB.

INFORMACIÓN ESTADÍSTICA

Durante el ejercicio, el IAMC continuó generando información clave para distintos participantes del mercado: Indicadores de renta fija en tiempo real para BYMADATA y Refinitiv, e indicadores al cierre del día (EOD) para Refinitiv y Bloomberg. También produjo de forma periódica información de precios homogéneos para BYMADATA.



The background of the slide features a complex financial chart. It includes a candlestick chart with red and green bars, a green line graph with circular markers, and a grid of numerical data points. Some of the visible numbers include 345837, 628372, 245424, and 246421. Percentage values like +0,66%, -2,44%, -1,61%, +0,77%, -2,65%, -2,44%, -1,61%, +0,77%, and -2,65% are also scattered across the top left. The overall color scheme is blue and green, with a grid pattern.

08. ESTRUCTURA ACCIONARIA, ACCIONISTAS, VALOR DE LA ACCIÓN

El capital social de Bolsas y Mercados Argentinos (BYMA) está representado por 3.812.500.000 acciones escriturales ordinarias de 1 voto, de valor nominal 1 peso cada una.

Esta cantidad representa un aumento del 400% respecto de la cantidad emitida y en circulación al 31-12-23. Este aumento se debió al pago de un dividendo en acciones por una capitalización del saldo de la cuenta Ajuste de Capital al 31-12-23, decidida por Asamblea de accionistas del 10 de abril de 2024. La distribución de las nuevas acciones se efectuó el día 14 de mayo de 2024.

Como en ejercicios previos, BYMA no emitirá acciones preferidas y/o acciones de participación y/o de voto plural, en virtud de encontrarse dentro del régimen de la oferta pública.

El porcentaje del capital social de BYMA que estaría disponible para ser negociado en el Mercado (free float) es del 69%, y ningún accionista ejerce el control societario.

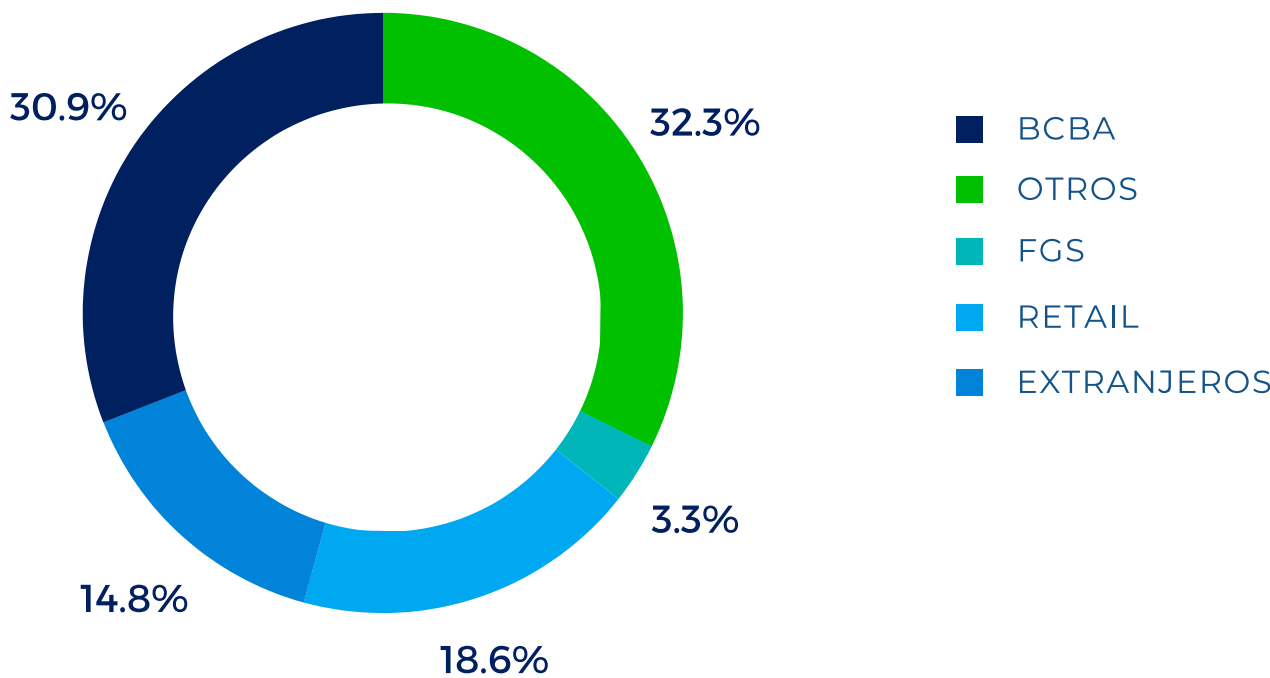
De acuerdo con lo establecido por la regulación vigente, ningún accionista podrá, ni por sí ni por interpósita persona ni mediante la asociación con otros, poseer una tenencia accionaria mayor al

20%. En este sentido, si bien Bolsa de Comercio de Buenos Aires (producto de su aporte de la tenencia de CVSA al momento de la escisión de BYMA), posee el 30,9%, queda pendiente de adecuar la participación excedente, según disponga el Regulador y las condiciones de mercado lo permitan. Debe destacarse, sin embargo, que BCBA no posee derecho a voto por el exceso de 20% de su tenencia.

Durante el ejercicio 2024, no hubo programa de recompra de acciones propias.

En cuanto a la capitalización de BYMA, pasó de \$643.169 millones el último día hábil de 2023 (USD 1.005 millones), a \$1.591.719 millones el último día hábil de 2024 (USD 1.186, 3 millones). Esto último implicó un aumento del valor de mercado de BYMA del 147% durante el ejercicio (109,6% medido en dólares).

PARTICIPACIÓN ACCIONARIA A DICIEMBRE 2024





09. TRANSPARENCIA Y GOBIERNO CORPORATIVO

BYMA se encuentra dentro del régimen de oferta pública, y más allá de la regulación, busca cumplir con los más altos estándares de transparencia y gobierno corporativo.

BYMA considera que la mejor forma de proteger a sus inversores es mediante la adopción de las mejores prácticas de gobierno corporativo.

En esta sección se hace referencia únicamente al Gobierno Corporativo de BYMA. En su calidad de emisora, es parte del Panel de Gobierno Corporativo desde la fecha de lanzamiento.

Asimismo, en la Sección 14 de la presente Memoria se incorpora el Código de Gobierno Societario requerido por la Comisión Nacional de Valores conforme a la Resolución General 797 dictada en junio de 2019.

Cabe destacar que BYMA obtuvo nuevamente la calificación más alta en la evaluación de la calidad de las respuestas presentadas ante la Comisión Nacional de Valores, en relación con su Código de Gobierno Societario correspondiente al ejercicio cerrado el 31 de diciembre de 2023.

DIRECTORIO Y COMITÉS

El Directorio de BYMA está integrado por 12 Directores titulares y sus correspondientes suplentes. Los mismos son elegidos por la Asamblea de Accionistas por tres ejercicios y pueden ser reelegibles indefinidamente.

El Directorio cuenta con su propio Reglamento. Conforme al mismo, ningún director está en relación de dependencia de BYMA. Por lo que los Directores reúnen la calidad de independientes o de no ejecutivos.

Cuatro de los doce titulares revisten la calidad de independiente conforme Art.11, Cap. III, Título II de las Normas CNV 2013.



1.
**ERNESTO
ALLARIA**
PRESIDENTE
Director suplente:
Mateo Brito



5.
**LUIS E.
ÁLVAREZ**
DIRECTOR TITULAR
Director suplente:
Tomas Vassolo



9.
**CLAUDIO
ZUCHOVICKI**
DIRECTOR TITULAR
Director suplente:
Juan Ignacio Abuchdid



2.
**MARCELO
MENÉNDEZ**
VICEPRESIDENTE
Director suplente:
Gonzalo de la Serna



6.
**ROBERNO
D'AVOLA (*)**
DIRECTOR TITULAR
Director suplente:
María Julia Díaz Ardaya (*)



10.
**RICARDO
TORRES (**)**
DIRECTOR TITULAR
Director suplente:
Alejandra Naughton



3.
ALEXANDER ZAWADZKI
DIRECTOR TITULAR
Director suplente:
Sebastián Arena



7.
**EDUARDO
TAPIA**
DIRECTOR TITULAR
Director suplente:
Fernando Terrile



11.
**MARÍA
ANGÉLICA GRISOLIA**
DIRECTOR TITULAR
Director suplente:
Silvia Abeledo



4.
**GABRIEL
MARTINO (*)**
DIRECTOR TITULAR
Director suplente:
Mariano Fiorito (*)



8.
**ANDRÉS
EDELSTEIN (*)**
DIRECTOR TITULAR
Director suplente:
Paula Bujía (*)



12.
**ALBERTO
UBERTONE**
DIRECTOR TITULAR
Director suplente:
Guillermo Gamble

(*) Director Independiente electo en esa condición (Art.11, Cap. III, Título II de las Normas CNV 2013)
(**) Director Independiente per se



RAFAEL CARLOS MONSEGUR
ASESOR LETRADO



Por Estatuto Social, se designa un Comité Ejecutivo para la gestión de los negocios ordinarios de la sociedad, conformado por un número de hasta 4 (cuatro) Directores, cuyas funciones están establecidas en el Estatuto. Adicionalmente, por Estatuto, la compañía cuenta con cuatro Comités, integrados por Directores, y cada Comité tiene su propio reglamento.

NOMINACIÓN

Para la nominación de Directores se cumple la Ley de Sociedades, y lo dispuesto por el Estatuto y la Política de nominaciones de candidatos para el Directorio.

BYMA fomenta las mejores prácticas en lo que respecta a la diversidad de género, por lo que su Directorio no puede estar conformado, en su totalidad, por personas del mismo género. Para el procedimiento de nominación, contamos con un Comité de Nominaciones y Remuneraciones.

REUNIONES DEL DIRECTORIO

Las reuniones de Directorio se programan en un calendario anual, lo que permite a los Directores planificar con tiempo su participación y prepararse para cada una de las reuniones.

Conforme al Reglamento del Directorio, este puede reunirse tantas veces como sea necesario. A su vez, los Reglamentos de los Comités exigen que los mismos se reúnan por lo menos 4 (cuatro) veces al año y con mayor frecuencia si las circunstancias así lo exigieren y fuera solicitado por cualquiera de sus miembros.

Desde enero a marzo 2024 se celebraron 4 reuniones (Actas 100 a 103 con la composición anterior del Directorio). Desde abril a diciembre 2024 se celebraron 10 reuniones (Actas 104 a 113 con la composición actual del Directorio). Hacen un total de 14 reuniones durante 2024.

NÚMERO DE ACTA	NÚMERO DE ASISTENTES	PORCENTAJE DE ASISTENCIA DIRECTORES TITULARES
100	11	91.66%
101	10	83.32%
102	12	100%
103	12	100%
104	11	91.66%
105	12	100%
106	12	100%
107	11	91.66%
108	12	100%
109	10	83.32%
110	12	100%
111	12	100%
112	12	100%
113	9	75%

COMITÉS DE DIRECTORES

Por Estatuto Social se designa un Comité Ejecutivo para la gestión de los negocios ordinarios de la sociedad, conformado por un número de hasta 4 (cuatro) Directores cuyas funciones están establecidas en el Estatuto. Adicionalmente, BYMA cuenta con cuatro Comités integrados exclusivamente por Directores titulares que sirven como sub-órganos del Directorio y cuentan cada uno con su propio reglamento, los cuales son de público conocimiento a través de la web institucional. Tienen como atribuciones analizar los temas que les corresponden en detalle y

recomendar o manifestar al Directorio su opinión, siendo este último quien toma las decisiones correspondientes.

PARTICIPACIONES DE LOS DIRECTORES EN LOS COMITÉS DE BYMA



REUNIONES EFECTUADAS POR COMITÉ EN EJERCICIO 2024

Los Comités se reúnen, como mínimo, 4 veces al año y tienen la capacidad de convocar a la gerencia y/o área que corresponda para tratar distintos temas. En las reuniones efectuadas por Comité en el ejercicio 2024 se efectuaron las siguiente cantidad de reuniones:

- Comité de Auditoría y Ética:** 6 reuniones.
- Comité de Gobierno Corporativo y Sustentabilidad:** 5 reuniones.
- Comité de Nominaciones y Remuneraciones:** 8 reuniones.
- Comité de Riesgo:** 8 reuniones.
- Comité Ejecutivo:** 12 reuniones.

Además de los Comités anteriormente mencionados, en los que participan exclusivamente los Directores de BYMA, existen otros que no están conformados únicamente por Directores, tales como Comité de Crisis, Comité de Tecnología y Seguridad Informática.

EVALUACIÓN

Anualmente se realiza la evaluación del Directorio, cuyos resultados permiten continuar mejorando las prácticas de Gobierno Corporativo. En diciembre de 2024 se llevó a cabo la séptima evaluación bajo la metodología de autoevaluación (gestión 2024), se mantuvo la evaluación del Directorio en su conjunto, al Presidente del Directorio, cada Comité de Directorio, a cada miembro de Directorio y “C level”.

Los miembros del Directorio responden una serie de preguntas bajo estricta confidencialidad que son analizadas para detectar oportunidades de mejora. Este ejercicio se realiza en consonancia



con la metodología del Panel de Gobierno Corporativo de BYMA.

COMISIÓN FISCALIZADORA

La fiscalización de la sociedad está a cargo de una Comisión Fiscalizadora integrada por tres miembros titulares y tres suplentes, que reemplazarán a su respectivo titular, designados por la Asamblea por el término de un ejercicio, y pueden ser reelegidos indefinidamente.

- **Presidente:** Fernando Díaz //Suplente: Eduardo Di Costanzo
- **Síndico Titular:** Matías Olivero Vila //Suplente: María José Van Morlegan
- **Síndico Titular:** Guillermo Lipera //Suplente: Carlos Vyhňak

ASESOR LETRADO

El Estatuto Social prevé la designación de un Asesor Letrado, la cual recae en la persona del Dr. Rafael Carlos Monsegur, quien asiste en forma constante y directa al Directorio de BYMA, participando de todas las reuniones de Directorio que se celebran, a la vez de aquellas que requieran de su visión y opinión.

SECRETARÍA CORPORATIVA

BYMA cuenta con una Secretaría Corporativa (SC) que sirve de apoyo en las reuniones del Directorio, como también en las Asambleas de Accionistas y en las reuniones de los diferentes Comités. La SC procura que el Directorio siga los procedimientos

estipulados y cumpla con sus obligaciones normativas y estatutarias.

La Secretaría Corporativa cuenta con sus propios **Términos de Referencia**.

PROTECCIÓN ACCIONISTAS MINORITARIOS

En relación con el resguardo de los accionistas minoritarios de BYMA, se cuenta con:

- Un sólo tipo de acción, con igualdad de voto;
- Política para nominación de directores
- Información financiera y no financiera en español e inglés en el sitio web de BYMA
- Oficial de Relación con Inversores para responder consultas y conference calls.

PROGRAMA DE INTEGRIDAD

La confianza brindada por los accionistas, los clientes y el público en general depende, en gran medida, del cumplimiento de los más altos principios éticos, materializados en el **Código de Conducta y Ética**. Durante el año 2024, BYMA continuó consolidando su Programa de Integridad, el cual está conformado por la existencia del Comité de Auditoría y Ética como autoridad de aplicación, el Código de Conducta y Ética, un “Responsable del Programa de Integridad” y acciones de capacitación continua complementarias, entre otras.

BYMA cuenta con su Línea Ética administrada por KPMG, empresa líder que vela por la confidencialidad y el anonimato de posibles

denuncias. Existen diferentes canales de comunicación disponibles para recibir las mismas y/o reportes de situaciones o comportamientos que se opongan a los principios del Código de Conducta y Ética.

Asimismo, durante este año BYMA continuó con las acciones de Inversión Social Privada, acercando BYMA a la sociedad a través de las distintas donaciones que se realizan, como también mediante la entrega de bienes o fondos. Para ello, BYMA cuenta con un Procedimiento de Inversión Social Privada, el cual se enmarca en el proceso de transparencia y confiabilidad que promulga la Entidad, en concordancia con las normas del Programa de Integridad ya instaurado. Cabe destacar que todas las empresas de BYMA cuentan con sus Códigos de Conducta y Ética y Responsables del Programa de Integridad, así como con sus propias Líneas de Ética, administradas también por KPMG, y desarrollan sus programas de capacitación a todos los colaboradores y funcionarios de cada Organización.

Se realizaron campañas de capacitación para los colaboradores sobre diversos temas, entre los que se destacan: Código de Conducta y Ética, Sustentabilidad, Ciberseguridad, Prevención de Lavado de Dinero y Financiamiento del Terrorismo entre otros temas; todo esto, sumado a distintos posteos a través de una herramienta colaborativa de comunicación interna.

CANALES DISPONIBLES DE LA LÍNEA ÉTICA



0800-122-0799



lineaeticabyma@kpmg.com.ar



<https://lineaeticabyma.lineaseticas.com>



Bouchard 710, Piso 6, C. P. 1001, CABA, Argentina, dirigida a “KPMG-Línea Ética BYMA”



+54-911-4409-5782

AUDITORÍA INTERNA

La Gerencia de Auditoría Interna reporta directamente al Comité de Auditoría y Ética, participando activamente de las reuniones de dicho Comité. Asiste a BYMA y sus empresas vinculadas para cumplir con sus objetivos aportando un enfoque sistemático y disciplinado para evaluar y mejorar la eficacia de los procesos de negocio, tecnológicos, de gestión de riesgos, control y gobierno; en pos de contar con un adecuado ambiente de control interno. Dicha Gerencia está conformada por un equipo capacitado e independiente, cuenta con sus propios Términos de Referencia; su Plan Anual de Auditoría Interna es aprobado y monitoreado por el Comité.

En 2024 logró un 97% de cumplimiento del Plan; brindó asistencia y concientización a las distintas áreas en temas vinculados con el ambiente de control; internamente se optimizó la recolección de evidencias mediante la automatización de procesos y accesos directos a las fuentes de



datos, contribuyendo a la detección temprana de amenazas, desvíos y/o deficiencias, colaborando además en la atención a requerimientos externos.

SUPERVISIÓN DE AGENTES MIEMBROS

La Gerencia de Supervisión de Agentes tiene como principal función la ejecución de las tareas delegadas por el Organismo de Control relativas a la inspección y supervisión de los Agentes Miembros, con el objetivo de cumplir con el cronograma anual autorizado por dicho organismo. Estas tareas involucran a todos los participantes sujetos a su verificación, focalizándose principalmente en el entorno financiero, administrativo, operativo, de custodia y liquidación de sus Agentes Miembros.

En el transcurso del año 2024 se intensificaron nuevas modalidades de trabajo con el objetivo de minimizar los tiempos de ejecución, mediante tareas específicas especialmente enfocadas (posición financiera, trazabilidad de las garantías, análisis de saldos contables y saldos de comitentes, movimientos de títulos, análisis y seguimiento de eventos en la liquidación, entre otras). Además de ello, se automatizaron procesos que permitieron, a partir de la información obrante en BYMA, un mejor seguimiento y direccionamiento de verificaciones especiales y complementarias del cronograma anual.

Se colaboró activamente con otras Gerencias a demanda. Se desarrollaron nuevas tareas de verificación a realizar en ALYCs miembros de BYMA que posean también membresía en el Mercado Argentino de Valores S.A. (MAV), con procedimientos tendientes a dar cumplimiento con el convenio firmado en diciembre 2021 entre ambos mercados.

Todo ello involucró información operativa que brindan los distintos sistemas utilizados por BYMA en su calidad de Mercado y Cámara Compensadora, además de la obtenida de los distintos participantes miembros auditados, que permitieron la realización de controles en lo que se refiere fundamentalmente a exposición a riesgo y cumplimiento normativo.

Se cumplió razonablemente con uno de los objetivos de la Gerencia, en referencia al cronograma de inspecciones presentado en CNV para el Ejercicio Económico sobre 201 Agentes Miembros de BYMA a auditar.

Pudieron ejecutarse 166 verificaciones del cronograma entre las denominadas de rutina, integrales, bajas y suspensiones y otras 82 por trabajos especiales (especial C). En relación con otras actividades realizadas relativas a las regulaciones y disposiciones derivadas de la Ley 26.831, sus modificaciones y el Reglamento Operativo de BYMA, se detallan algunas solo a efectos enunciativos:

- Remisión diaria al organismo de contralor de las operaciones de los Agentes miembros.
- Asesoramiento a nuevos Agentes inscriptos en CNV para su incorporación como miembro de este mercado.
- Elaboración de informes técnicos sobre información contable y financiera provistas por aspirantes a Agentes, en su proceso de admisión como miembro BYMA.
- Habilitación de cuentas bancarias de Agentes para liquidar operaciones en BYMA.
- Análisis, altas y bajas de cuentas del exterior de los ALYCs miembros, en la entidad bancaria del exterior utilizada por BYMA para la liquidación de operaciones concertadas en moneda dólar cable.
- Armado de respuestas de oficios judiciales y vistas de CNV.
- Análisis y seguimiento de fallas en la liquidación diaria.

RIESGO DE MERCADO, CRÉDITO Y LIQUIDEZ (CCP)

BYMA desempeña un papel fundamental como Cámara Compensadora y Contraparte Central (CCP), actuando como intermediario en las operaciones garantizadas entre las partes involucradas. En este contexto, funciona como único comprador para las posiciones vendedoras y único vendedor para las posiciones compradoras, lo que implica la extinción de los contratos originales entre las partes, sustituyéndolos por nuevos contratos con BYMA, un proceso conocido como novación.

En su rol de CCP, BYMA asume el riesgo de crédito entre todas las partes participantes en una transacción llevada a cabo en el segmento de negociación garantizado. Para gestionar este riesgo, la entidad exige garantías a los participantes, adaptando el nivel de garantía requerida según el riesgo asociado a sus operaciones. En este sentido, BYMA utiliza modelos cuantitativos alineados con estándares internacionales para calcular márgenes de garantías, asegurándose de contar con cobertura en condiciones de mercado extremas pero plausibles, con un nivel de confianza específico. En caso de que los márgenes de garantía no sean suficientes para cubrir una pérdida derivada de un incumplimiento de un participante, BYMA dispone de fondos de garantía propios para abordar tales situaciones.

El equipo de Riesgo de CCP en BYMA se centra particularmente en el Riesgo de Mercado asociado a cada posición a liquidar, ya que los incumplimientos pueden surgir, especialmente durante condiciones de alta volatilidad en el valor de las posiciones y sus garantías. Además de los análisis y modelos establecidos por el sector, el

equipo de Riesgo de Mercado en BYMA mantiene una comunicación continua y diaria con diversos equipos internos, incluyendo Liquidaciones, Monitoreo, Comercial y Supervisión y Control de Agentes. También se comunica regularmente con cada Agente Miembro para proporcionar soporte, capacitación y abordar consultas relacionadas con los temas que gestiona el sector. Para llevar a cabo estas tareas, se utilizan herramientas como programas internos desarrollados en Python, el sistema de Posiciones y Garantías, Bloomberg, entre otras. Este enfoque integral garantiza la eficacia y la adecuada gestión de los riesgos asociados a las operaciones realizadas en el segmento garantizado de BYMA.

Se presentan a continuación los principales proyectos llevados a cabo y finalizados por el equipo durante 2024:

- **Fondo de Garantía:** se realizaron de forma trimestral las Pruebas de Tensión para la actualización de los Fondos de Garantía II y III, en las iteraciones V16, V17, V18 y V19. Luego de cada una de estas pruebas, se comunicó tanto a los Agentes Miembros sobre la actualización de sus aportes al FGII (fondo que se constituye a través de los aportes de los mismos), como también internamente el aporte que hace BYMA al FGIII por su rol de Cámara Compensadora.
- **Aforos y Cupos por Especie:** se estableció una actualización trimestral de los aforos y los cupos de las especies habilitadas como garantía, mejorando también la metodología lo que permite análisis más dinámicos y la posibilidad de incluir mayor cantidad de especies a las listas.
- **Puntos de contacto:** se implementó la herramienta UContact para mejorar la atención brindada a los Agentes Miembros respecto a temáticas de Riesgo de Mercado, logrando tiempos de respuesta de 5 minutos en promedio. Además, se incluyeron FAQs en la página web de BYMA para facilitar a la autogestión.



- **QCCP (por sus siglas en inglés):** durante el 2024, en conjunto con otras áreas de la compañía, se logró clasificar a BYMA como Cámara Compensadora Calificada al principio del 2025. A raíz de esto, se comenzó a publicar de forma trimestral, información cuantitativa de la CCP.

RIESGO OPERACIONAL BYMA

Evalúa la totalidad de los riesgos a los que se encuentra sujeto BYMA y sus empresas controladas. BYMA aplica el sistema de tres líneas de defensa donde la primera es la gerencia o responsable de cada proceso y es la encargada de identificar las amenazas bajo su análisis, valorizar los criterios para dichas amenazas y determinar el nivel de riesgo, definir las acciones de mitigación para abordar los riesgos determinados de acuerdo a su nivel.

También, existe definido un proceso que indica de qué manera se deben registrar los incidentes, en especial si representan el paso de una amenaza a un caso real, los planes de acción y, en consecuencia, la actualización de la evaluación de riesgos.

La segunda línea de defensa, compuesta entre otras por el área de Riesgo, desarrolla la metodología en función de los lineamientos establecidos por el Comité de Riesgo y provee las herramientas para facilitar el análisis y la documentación asociada. Asiste en la creación de planes de mitigación y monitorea el cumplimiento del marco establecido.

La tercera línea de defensa es la Auditoría Interna y se encarga de revisar el cumplimiento de las políticas y procedimientos de negocios,

tecnológicos, de gestión de riesgos, control y gobierno e informa sobre los desvíos.

La Entidad cuenta con una declaración de apetito al riesgo que está dispuesta aceptar dentro de su estrategia de negocios. Finalizada la valoración de los riesgos, el responsable del área evalúa la definición de planes de acción para el tratamiento de los riesgos identificados, según dicho documento.

AUDITORÍA EXTERNA

De acuerdo con lo solicitado por el Texto Ordenado de las NORMAS CNV (N.T. 2013 y mod.), en el Título VI, Capítulo I, Art. 62 y Capítulo II, Art. 37, los Mercados y Cámaras Compensadoras deben contar con una auditoría externa anual que informe los siguientes aspectos:

- A.** La calidad de la gestión de riesgo.
- B.** La vigilancia de los participantes del Mercado.
- C.** La calidad de los controles internos.
- D.** La situación patrimonial, económica y financiera del Mercado.

La Gestión integral de Riesgo es evaluada dentro del mismo marco normativo, junto a las gestiones de Continuidad del Negocio.

ANÁLISIS DEL IMPACTO DEL NEGOCIO

La Entidad actualizó el Business Impact Analysis (BIA), lo que permite determinar la criticidad de los procesos en función de la continuidad del negocio y es fundamental para poder llevar adelante una acción eficaz en el caso de interrupción de la actividad principal por algún evento que impida el normal desarrollo de la actividad de BYMA. Asimismo, permanentemente se evalúan nuevos escenarios que podrían ocasionar interrupción de actividades para poder mitigar esos riesgos.

PERSPECTIVAS Y PRÓXIMOS OBJETIVOS

Durante el 2025 se continuará con las mejoras

en materia de Gobierno Corporativo, Riesgos y Gestión de Procesos, incluyendo nuevas mediciones y complementando los modelos de evaluación cualitativos con modelos cuantitativos.



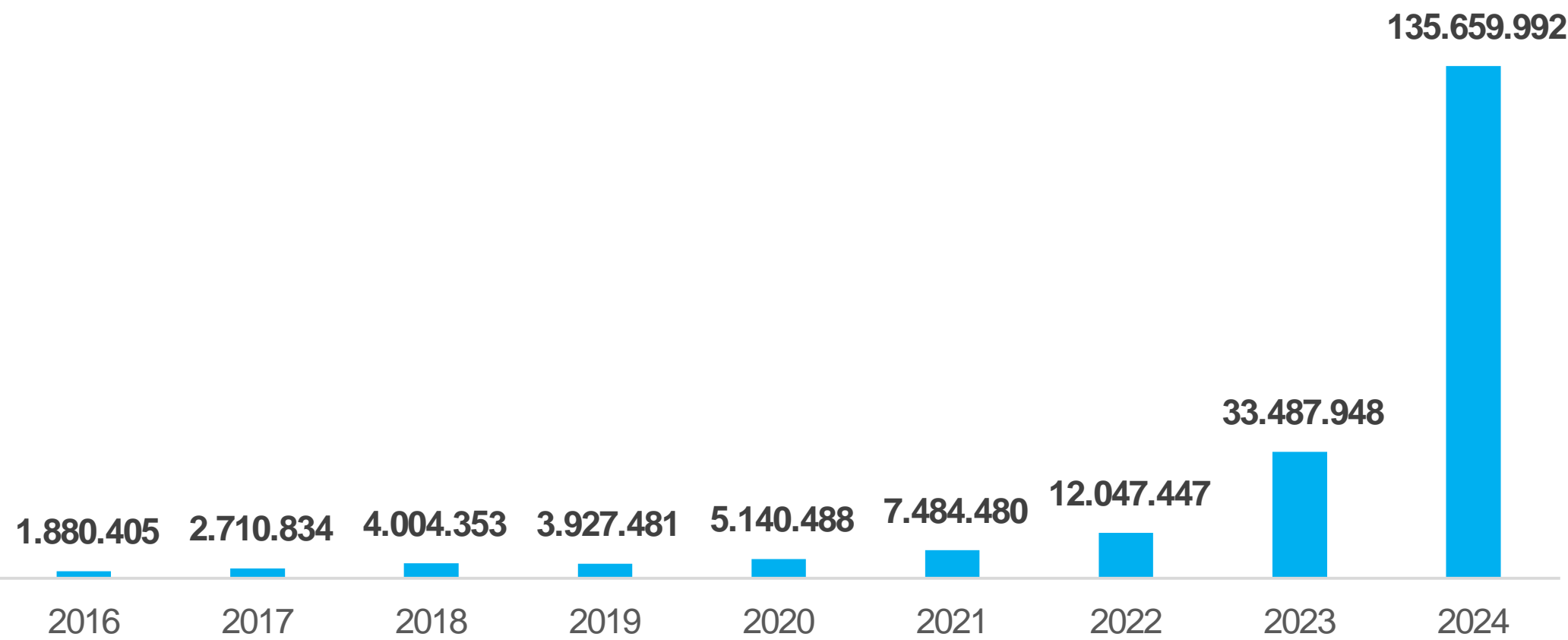


10. FINANCIERO

BYMA presenta sus estados financieros ajustados por inflación, de acuerdo a la regulación aplicable y a las normas contables profesionales. Asimismo, BYMA incorpora valores históricos en la memoria con el objetivo de observar la evolución de las cifras en pesos nominales. En este sentido, las cifras que se exponen en los cuadros que siguen no contienen los efectos del ajuste por inflación.

El cambio en el contexto macroeconómico observado durante 2024 impactó de manera muy favorable en el Mercado y en la Custodia, no solo incrementándose sustancialmente la cantidad nominal de instrumentos en circulación, sino también habiéndose experimentado una significativa mejora en los precios de los activos.

ACTIVOS BAJO CUSTODIA - PROMEDIO MENSUAL
MILLONES DE PESOS



RESULTADO NETO DEL EJERCICIO

Durante 2024 BYMA registró un Resultado Neto de \$ 246.766 millones medido en pesos nominales, comparado con un resultado de \$ 194.778 millones obtenidos en el período 2023⁹.

INGRESOS OPERATIVOS

Los principales ingresos operativos de BYMA provienen de los ingresos generados por la depositaria (CVSA) y los que genera el Mercado (BYMA). Adicionalmente, se obtienen ingresos, de menor relevancia económica, por las actividades de las subsidiarias Tecnología de Valores (TECVAL) e Instituto Argentino de Mercado de Capitales (IAMC).

En este año 2024 los ingresos operativos de la depositaria alcanzaron los \$ 37.918 millones, provenientes principalmente de su actividad como agente depositario central de valores negociables (ADCVN), pero donde los servicios adicionales (valor agregado brindado a los clientes) también mostraron una contribución significativa.

Por su parte, el Mercado tuvo ingresos operativos por \$ 82.598 millones nominales, siendo los originados en la negociación de activos de renta variable (acciones y Cedears) los más significativos. Debe mencionarse que otras clases de activos, como renta fija y caución, incrementaron su participación, resultando así en una base de ingresos más diversificada.

9. Cabe destacar que en el ejercicio 2023, producto de la depreciación del tipo de cambio oficial en diciembre de 2023, el resultado del 4T24 registró un resultado financiero excepcional de \$ 130.000 millones. Lo que afecta la base de comparación.

Es de desatacarse el crecimiento de la renta variable doméstica; a partir de abril el volumen efectivo promedio diario operado en acciones domésticas supero al de Cedears y creció todos los meses. Esta evolución sostendría la visión de que los inversores no ven a Cedears y acciones domésticas como sustitutos, sino más bien como activos complementarios. En este sentido, también cabe destacar que CVSA continuó durante 2024 con la emisión de nuevos programas de Cedears, habiendo emitido 6 de acciones brasileñas y 3 de ETF.

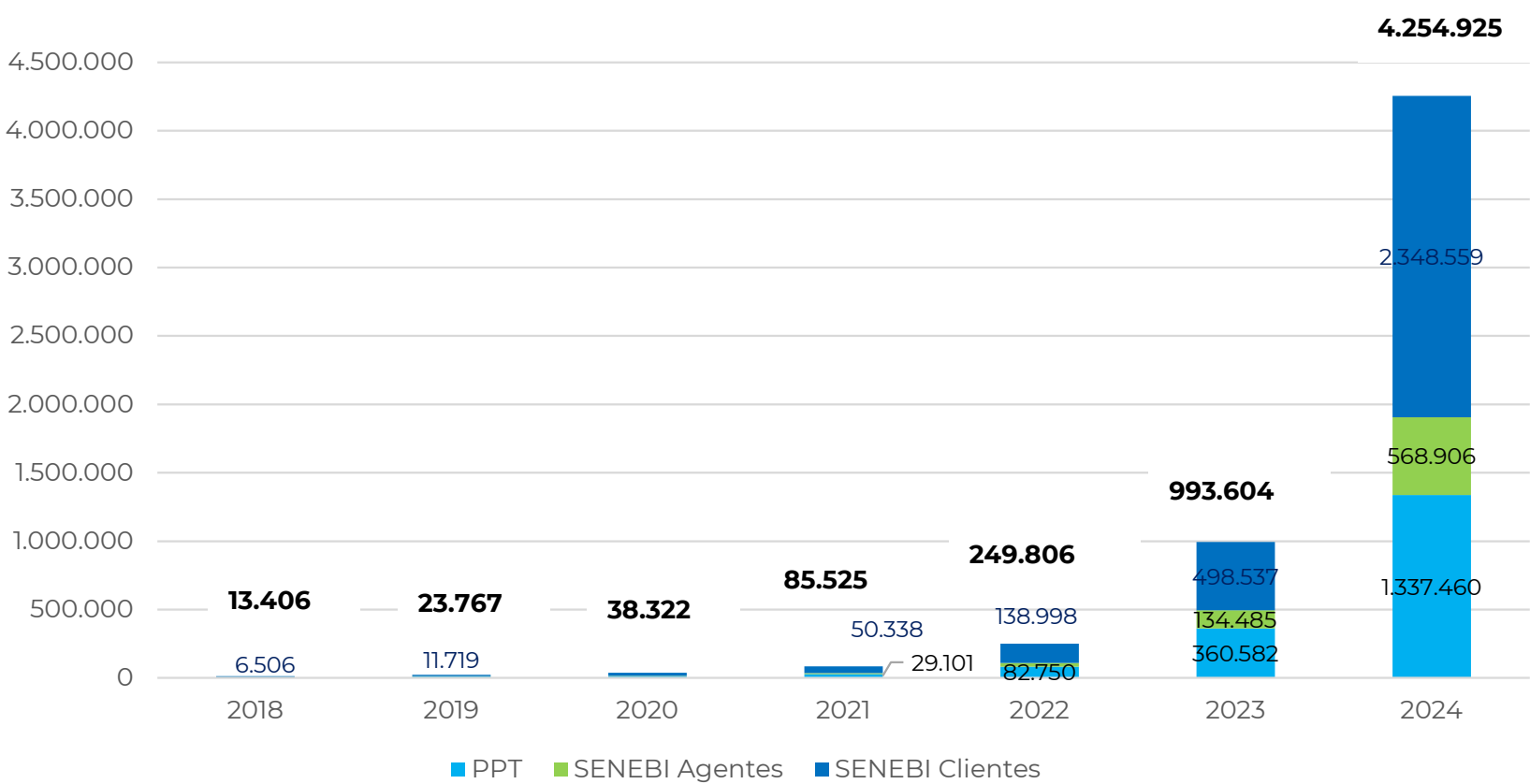
VOLUMEN DE NEGOCIOS

El volumen de negocios del ejercicio 2024 marcó un nuevo máximo; con un total de \$1.628.835 miles de millones, registrando un valor más de 4 veces el registrado en 2023 (\$379.665 miles de millones). Considerando el total de PPT+SENEBI, los valores negociables de renta fija pública fueron la clase de activos con mayor volumen de negocios. Con un total de \$ 886.772 miles de millones, creció hasta casi cinco veces el monto de 2023. Esta clase de activos representó el 54% del volumen efectivo del año.

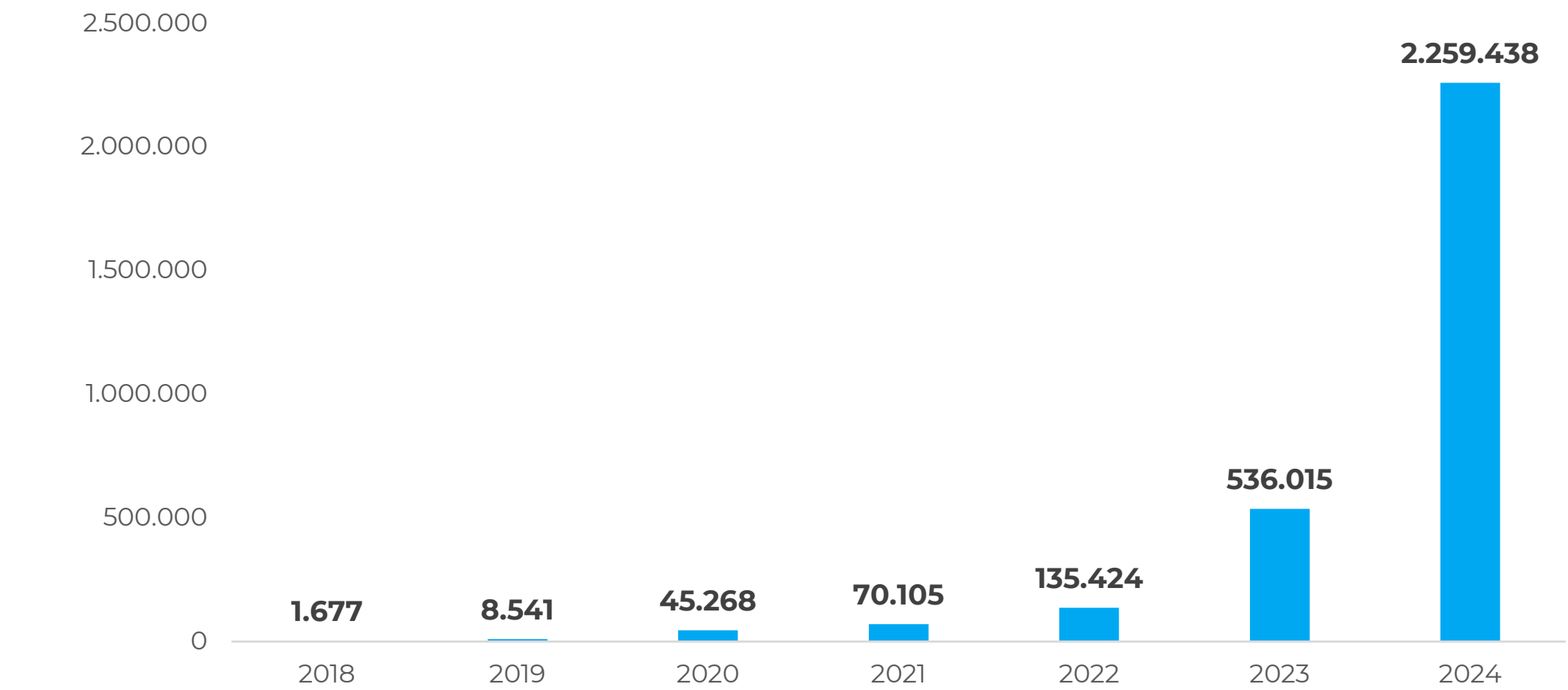
En 2024, el monto negociado de Cauciones sumó \$555.821 miles de millones (ADTV de \$2.259 miles de millones), implicando así un aumento anual por sobre la inflación minorista. En términos de su participación, representaron el 34% del volumen anual.

En cuanto a Renta Variable (acciones domésticas + Cedears) el volumen efectivo sumó \$23.854 miles de millones, distribuido entre \$12.692 miles de millones de acciones domésticas (ADTV de \$51.594 millones) y \$11.162 miles de millones de Cedears (ADTV de \$45.377 millones).

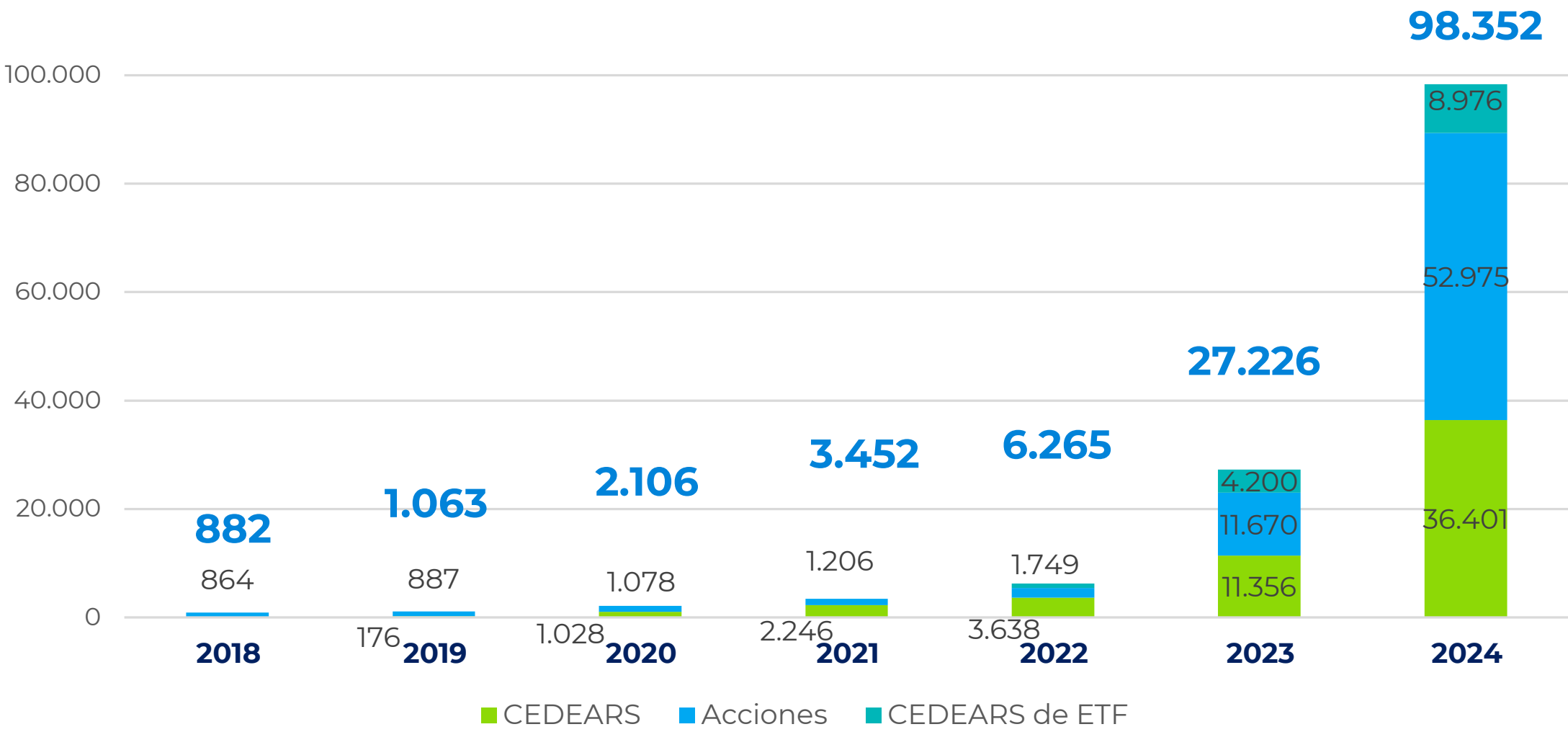
VOLUMEN PROMEDIO DIARIO - RENTA FIJA MILLONES DE PESOS



VOLUMEN PROMEDIO DIARIO - CAUCIONES MILLONES DE PESOS



VOLUMEN PROMEDIO DIARIO - RENTA VARIABLE MILLONES DE PESOS



El siguiente gráfico muestra los ingresos operativos consolidados del Grupo BYMA en millones de pesos nominales.

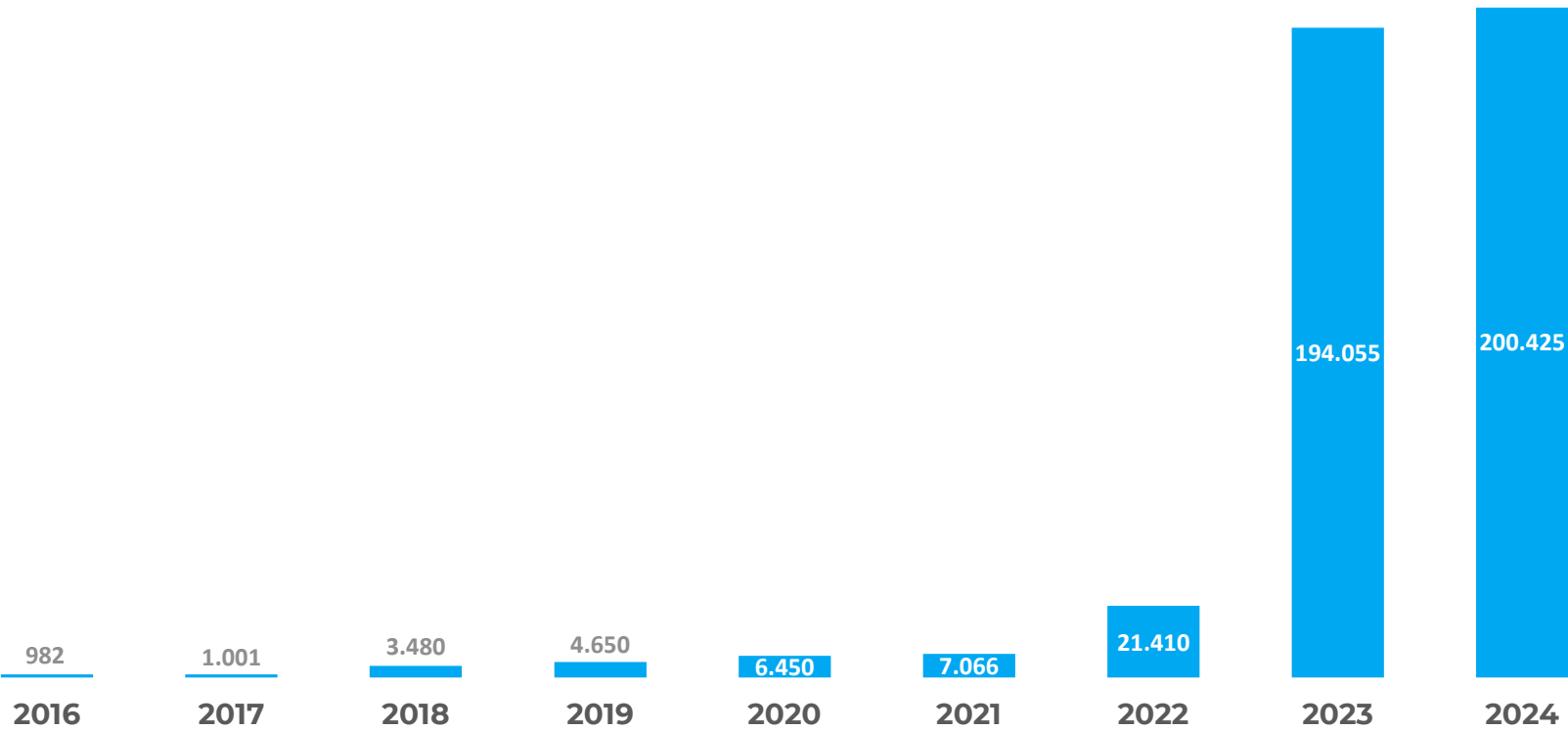
INGRESOS OPERATIVOS
MILLONES DE PESOS



INGRESOS FINANCIEROS

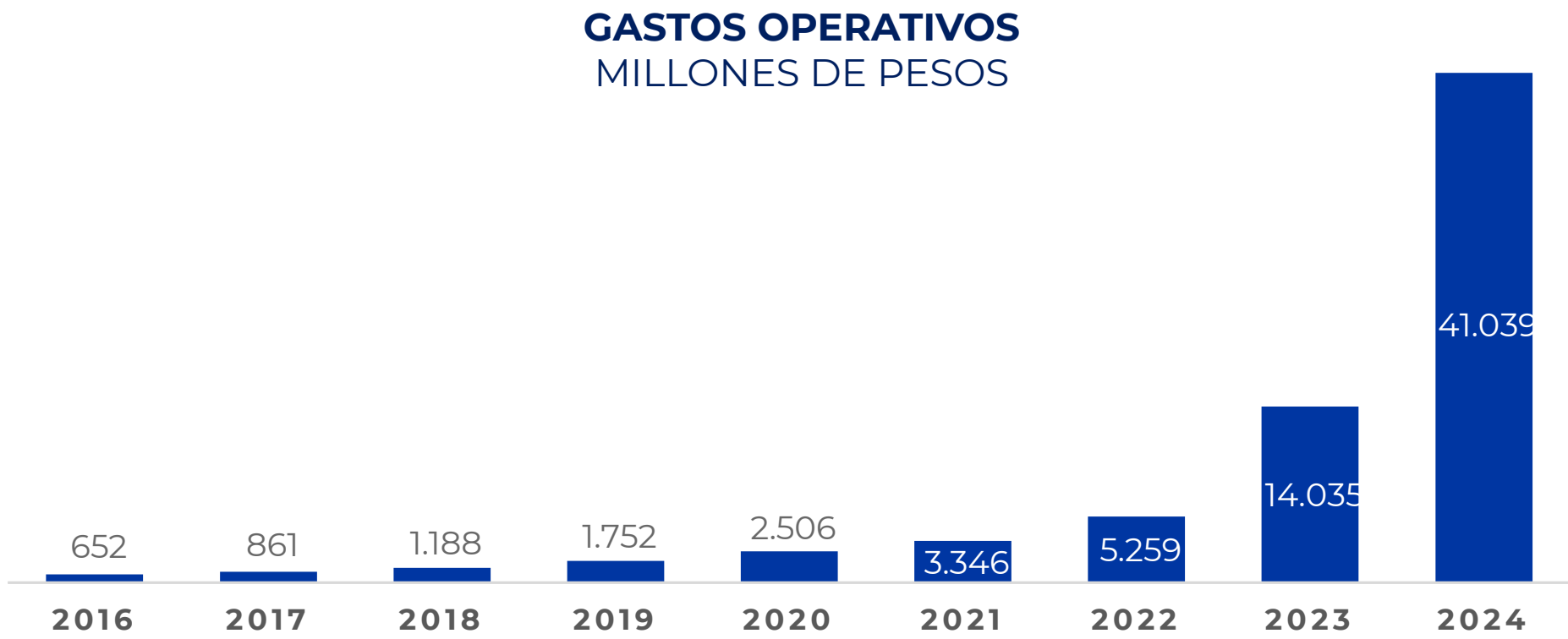
Los ingresos financieros generados por BYMA en el año 2024 alcanzaron los \$ 200.425 millones (pesos nominales, netos de gastos).

INGRESOS FINANCIEROS
MILLONES DE PESOS



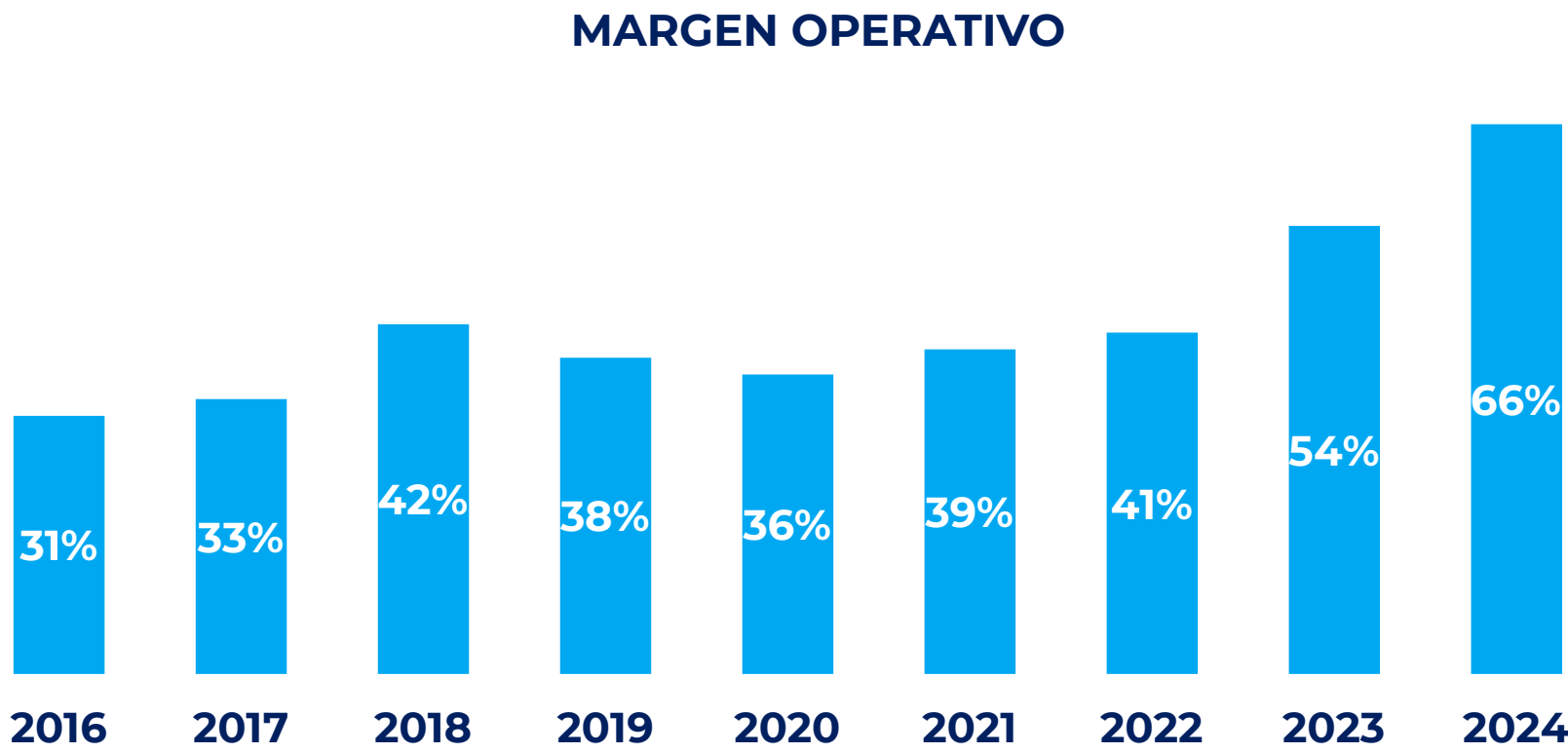
GASTOS OPERATIVOS

El principal componente de los gastos para el Grupo BYMA fueron los salarios y compensaciones que representan el 42% de los gastos totales.



MARGEN OPERATIVO

Durante el 2024 el margen operativo alcanzado fue de 66% El margen operativo se calcula sin tener en cuenta ningún tipo de ingreso financiero de la compañía.





11. NUESTRO EQUIPO

BYMA es un grupo de empresas, pero sobre todo un equipo de más de 400 personas que hacen posible la transformación de la inversión en Trabajo y Desarrollo.

Durante 2024, BYMA trabajó intensamente en mejorar la experiencia de sus colaboradores, revisando y fortaleciendo su propuesta de valor con opciones adaptadas a distintas necesidades y preferencias. Estas mejoras reflejan su compromiso con el desarrollo profesional, el bienestar y la flexibilidad.

BYMA se acercó a sus colaboradores a través de iniciativas que fomentaron la interacción entre áreas y el feedback constante, fortaleciendo los vínculos internos y promoviendo una cultura de

diálogo y colaboración. Además, se puso un fuerte foco en la capacitación en nuevas tecnologías, esenciales para impulsar la innovación y la transformación en las formas de trabajo.

Estas acciones consolidaron la visión de acompañar y potenciar a quienes forman parte de BYMA, contribuyendo a su crecimiento profesional y al desarrollo de una cultura orientada a la excelencia y la innovación.

NUESTRO EQUIPO		2023			2024		
	Hombres	Mujeres	Total	Hombres	Mujeres	Total	
Cantidad	245	138	383	258	147	405	
Colaboradores dentro de convenio	132	86	218	132	83	215	
Colaboradores fuera de convenio	113	52	165	126	64	190	
AÑOS DE SERVICIO		2023			2024		
	Hombres	Mujeres	Total	Hombres	Mujeres	Total	
Menor a 5	94	66	160	108	68	176	
Entre 5 y 9	64	22	86	45	25	70	
Entre 10 y 14	14	7	21	16	8	24	
Entre 15 y 19	40	14	54	40	15	55	
Entre 20 y 24	5	9	14	7	6	13	
Entre 25 y 29	8	11	19	11	14	25	
Mayor a 30	20	9	29	31	11	42	
EDAD		2023			2024		
	Hombres	Mujeres	Total	Hombres	Mujeres	Total	
Menor de 30	31	20	51	37	28	65	
Entre 30 y 40	121	79	200	64	40	104	
Entre 40 y 50				74	38	112	
Mayor a 50	93	39	132	83	41	124	
CATEGORÍA PROFESIONAL		2023			2024		
	Hombres	Mujeres	Total	Hombres	Mujeres	Total	
Gerencial	17	4	21	14	5	19	
Líderes	40	16	56	44	24	68	
Analistas	182	118	300	195	118	313	
Administrativos/Operativos	6	0	6	5	0	5	
ROTACIÓN		2023			2024		
	Altas	Bajas	Índice rotación	Altas	Bajas	Índice rotación(egresos/ dot. Total 493)	
Total	73	75	15,6%	91	73	14.8	
Hombres	42	38		55	45		
Mujeres	31	37		36	28		

INDICADORES DE ROTACIÓN 2024		
TASA DE INGRESO	TOTAL DE ALTAS	TASA DE INGRESO (ALTAS/ DOTACIÓN TOTAL 493)
POR GÉNERO		
COLABORADORES MUJERES	36	7.30
COLABORADORES HOMBRES	55	11.15
TOTAL	91	18.45
POR GRUPO DE EDAD		
MENOR A 30	41	8.32
MAYOR IGUAL A 30 Y MENOR A 40	29	5.88
MAYOR IGUAL A 40 Y MENOR A 50	18	3.65
MAYOR IGUAL A 50	3	0.60
TOTAL	91	18.45
POR REGIÓN		
CIUDAD DE BUENOS AIRES	85	17.24
CORDOBA	4	0.81
MENDOZA	2	0.40
ROSARIO	0	0
TASA DE EGRESO	TOTAL DE BAJAS	TASA DE EGRESO (BAJAS/ DOTACIÓN TOTAL 493)
POR GÉNERO		
COLABORADORES MUJERES	28	5.67
COLABORADORES HOMBRES	45	9.13
TOTAL	73	14.80
POR GRUPO DE EDAD		
MENOR A 30	22	4.46
MAYOR IGUAL A 30 Y MENOR A 40	19	3.85
MAYOR IGUAL A 40 Y MENOR A 50	15	3.04
MAYOR IGUAL A 50	17	3.45
TOTAL	73	14.80
POR REGIÓN		
CIUDAD DE BUENOS AIRES	69	13.99
CORDOBA	1	0.20
MENDOZA	3	0.60
ROSARIO	0	0



ROTACIÓN VOLUNTARIA			2023		2024	
	Bajas	Índice rotación		Bajas	Índice rotación (bajas/dot. Total 493)	
Total	38	7,9%		38	7.70	
Hombres	21	4,3%		24	4.86	
Mujeres	17	3,5%		14	2.84	
ROTACIÓN INVOLUNTARIA			2023		2024	
	Bajas	Índice rotación		Bajas	Índice rotación	
Total	37	7,7%		35	7.09	
Hombres	17	3,5%		21	4.25	
Mujeres	20	4,1%		14	2.84	

MODELO LÍDER BYMA

En 2024, se continuó fortaleciendo el modelo de liderazgo, sustentado en pilares fundamentales como el desarrollo de los equipos, la promoción de la cultura organizacional y el acompañamiento hacia el cumplimiento de objetivos estratégicos. Los líderes desempeñaron un rol clave para guiar a los colaboradores en su evolución profesional, fomentando la entrega de valor y el compromiso en cada proyecto.

Conscientes de la importancia del feedback constante y del seguimiento personalizado, se trabajó en la implementación de planes de desarrollo diseñados para potenciar las capacidades individuales y colectivas. Además, se promovieron espacios de intercambio y networking como herramientas clave para enriquecer la visión de liderazgo, impulsar la innovación y facilitar la co-creación entre colegas de distintas áreas.

De esta manera, a lo largo del año BYMA acompañó a los líderes buscando reforzar las principales dimensiones del modelo, destacando sus beneficios y reforzando la importancia de un enfoque centrado en la entrega de valor y el compromiso.

MODELO Líderes BYMA



ATRACCIÓN, DESARROLLO & FIDELIZACIÓN DE TALENTO

En el marco de la apuesta constante de BYMA por el desarrollo de talento interno, el programa de Búsquedas Internas ha sido un pilar fundamental para fomentar la movilidad y el crecimiento profesional de sus colaboradores. Este programa no solo impulsa a cada integrante de BYMA a asumir nuevos desafíos, sino que también refuerza valores clave como la transparencia y la equidad dentro de la organización.

Durante el 2024, se consolidó un avance significativo en esta iniciativa: todas las búsquedas activas en BYMA pasaron a formar parte del programa de Búsquedas Internas. Esto significa que cada colaborador, con antigüedad de al menos 1 año en su rol actual, tiene la posibilidad de postularse a cualquier posición abierta, sin restricciones, permitiendo identificar talentos dentro de sus propias filas y ofreciendo oportunidades reales de desarrollo profesional.

Además, el programa se ha enriquecido con un nuevo enfoque en la retroalimentación. Cada colaborador que participa en un proceso de selección interno recibe feedback detallado no solo sobre su desempeño durante el proceso, sino también sobre su desarrollo profesional en BYMA. Este enfoque asegura que, independientemente del resultado, cada participante obtenga herramientas valiosas para seguir creciendo en su carrera.

Este hito representa un compromiso renovado con la visión de ser una organización que valora y potencia el talento interno, y reafirma su convicción de que el éxito de BYMA se construye a partir del desarrollo y la realización profesional de



sus colaboradores.

Para acompañar el desarrollo profesional del talento BYMA, se brindó la posibilidad de asumir nuevas responsabilidades en nuevos roles a 3 colaboradores.

Asimismo, BYMA cuenta con un programa de Referidos, en donde se escucha las recomendaciones de los colaboradores para nuevas incorporaciones.

BÚSQUEDAS 2024			
	Hombres	Mujeres	Total
Cantidad de búsquedas totales en el año (ingresos)	63	38	101
Movimientos internos cubiertos con colaboradores BYMA	3	0	3

PROGRAMA PASANTÍAS BYMA

Desde hace años, BYMA ha consolidado su Programa de Pasantías como una puerta de entrada al mundo laboral para jóvenes profesionales, articulando con diversas universidades para ofrecerles la oportunidad de dar sus primeros pasos en una organización comprometida con el desarrollo del talento. Este programa no solo brinda inducción al entorno corporativo, sino que también genera experiencias significativas que, en muchos casos, se convierten en relaciones laborales duraderas.

En 2024, BYMA fortaleció su programa al incorporar 9 pasantes, de los cuales 6 fueron efectivizados en posiciones full-time en diferentes áreas de la organización, reafirmando el compromiso con el crecimiento profesional y la integración de nuevos talentos.

Además, BYMA participó activamente en cuatro ferias universitarias en UDESA, ITBA, UCEMA y UADE, con la participación de más de 750 personas. Durante estos eventos, se recibieron más de 500 CVs y se concretaron 3 ingresos de jóvenes talentos que hoy forman parte de la organización.

Para enriquecer el programa, se realizaron encuentros de feedback durante el año y se organizó una actividad de cierre donde participaron los pasantes actuales y aquellos que fueron efectivizados en años anteriores. Este espacio permitió compartir experiencias, escuchar opiniones y trabajar en la mejora continua del programa, consolidando a BYMA como un referente en la formación e integración de nuevos profesionales.

INDICADORES 2024		
	Pasantes ingreso 2024	Pasantes Efectivos
Mujeres	2	3
Hombres	7	3
Total	9	6

PRÁCTICAS LABORALES

BYMA continuó con el Programa de Actividades de Aproximación al mundo del trabajo del Ministerio de Educación del Gobierno de la Ciudad, en donde se volvieron a abrir las puertas para acompañar a jóvenes en sus primeros pasos en el sector corporativo y en su introducción tanto en el mundo laboral como también en el Mercado de Capitales.

Se pusieron a disposición herramientas y conocimientos para su desarrollo profesional, vocacional y económico. Este programa cuenta con un tutor para cada estudiante, instancias formativas y la posibilidad de conocer qué se hace en los diferentes sectores del Grupo.

Para BYMA la educación es una prioridad, ya que es la base para el desarrollo de la sociedad Argentina. Las nuevas generaciones a lo largo de todo el país tienen un papel clave en este recorrido.

A continuación, el detalle del programa en ejercicio 2024:

COLEGIO	HOMBRES	MUJERES	TOTAL	HORAS DE CAPACITACIÓN	CANTIDAD DE COLABORADORES DE BYMA INVOLUCRADOS
Colegio Nuestra Señora de Luján de Villa Pueyrredón	8	12	20	40	25

EDUCACIÓN Y FORMACIÓN DEL TALENTO

BYMA lleva adelante su Programa BYMAEDUCA, que a nivel interno comprende capacitaciones y becas para potenciar la formación del talento. A su vez, los colaboradores tienen posibilidad de realizar toda la oferta educativa del programa de

forma totalmente gratuita. En 2024 se extendió el beneficio de acceder sin costo a los cursos del programa y acceso de manera asincrónica a las diversas capacitaciones disponibles en stream a los hijos/as de los colaboradores de BYMA para potenciar su formación profesional.

El equipo también cuenta con un programa de formación sobre la actividad del Mercado llamado Encuentros BYMA, cuyo objetivo es que conozcan en profundidad el negocio de la empresa y sus posibilidades.

HORAS DE FORMACIÓN 2024

TEMÁTICAS	PARTICIPANTES	HS.
Programa de Idiomas	43	5.031
Café con BYMA – 6 Sesiones	205	1.845
Programa de Lideres BYMA	74	888

INDICADOR	2024
Personal capacitado	322
Promedio de horas de capacitación por persona	19
Cantidad de actividad realizadas	7
Cantidad de horas totales de capacitación	7764
Total de inversión en capacitación	\$ 30.087.288

BECAS BYMA

Adicionalmente, como parte del Programa BYMAEDUCA, se llevan a cabo convenios con Universidades para que los colaboradores que forman parte del Grupo puedan seguir capacitándose:



Como organización, BYMA reconoce el rol fundamental que tiene la educación para la evolución de la sociedad. Por eso, promueve que las personas que forman parte puedan acceder a estas oportunidades de desarrollo en universidades líderes.

A continuación, se detallan las instituciones educativas y becas otorgadas a colaboradores en 2024:

UNIVER-SIDAD	BECADOS			CARRERA
	MUJERES	HOMBRES	TOTAL	
UCA	1	0	1	Pos. En Finanzas
AUSTRAL	1	2	3	Diplomatura en Mer. de Capitales

#EXPERIENCIAFLEX

BYMA aplica su modelo de trabajo #ExperienciaFlex. La propuesta incluye múltiples iniciativas para mejorar la experiencia de todas las personas a la hora de trabajar con foco en la autonomía, la flexibilidad y un modelo de presencialidad híbrido que combina tiempo en la oficina con trabajo remoto.

Para BYMA, el desarrollo del talento es la clave para el desarrollo del negocio, sobre la base de oportunidades, formación y educación.

#EXPERIENCIA FLEX = 2 DÍAS PRESENCIALES + 3 DE TRABAJO REMOTO

- 1. **Somos Dinámicos:** Presencialidad organizada (2 veces por semana), horarios flexibles. Los colaboradores del interior tienen la posibilidad de reunirse con sus equipos en buenos aires 3 veces al año.
- 2. **Somos Digitales:** Virtualidad y herramientas colaborativas
- 3. **Espacios de colaboración:** Para elegir desde dónde trabajar.
- 4. **Somos Equipo:** Encuentros con la dirección de BYMA.

PROPUESTA DE VALOR

BYMA tiene una cultura que prioriza el bienestar para mejorar las condiciones de los colaboradores. Algunos beneficios:

- 1. **SOMOS#BENEFICIOS:**
 - **Reintegro por Gastos de Conectividad:** BYMA continuó con el beneficio para sus colaboradores en 2024.
 - **Bebidas:** expendedora de bebidas, snacks a disposición.
 - **Kits BYMA:** Botellas BYMA y soporte para notebook.
- 2. **SOMOS #FAMILIAS :**
 - **Licencia Adicional por Paternidad:** BYMA extendió la Licencia por Paternidad a 9 días corridos. Adicionalmente, los padres podrán optar por trabajar de forma remota los 30 días posteriores al nacimiento.
 - **Licencia por Maternidad:** flexibilidad con el reintegro de la licencia. Opción de vuelta gradual remunerada luego de la licencia por maternidad, trabajando 4 horas el cuarto mes, 5 horas el quinto mes, 6 horas el sexto mes.
 - **Espacio Amigo de la lactancia:** BYMA cuenta con una sala de lactancia, las madres que así lo deseen encontrarán allí un lugar con la correspondiente privacidad, comodidad y contención para realizar las

- actividades de extracción y conservación de la leche materna.
- **Kit:** Kits escolares para hijos e hijas de colaboradores.
- **Regalos:** nacimiento, cumpleaños, casamiento.
- **Fin de Año:** obsequios para las Fiestas de Fin de Año, incluye productos y mochila para notebook.

3. SOMOS #INICIATIVAS

- **Convenio con Bimbo:** como parte de un acuerdo que BYMA mantiene con BIMBO, los colaboradores pueden comprar productos de la empresa a precios preferenciales. Esto incluye un catálogo de alimentos y panificados de la marca Bimbo; beneficios permanentes de manera presencial en las oficinas.
- **Convenio con Molinos Río de la Plata:** como parte de un acuerdo que BYMA mantiene con Molinos Río de la Plata, los colaboradores pueden comprar productos de la empresa a precios preferenciales. Esto incluye un catálogo de alimentos y bebidas de las bodegas de Molinos; beneficios permanentes; servicio de logística especializado con alcance nacional.
- **Flexibilidad en Vacaciones:** para potenciar la flexibilidad en vacaciones, en el período previo o posterior a las mismas, los colaboradores pueden trabajar desde donde quieran, contando con hasta 14 días corridos para quedarse donde estén y desarrollar sus tareas de manera online.

4. SOMOS #SALUD

- **Bicicletero:** para quienes eligen trasladarse en forma más saludable.
- **Seguro de Vida:** cada colaborador tiene cobertura de dos pólizas y un seguro optativo a valor corporativo.
- **Campaña de Vacunación Antigripal** (Gripe común).
- **Gimnasio:** Plataforma de Gimnasios a precio corporativo.
- **Cobertura médica:** Cobertura médica

gratuita y asistencia sanitaria para colaboradores y su grupo familiar

5. **Experiencia colaborador:** En 2024, la Dirección del Grupo BYMA llevó adelante un valioso acercamiento con más de 100 colaboradores a lo largo del año, fortaleciendo los vínculos y promoviendo un intercambio enriquecedor de ideas y perspectivas sobre la Organización.

Estos encuentros, que incluyeron reuniones individuales, desayunos con el CEO y espacios dedicados al seguimiento del desarrollo profesional, se realizaron de forma presencial y tuvieron una duración aproximada de 2 horas. Estas instancias no solo permitieron un diálogo abierto y constructivo, sino que también reafirmaron nuestro compromiso con el crecimiento y bienestar de cada integrante del equipo.

SALUD Y SEGURIDAD LABORAL

BYMA cumple con la Ley de Seguridad e Higiene en el Trabajo N° 19.587, cuenta con una consultora externa que emite informes sobre las condiciones de seguridad, estudios ergonómicos y de iluminación, relevamiento de riesgos laborales, planes de evacuación, entre otros. Dicha empresa contratada cuenta con un Ingeniero de Seguridad e Higiene debidamente matriculado que brinda recomendaciones del informe en Condiciones de Seguridad para analizar y aplicar cada sugerencia. En 2024, BYMA registró 2 accidentes laborales.

Todos los colaboradores se encuentran cubiertos por una aseguradora de riesgos de trabajo (ART) y la cobertura del plan de salud de los empleados de BYMA supera los estándares mínimos obligatorios. 405 colaboradores cuentan con un plan de salud de BYMA. Los registros de salud de los empleados se encuentran archivados en lugares seguros. Los trabajadores de empresas tercerizadas se encuentran cubiertos por los planes de salud que le proveen sus respectivos empleadores.





12. SUSTENTABILIDAD

LA SUSTENTABILIDAD ES PARTE DE LA CULTURA DE BYMA

BYMA adopta las mejores prácticas del sector y trabaja articuladamente con otras organizaciones para implementar acciones que conlleven a un impacto positivo en la sociedad y en el ambiente.

La sustentabilidad es una prioridad. Por ello, trabaja constantemente en colaborar con el desarrollo sostenible de Argentina promoviendo las condiciones para las finanzas sostenibles para el Mercado argentino mediante desarrollos y productos, y lleva adelante acciones sustentables con alcance interno -dentro de BYMA y externo.

Este compromiso tiene como ejes transversales la mitigación del cambio climático y el cuidado del ambiente, y la promoción de perspectivas de inclusión, diversidad e igualdad.

Es por ello que, puso en marcha la **Política de Sustentabilidad y Derechos Humanos** que busca establecer los compromisos y directrices de BYMA en materia de Sustentabilidad, Derechos Humanos, inclusión y bienestar laboral,

aplicable a todas las empresas del Grupo BYMA, colaboradores y próximamente proveedores.

En 2024 se desarrolló el sexto **Reporte de Sustentabilidad** en el cual comunica sus acciones, programas e iniciativas en materia económica, social y ambiental realizadas desde el 1 de enero hasta el 31 de diciembre de 2023. A través del Reporte de Sustentabilidad rinde cuentas del desempeño¹.

1. Cabe destacar que durante el ejercicio BYMA no posee multas ambientales.

ALIANZAS



En diciembre de 2017, BYMA firmó la carta de compromiso con Sustainable Stock Exchanges Initiative (SSE por sus siglas en inglés), para colaborar en la promoción de Mercados de Capitales transparentes y sustentables en todo el mundo.

Para más información: **Sustainable Stock Exchanges** | (sseinitiative.org)



BYMA desarrolló junto al BID un Índice de Sustentabilidad con el fin de identificar a las emisoras líderes en sustentabilidad y comprometidas con el desarrollo del país.

Para más información: **Índice de Sustentabilidad-ESP - BYMA**



En 2019, BYMA adhirió a los Principios de Empoderamiento de la Mujer. Cada año se lleva a cabo el autodiagnóstico y se detectan

oportunidades para seguir evolucionando.

Para más información: **América Latina y el Caribe | ONU Mujeres – América Latina y el Caribe**



El cambio climático representa un gran desafío para las empresas a nivel mundial y regional. Con el objetivo de promover las mejores prácticas en su rol de empresa y de Bolsa de Valores, BYMA adhirió a las recomendaciones del grupo de trabajo Task Force on Climate-related Financial Disclosure (TCFD, por sus siglas en inglés).

La iniciativa brinda lineamientos para que las empresas puedan divulgar de manera más efectiva los riesgos y las oportunidades relacionadas con el clima a través de sus procesos de informes existentes.

Para más información: **Task Force on Climate-Related Financial Disclosures | TCFD**

Para acceder a nuestro último reporte TCFD, Pag 72 a 79:
REPORTE-DE-SUSTENTABILIDAD-2023.pdf



Creado por la Dirección General de Desarrollo Sostenible y Economía Circular perteneciente a la Subsecretaría de Ambiente de la Ciudad de

Buenos Aires, el Sello Verde evalúa y premia las prácticas exitosas en la gestión de residuos.

BYMA, por tercer año consecutivo, ha calificado en el rango de optimización, innovación y eficiencia en la gestión de residuos dentro de la escala de medición de prácticas y condiciones relativas a la gestión ambientalmente responsable, obteniendo 3 estrellas.

Para más información: **Sello verde | Buenos Aires Ciudad - Gobierno de la Ciudad Autónoma de Buenos Aires**



Pacto Global Red Argentina

BYMA adhirió a pacto global Red Argentina, avanzando en su compromiso con la sustentabilidad. Este paso implica alinear sus estrategias y operaciones de la organización con diez principios universales sobre derechos humanos, normas laborales, medioambiente y lucha contra la corrupción con el mandato de la ONU, para avanzar de manera sustantiva la Agenda 2030.

Para más información: **BYMA adhirió a la iniciativa Pacto Global Red Argentina - BYMA**

IGUALDAD DE GÉNERO

La igualdad de género y la diversidad son valores clave, ya que contribuyen con la transformación necesaria para ser competitivos, brindar mejores productos y servicios, trabajar mejor y atraer y fidelizar talento.

En este sentido, BYMA ha desarrollado iniciativas para concientizar, fomentar y facilitar la inclusión y la igualdad de oportunidades. Así, con el objetivo de impulsar el cambio organizacional, se han llevado a cabo las siguientes acciones:

POLÍTICA DE IGUALDAD DE GÉNERO

BYMA continuó implementando su Política de Igualdad de Género la cual establece acciones que demuestran su compromiso de promover la igualdad de oportunidades internamente y en sus grupos de interés. BYMA mantiene un importante compromiso con la sustentabilidad en todas las empresas que lo integran.

La Política de Igualdad de Género forma parte del compromiso de BYMA por potenciar las condiciones laborales de todos los colaboradores y promover el desarrollo de carrera.



LIDERAR CON EL EJEMPLO:

Evaluar y divulgar el progreso en materia de igualdad de género

Promover la igualdad de género internamente

Integrar la igualdad de género con nuestros grupos de interés

01

PRODUCTOS CON FOCO EN IGUALDAD DE GÉNERO:

Promover el listado de productos con enfoque en género: bonos

Educación y eventos

02

FORTALECER LAS PRÁCTICAS DEL MERCADO:

Abordar barreras para la igualdad de género en los directorios de las compañías

Promover en las compañías la transparencia de factores ESG

03

NUESTRO PLAN DE ACCIÓN

Igualdad de género

INICIATIVAS RELACIONADAS A LA IGUALDAD:

01

PROTOCOLO DE ACCIÓN POR VIOLENCIA DE GÉNERO INTRAFAMILIAR

BYMA estableció un protocolo que tiene como objetivo asegurar la contención, atención profesional y el acompañamiento de las colaboradoras víctimas de violencia de género en su modalidad intrafamiliar. Para más información: **BYMA - Política de Igualdad de Género**

03

RECONOCIMIENTO ESPACIO AMIGO DE LA LACTANCIA

BYMA cuenta con un espacio amigo de la lactancia en donde las madres encuentran un lugar con la correspondiente privacidad, comodidad y contención para realizar las actividades de extracción y conservación de la leche materna. Para más información: **BYMA - Política de Igualdad de Género**

02

TOQUE DE CAMPANA POR LA IGUALDAD DE GÉNERO

El Toque de Campana por la Igualdad de Género busca fomentar la participación activa de las mujeres en el mundo financiero y promover la toma de acciones concretas por parte de las empresas. BYMA lidera la iniciativa en Argentina desde 2017 junto con otras organizaciones y en sintonía con otras Bolsas de Valores del mundo. Para más información: **Toque de Campana por la Igualdad de Género**

04

PROGRAMA DE MENTOREO

El programa convocó a referentes del sector, permitiendo la creación de duplas de Mentora – Mentee, quienes durante este proceso pudieron reflexionar, compartir experiencias y trabajar de manera conjunta para fortalecer los roles de liderazgo de las participantes. Una iniciativa para impulsar a Mujeres Líderes y su desarrollo profesional en el mercado de capitales. Para más información: **BYMA, junto a R.E.D. Di Tella cierran la primera edición del Programa de Mentoreo por la Igualdad - BYMA**



INVERSIÓN SOCIAL PRIVADA & VOLUNTARIADO

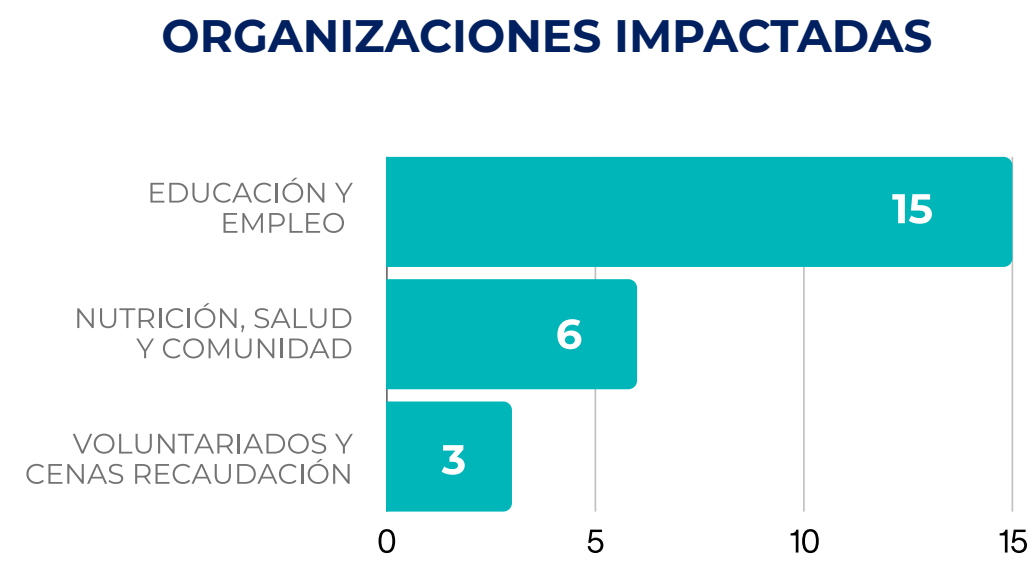
A través de su Programa de Inversión Social Privada desde hace ya muchos años BYMA acompaña a los sectores más vulnerables de la sociedad. Este compromiso asumido ha tenido un crecimiento constante en relación a la inversión que BYMA destina para colaborar con la comunidad, incrementando año a año el número de las organizaciones acompañadas y el monto invertido.

Con el paso del tiempo BYMA fue adaptando el Programa con el objetivo de lograr un mayor impacto en las comunidades en donde está presente y así poder potenciar las oportunidades de las organizaciones que acompaña.

Todos los actores sociales involucrados buscan potenciar y brindar nuevas y mejores oportunidades para los beneficiarios del Programa, mejorando su calidad de vida y expandiendo sus posibilidades.

Se brinda acompañamiento a organizaciones sociales de diversos tamaños, buscando de este modo igualar las oportunidades brindadas, inspirándose en la educación, empleo, emprendedurismo, nutrición, salud y comunidad. La estrategia de este año pone el foco en tres ejes de acción:

- Educación y Empleo
- Nutrición, Salud y Comunidad
- Voluntariados y cenas de recaudación



En 2024 BYMA volvió a ofrecer a sus colaboradores la participación en actividades de Voluntariado Corporativo. Se llevaron a cabo diversas acciones acompañando distintas fechas durante el año, como ser el Día de la Niñez, El día Internacional de los adultos mayores y la Noche buena.

En estas oportunidades los colaboradores de BYMA se sumaron para brindar su aporte, y para que los niños, los adultos mayores y las familias más necesitadas pudieran recibir un apoyo integral.

En el marco del día Internacional de la Solidaridad Humana, BYMA, por primera vez desde el inicio de la actividad el 24 de diciembre donó los derechos de negociación a la Fundación Hospital de Clínicas. Esta iniciativa se sumó a las acciones que se llevan a cabo para generar un impacto positivo en la sociedad

IMPACTO AMBIENTAL

BYMA ha adoptado la propuesta #SerSustentables, cuyo enfoque se centra en los principios de la economía circular: reducir, reciclar y reutilizar. Este enfoque estratégico tiene como objetivo minimizar el impacto ambiental, optimizando el uso de los recursos y reduciendo los residuos generados a lo largo de las operaciones.

En línea con su compromiso de alcanzar un futuro más sostenible, BYMA está trabajando activamente en la contabilización de sus emisiones de Gases de Efecto Invernadero (GEI), con el objetivo de lograr el compromiso Net Zero. A través de la medición de estas emisiones, la empresa ha podido establecer metas claras y alcanzables para reducir su Huella de Carbono de manera gradual, alineándose con los esfuerzos globales para limitar el calentamiento global. Asimismo, las emisiones que no pudieron ser reducidas han sido compensadas a través de la compra de créditos verificados de carbono.

Los resultados de la Huella de Carbono corporativa correspondientes al año 2024 serán presentados en el próximo reporte de sustentabilidad, aprobado por el Directorio de BYMA, brindando transparencia, reafirmando su compromiso con la sustentabilidad y el cuidado del medioambiente.

Consumo energético (KWH)	BYMA	CVSA + IAMC	TECVAL	Total
2022	86.241	418.710	1.328.002	1.832.953
2023	84.447	384.600	987.446	1.456.493
2024	79.125	340.830	974.794	1.394.749

A continuación, se describen las iniciativas destacadas durante el ejercicio:

EFICIENCIA ENERGÉTICA

El consumo de energía eléctrica en la empresa se concentra principalmente en la iluminación artificial de las oficinas, así como en el uso de equipos informáticos y sistemas de aire acondicionado. Con el objetivo de seguir disminuyendo el consumo energético, se implementó una estrategia para optimizar el uso de los espacios de trabajo colaborativos, asignando oficinas en función de los días de menor afluencia. Esta iniciativa tiene como propósito reducir la Huella de Carbono corporativa en su alcance 2.

Además, BYMA ha modernizado sus instalaciones, incorporando luces LED y sistemas de racks para optimizar el rendimiento de las placas de piso. En línea con estos esfuerzos, a fines del año, la compañía ha adoptado la herramienta **Dynatrace Carbon Impact**, desarrollada por Dynatrace. Esta solución permite a las organizaciones monitorear y reducir proactivamente su huella de carbono, alineándose con las mejores prácticas para mejorar la sostenibilidad y lograr un impacto ambiental positivo. Con esta herramienta, BYMA podrá tomar decisiones informadas que contribuyan a la reducción de su impacto ambiental.

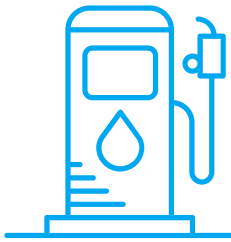


El **20%** de la **ENERGÍA UTILIZADA** en las oficinas proviene de **ENERGÍAS RENOVABLES²**

+4%

Reducción de consumo energético

CONSUMO GAS OIL/ GAS NATURAL 2024



GAS OIL
UNIDAD DE MEDIDA: LITROS

2022
0 L
2023
0 L
2024
1000³ L



GAS NATURAL
UNIDAD DE MEDIDA: M3

2022
2701 M3
2023
4013 M3
2024
3451 M3

GESTIÓN DE RESIDUOS

BYMA continuó gestionando responsablemente los residuos de las oficinas y trabaja para que cada día se puedan reutilizar o reciclar los materiales que se utilizan en las operaciones del negocio.

01- RESIDUOS TECNOLÓGICOS:

Se trabaja en conjunto con la Cooperativa Reciclando Trabajo y Dignidad, organización sin fines de lucro, en el reciclado de aparatos electrónicos y eléctricos, implementando un sistema de tratamiento sustentable de residuos, secos y electrónicos (RAEE). La organización recupera residuos peligrosos que antes iban a disposición final en los rellenos sanitarios, lo que significa menos contaminación ambiental. Y en el caso de los materiales recuperados - cobre, aluminio, chatarra, vidrio, papel y cartón- vuelven al circuito productivo. Así se atienden dos problemáticas: la ambiental, mediante la reducción de la cantidad de RAEE; y la social, incorporando al Mercado laboral formal a personas que habían sido desplazadas del mismo.

Cabe destacar, en cuanto a la utilización de pilas que sólo se utilizan en algunos mouses y teclados. En este caso, se acompaña con un QR informando a los colaboradores que hagan uso de ellos de los puntos de acopio de Sello Verde de la Ciudad de Bs. As. para la correcta gestión de estos residuos. Asimismo, durante el año se han donado para su reutilización la siguiente cantidad de equipos:

- **3 Pc + 3 Monitores a la Asociación Civil Multiplicando Redes**, para su utilización el el Jardín de Temperley, el Centro de terapias, y el Jardín de Budge.
- **4 Pc + 8 Monitores Jardín 930**, brindando insumos digitales para los niños y niñas de Morón.

2. Potencia instalada | CAMMESA

02- PAPELES:

El papel utilizado dentro de las instalaciones es entregado a la empresa Tritur It, quien en el ingreso de la oficina efectúa la trituración y entrega posteriormente a la empresa Papelera del Plata, que se encarga de la gestión de reciclaje. Todo el material reciclable que es destruido es procesado en los centros de reciclaje y se destina a la fabricación de diversos productos.

En 2024 la cantidad de madera que BYMA salvó a través del programa Tritur It equivale a 31 árboles.

PLÁSTICOS:

Para promocionar entre los colaboradores y sus familias un mayor compromiso ambiental, BYMA continuó siendo un Punto de Acopio de las Botellas de Amor, programa que lleva adelante la Fundación Regenerar para incentivar el aprovechamiento del plástico cuando no se puede evitar su consumo. La producción de madera plástica por la fundación es utilizada para la construcción de bancos, mesas, composteras, juegos infantiles y cestos, entre otros, que son donados a otras ONGs.

Adicionalmente, como en el ejercicio anterior, BYMA cuenta con la certificación del Sello Verde del GCBA lo que implica el aseguramiento de la separación en origen de plásticos utilizados en las oficinas (conforme a lo establecido por la legislación actual), promoviendo prácticas de consumo de economía circular, asociaciones entre emprendedores, comercios y empresas. Los mismos fueron retirados por la cooperativa El Amanecer de los Cartoneros⁵.

En el ejercicio 2024 la cooperativa ha retirado 401 Bolsones (1m³) para su posterior reciclaje.

MATERIALES RECICLADOS 2024



Residuos electrónicos⁴
215 kg.



Hojas de papel
1.199 kg.



Plásticos y otros materiales⁶
6.015 kg.

Total de KG reciclados
7.429

INSUMOS:



RESMAS DE PAPEL
2024
480



TÓNERS
2024
10

En 2024 se efectuó nuevamente una capacitación en materia de sustentabilidad enviada a todos los colaboradores de la compañía y se han reforzado los conceptos a través de publicaciones en la plataforma de comunicación interna Viva Engage.

5. Cooperativa Amanecer de los Cartoneros Mte/Ctep | Facebook
6. Para estimar el peso de las Bolsas Retiradas por las cooperativas se calculó que las mismas serían las siguientes: Cálculo bolsa tipo consorcio 90 x 110 cm: 9 Kg. Cálculo Bolsón 1m3: 15 Kg. Teniendo en cuenta que se promedia 50/50 plástico y papel.



TECNOLOGÍA AL SERVICIO DEL AMBIENTE

BYMA DIGITAL representa la ampliación de BYMA Listadas, cubriendo el espectro de necesidades de todas las audiencias de BYMA, de manera que incluye a BYMA Listadas en su sistema. Estas son algunas de las principales ventajas:

- **DIGITALIZACIÓN** de todos los trámites y del régimen informativo periódico. • **DESPAPELIZACIÓN** porque eliminamos en un 100% la utilización de papel.
- **AGILIDAD** de los tiempos y reducción de costos para los USUARIOS.
- **SEGURIDAD Y TRANSPARENCIA** porque utiliza firmas electrónicas sobre todos los documentos y guarda las evidencias en tecnología BLOCKCHAIN.
- **REDUCCION DE COSTOS**

La plataforma alcanza a depositantes, emisores, estudios jurídicos, proveedores, Agentes Miembros, avalistas, entre otros; quienes pueden presentar su documentación por un canal único y online de recepción.

BYMA DIGITAL es un sitio web que funciona como mesa de entrada digital para más de 200 trámites concernientes a la actividad de los múltiples participantes que interactúan con BYMA. Con esta plataforma, todas estas gestiones pueden llevarse a cabo de manera 100% digital.

BYMA DIGITAL EN NÚMEROS

630 EMISORES	21 ESTUDIOS JURÍDICOS	284 AGENTES MIEMBROS	147.852 CANTIDAD DE PRESENTACIONES	318.894 CANTIDAD DE DOC. PRESENTADOS
319 DEPOSITANTES	68 AVALISTAS	5 PROVEEDORES	12.755.760 CANTIDAD DE HOJAS AHORRADAS	1.594,47 ÁRBOLES SALVADOS



COLABORAMOS CON EL MEDIO AMBIENTE

#AhorroPapel
#SustentabilidadBYMA



BYMA DIGITAL tiene un importante foco en la innovación. Utiliza tecnología blockchain e incluye la firma electrónica, lo cual potencia la seguridad y la transparencia en la gestión de los trámites. Además, su arquitectura IT permite ganar eficiencia y disminuir la cantidad de papel utilizado. Los usuarios de la plataforma podrán realizar los trámites de manera totalmente online con seguridad y eficiencia.

BYMA reconoce los beneficios de la sustentabilidad, impulsa proyectos sustentables y concretas acciones hacia el crecimiento sostenible.

Para más información: **BYMA DIGITAL - BYM**



A close-up photograph of a person's hand holding a fountain pen, writing on a document. The person is wearing a dark blue suit jacket and a white shirt with a blue patterned tie. The background is blurred, showing what appears to be an office setting with bookshelves. The image is overlaid with a semi-transparent teal rectangle on the right side, which contains the title and text.

13. CONSIDERACIÓN RESULTADOS NO ASIGNADOS

El Directorio someterá a consideración de la próxima Asamblea General Ordinaria de Accionistas el destino del Resultado del ejercicio finalizado el 31 de diciembre de 2024 que asciende a una pérdida de \$24.965.978.000.

Al respecto, el Directorio propone una desafectación de la Reserva Facultativa con las siguientes aplicaciones: (i) absorción del Resultado del ejercicio 2024 por \$24.965.978.000; (ii) asignación de honorarios al Directorio y a la Comisión Fiscalizadora en exceso del importe provisionado en los Estados Financieros (\$850.000.000) por \$580.000.000; (iii) incremento de la Reserva Fondo de Garantía Art. 45 Ley N° 26.831 en \$21.500.000.000; (iv) distribución de dividendos por \$150.000.000.000 pagaderos en dólares estadounidenses a través del sistema financiero argentino y (v) creación de una reserva para dividendos futuros por \$50.000.000.000, delegando en el Directorio la oportunidad de su realización.

A photograph of two people shaking hands over a table. On the table are several documents with charts, a pen, and a calculator. The right side of the image is overlaid with a solid teal color containing white text.

14. CÓDIGO DE GOBIERNO SOCIETARIO

ANEXO IV - Código de Gobierno
Societario (RG 797)

A) LA FUNCIÓN DEL DIRECTORIO

Principios

- I. La compañía debe ser liderada por un Directorio profesional y capacitado que será el encargado de sentar las bases necesarias para asegurar el éxito sostenible de la compañía. El Directorio es el guardián de la compañía y de los derechos de todos sus Accionistas.
- II. El Directorio deberá ser el encargado de determinar y promover la cultura y valores corporativos. En su actuación, el Directorio deberá garantizar la observancia de los más altos estándares de ética e integridad en función del mejor interés de la compañía.
- III. El Directorio deberá ser el encargado de asegurar una estrategia inspirada en la visión y misión de la compañía, que se encuentre alineada a los valores y la cultura de la misma. El Directorio deberá involucrarse constructivamente con la gerencia para asegurar el correcto desarrollo, ejecución, monitoreo y modificación de la estrategia de la compañía.
- IV. El Directorio ejercerá control y supervisión permanente de la gestión de la compañía, asegurando que la gerencia tome acciones dirigidas a la implementación de la estrategia y al plan de negocios aprobado por el directorio.
- V. El Directorio deberá contar con mecanismos y políticas necesarias para ejercer su función y la de cada uno de sus miembros de forma eficiente y efectiva.

1. El Directorio genera una cultura ética de trabajo y establece la visión, misión y valores de la compañía.

BYMA aplica la práctica recomendada.

BYMA cuenta con un **Código de Conducta y Ética** en el que se establece la visión, misión y valores de la compañía, considerando en estos últimos a la liquidez, integración, solidez, transparencia, innovación, profesionalismo y autoridad. El mismo establece las pautas de conductas a seguir por todos a los que le aplica. La visión, misión y valores sirven, además, como guías al Directorio para ejercer su función de monitoreo en la implementación de la estrategia por parte de la Gerencia.

Asimismo, BYMA desarrolló una **Política de Conflictos de Interés** y **Política de uso de información privilegiada** que son complementarias a dicho Código.

BYMA es liderada y administrada por un **Directorio** profesional y capacitado compuesto por doce miembros titulares y sus correspondientes suplentes designados por la Asamblea de Accionistas que, según la última modificación del **Estatuto**, durarán tres ejercicios en su mandato y podrán ser reelegibles indefinidamente.

El Directorio cuenta con su propio **Reglamento** para su funcionamiento. También, por Estatuto, se designa un **Comité Ejecutivo** para la gestión de los negocios ordinarios de la sociedad, conformado por un número de hasta 4 (cuatro) Directores cuyas funciones están establecidas en el Estatuto. Adicionalmente, la compañía cuenta con cuatro **Comités** (Nominaciones y Remuneraciones, Riesgo, Auditoría y Ética, Gobierno Corporativo y Sustentabilidad) integrados exclusivamente por Directores titulares y cuentan cada uno con su propio reglamento. Específicamente el Comité de Auditoría y Ética es el órgano de aplicación del **Código de Conducta y Ética**.

2. El Directorio fija la estrategia general de la compañía y aprueba el plan estratégico que desarrolla la gerencia. Al hacerlo, el Directorio tiene en consideración factores ambientales, sociales y de gobierno societario. El Directorio supervisa su implementación mediante la utilización de indicadores clave de desempeño y teniendo en consideración el mejor interés de la compañía y todos sus accionistas.

BYMA aplica la práctica recomendada.

Conforme al **Reglamento del Directorio de BYMA** sus principales funciones son establecer la estrategia general, y la supervisión de la Gerencia. En este sentido, el Directorio mantiene un diálogo fluido y continuo con la Gerencia, ya que es el Directorio quien aprueba la estrategia general en función de la misión y visión, bajo la cual la Gerencia desarrolla un plan de negocios a presentar al Directorio para su aprobación. Para la supervisión de la estrategia, el Directorio tiene en consideración factores ambientales, sociales y de gobierno societario.

Los factores que se han tenido en consideración se encuentran detallados de manera amplia en el **Reporte de Sustentabilidad**, que se realizó por sexta vez en 2024 con una Matriz de Doble Materialidad para identificar los temas materiales en conformidad con los Estándares GRI de la Iniciativa de Reporte Global, SASB, TCFD, lo que implica un análisis y divulgación de información más detallado y comprometido con los grupos de interés internos y externos de BYMA.

A través del Reporte se refleja la estrategia, la gestión y el desempeño de las compañías del Grupo. La Sustentabilidad es parte estratégica de BYMA, siendo parte de su cultura y buscando generar concientización de manera interna y el desarrollo de productos para promover los factores ASG (ambiental, social y gobierno corporativo) a través su rol como Bolsa de Valores, siendo un líder en la materia.

Entre los desarrollos se destacan la creación del **Panel de Gobierno Corporativo** del cual BYMA es parte integrante en su calidad de emisora, un **Índice de Sustentabilidad**, siendo BYMA parte del ranking en todos los rebalanceos, un **Panel de Bonos Verdes, Sociales y Sustentables**, el **Panel de Bonos Vinculados a la sostenibilidad** y el **Mercado Voluntario de Carbono**.

Estas iniciativas sirven no solo como base para determinar el tono estratégico con el que el Directorio lidera a la compañía, sino también permiten establecer indicadores de gestión, financieros y no financieros, inspirados en la sustentabilidad y que tienen en consideración el mejor interés de la compañía y todos sus stakeholders.

3. El Directorio supervisa a la gerencia y asegura que ésta desarrolle, implemente y mantenga un sistema adecuado de control interno con líneas de reporte claras.

BYMA aplica la práctica relacionada.

La compañía cuenta con una **estructura corporativa** robusta que tiene órganos con funciones claras y definidas, además de líneas de reporte que permiten contar con un adecuado ambiente de control interno.

El **Directorio** supervisa a la Gerencia de manera directa y es quien fija los objetivos y políticas. El mismo



cuenta con un **Comité Ejecutivo** que gestiona los negocios ordinarios de la compañía y sirve de vínculo con la Gerencia, quien ejecuta lo dispuesto por el Directorio y Comité Ejecutivo. La Gerencia es la encargada de llevar adelante las operaciones diarias, colaborando en la implementación de mecanismos de control que permitan mitigar los riesgos del negocio (entendida como una “1er línea de defensa”). Cabe destacar que en BYMA la supervisión de la Gerencia por el Directorio se realiza de manera independiente ya que este último no cuenta con gerentes o funcionarios entre sus miembros existiendo, entonces, una separación de funciones entre aquellos que ejecutan y aquellos que supervisan dicha ejecución.

El Directorio de BYMA cuenta además con otros comités que le permiten tratar temas específicos para después ser aprobados a nivel Directorio. Estos son el Comité de Nominaciones y Remuneraciones, el Comité de Auditoría y Ética, el Comité de Riesgos y el Comité de Gobierno Corporativo y Sustentabilidad. Es importante destacar que cada Comité cuenta con su propio Reglamento el cual establece claramente sus obligaciones y responsabilidades, los cuales son de público conocimiento a través de la **web institucional de BYMA**.

El Directorio de BYMA ha asumido el modelo de 3 líneas de defensa, que incluyen un sistema de control interno robusto y documentado (utilizando un Sistema de Gestión Organizacional), un **Programa de Integridad** conforme los lineamientos establecidos por la Oficina Anticorrupción y la Ley N° 27.401 para garantizar un ambiente de control interno adecuado y una **Gerencia de Auditoría Interna** que evalúa el cumplimiento de los controles internos reportando al Comité de Auditoría y Ética. Sumado a las actividades de control que realizan los auditores externos) por los Estados Financieros, los informes anuales de Riesgos y Sistemas emitidos por un auditor independiente, además de los realizados internamente por el área de Riesgo Operacional y Continuidad del Negocio. Todos los documentos son remitidos a la CNV conforme sus Normas. Asimismo, se cuenta con asesoría especializada en diferentes temáticas: Impuestos, Prevención de Lavado de Dinero, Financiamiento del Terrorismo, etc.

4. El Directorio diseña las estructuras y prácticas de gobierno societario, designa al responsable de su implementación, monitorea la efectividad de las mismas y sugiere cambios en caso de ser necesarios.

BYMA aplica la práctica recomendada.

A través del Comité de Gobierno Corporativo y Sustentabilidad, BYMA establece las bases para un adecuado Gobierno Societario que constituye una herramienta esencial para mejorar las prácticas relacionadas con la dirección de la empresa conforme a su **Reglamento**.

El Comité de Gobierno Corporativo y Sustentabilidad asiste al Directorio en el cumplimiento de las regulaciones pertinentes y en línea con las diferentes iniciativas de autorregulación (como por ejemplo el panel de buen Gobierno Corporativo) y acercándole los avances, tendencias y mejores prácticas en materia de gobierno corporativo, con el fin de mantener a la compañía actualizada y como líder en la materia.

Por otro lado, el área de Gobierno Corporativo y Sustentabilidad reporta directamente al Director Ejecutivo y es el encargado de presentar los proyectos e iniciativas al Comité de Gobierno Corporativo y/o al Comité Ejecutivo para su análisis y posterior presentación al Directorio para su aprobación.

Por iniciativas del área de Gobierno Corporativo y Sustentabilidad, se destaca que se desarrollan los productos mencionados en la práctica 2 de este CGS.

5. Los miembros del Directorio tienen suficiente tiempo para ejercer sus funciones de forma profesional y eficiente. El Directorio y sus comités tienen reglas claras y formalizadas para su funcionamiento y organización, las cuales son divulgadas a través de la página web de la compañía.

BYMA aplica la practica recomendada.

BYMA cuenta con una **Política de Nominaciones de Candidatos para el Directorio** la cual establece el procedimiento del Comité de Nominaciones y Remuneraciones sobre la nómina de candidatos a proponer en Asamblea General de Accionistas que deban tratar su designación, incluyendo factores de independencia, diversidad, edad, habilidades, experiencia, conocimiento del negocio de la empresa y la industria y la voluntad de dedicarle tiempo y esfuerzo al cumplimiento de las responsabilidades del Directorio, entre otros.

El Directorio se reúne al menos una vez al mes, contando todos sus miembros con suficiente tiempo y dedicación para el ejercicio de sus funciones. La tarea de los Directores se ve facilitada por la claridad en sus roles, funciones y responsabilidades que se reflejan en el **Reglamento del Directorio** y los **Reglamentos de cada Comité**. Adicionalmente BYMA cuenta con una **Secretaría Corporativa** que trabaja para una comunicación fluida entre los órganos de Gobierno aumentando la eficiencia; garantizando el cumplimiento de los requisitos reglamentarios y, actuando como asesor de los Directores.

Las reuniones de Directorio se programan con antelación en un calendario anual, lo que permite a los Directores planificar con tiempo su participación y prepararse antes de cada una de las reuniones programadas (mediante la lectura de los materiales que recibe con anticipación). En el Reporte de Sustentabilidad se puede observar la cantidad de reuniones efectuadas por el **Directorio y Comités**.

Tanto el Reglamento del Directorio, como el de los comités, sus respectivas composiciones y, las biografías de cada director integrante se encuentran disponibles en el **sitio web de BYMA**, en idioma español e inglés.

En cumplimiento de las disposiciones legales correspondientes, tanto el Directorio como los Comités cuentan con actas que son transcritas en libros rubricados donde se dejan plasmados todos los temas tratados.



B) LA PRESIDENCIA EN EL DIRECTORIO Y LA SECRETARÍA CORPORATIVA

Principios

- VI. El Presidente del Directorio es el encargado de velar por el cumplimiento efectivo de las funciones del Directorio y de liderar a sus miembros. Deberá generar una dinámica positiva de trabajo y promover la participación constructiva de sus miembros, así como garantizar que los miembros cuenten con los elementos e información necesaria para la toma de decisiones. Ello también aplica a los Presidentes de cada comité del Directorio en cuanto a la labor que les corresponde.
- VII. El Presidente del Directorio deberá liderar procesos y establecer estructuras buscando el compromiso, objetividad y competencia de los miembros del Directorio, así como el mejor funcionamiento del órgano en su conjunto y su evolución conforme a las necesidades de la compañía.
- VIII. El Presidente del Directorio deberá velar por que el Directorio en su totalidad esté involucrado y sea responsable por la sucesión del gerente general.

6. El Presidente del Directorio es responsable de la buena organización de las reuniones del Directorio, prepara el orden del día asegurando la colaboración de los demás miembros y asegura que estos reciban los materiales necesarios con tiempo suficiente para participar de manera eficiente e informada en las reuniones. Los Presidentes de los comités tienen las mismas responsabilidades para sus reuniones.

BYMA aplica la práctica recomendada.

Las reuniones del Directorio son convocadas por el Presidente. Conforme a lo establecido en **Reglamento del Directorio** disponible en el **sitio web de BYMA**, el orden del día de cada reunión es enviado por la Secretaría Corporativa a todos los miembros por lo menos 7 (siete) días calendario de antelación. Para cada punto del orden del día se adjunta la documentación relacionada en caso de corresponder. A su vez, cada miembro del Directorio tiene derecho a solicitar que se incluya uno o más puntos en el orden del día para la reunión del Directorio.

Asimismo, conforme a lo establecido en los Términos de Referencia de la **Secretaría Corporativa**, esta asiste al Directorio y Comités en el cumplimiento de los procedimientos y sus obligaciones normativas y estatutarias. También brinda asistencia a los Comités – y a los Presidentes de cada uno de ellos- en el mismo sentido que lo hace con el Directorio.

7. El Presidente del Directorio vela por el correcto funcionamiento interno del Directorio mediante la implementación de procesos formales de evaluación anual.

BYMA aplica la práctica recomendada.

Anualmente se lleva a cabo la evaluación del Directorio. En diciembre de 2024 se comenzó a llevar a cabo la sexta evaluación bajo la metodología de autoevaluación (para la gestión 2024), que abarca el funcionamiento del Órgano de Administración en general, sus miembros, comités y los gerentes “C Level”. Los miembros del Directorio y los gerentes “C Level” responden una serie de preguntas bajo estricta confidencialidad, que son gestionadas por la Secretaría Corporativa, el departamento de

Gobierno Corporativo y Sustentabilidad y, un tercero independiente. Los resultados permiten continuar mejorando las prácticas de Gobierno Corporativo.

Cabe destacar que este ejercicio se realiza en consonancia con la metodología del **Panel de Gobierno Corporativo de BYMA**. Conforme a las exigencias del Panel a sus empresas miembro, BYMA divulga en la memoria el proceso de evaluación del Directorio, de sus miembros y de sus Comités (detallando la participación de consultoría externa y la metodología adoptada).

Cabe destacar que el Presidente vela por el correcto funcionamiento interno del Directorio no solo liderando el proceso de autoevaluación, sino también al custodiar el debido cumplimiento del **Estatuto, Reglamento del Directorio, Reglamento Interno, Reglamento Operativo, Reglamento de Listado, Reglamento del Tribunal de Arbitraje General** y de las resoluciones que dicte el Directorio.

8. El Presidente genera un espacio de trabajo positivo y constructivo para todos los miembros del Directorio y asegura que reciban capacitación continua para mantenerse actualizados y poder cumplir correctamente sus funciones.

BYMA aplica la practica recomendada.

El Presidente del Directorio con la asistencia de la Secretaría Corporativa, asegura que cada miembro del Directorio reciba el orden del día de cada reunión por lo menos 7 (siete) días calendario antes conjuntamente con la documentación relacionada.

Asimismo, BYMA pone a disposición de todos sus Directores y colaboradores los programas de capacitación (e-learning) y cursos que se dictan a través de la iniciativa BYMAEDUCA con el fin de mantener un programa de capacitación continua.

9. La Secretaría Corporativa apoya al Presidente del Directorio en la administración efectiva del Directorio y colabora en la comunicación entre accionistas, Directorio y gerencia.

BYMA aplica la práctica recomendada.

BYMA cuenta con una Secretaría Corporativa que ejerce una función clave para las reuniones del Directorio, coordinando las mismas, tomando notas detalladas, sistematizando información, comunicándose con los Directores y Gerentes, y compilando y circulando las actas.

La Secretaría Corporativa sirve de apoyo en las reuniones del Directorio, en las Asambleas de Accionistas y en las reuniones de los diferentes Comités. También procura que el Directorio siga los procedimientos estipulados y cumpla con sus obligaciones normativas y estatutarias.

El cargo es designado por el Directorio y debe reunir los siguientes requisitos: Formación legal y/o financiera; conocimiento de derecho corporativo, conocimiento del negocio y la industria y habilidades interpersonales que le permitan asistir a los miembros del Directorio y especialmente al Presidente a dirigir las reuniones. Como ya fuera indicado la Secretaría Corporativa cuenta con **Términos de Referencia** que son de público acceso a través de la web institucional.



Además, la función y el desempeño de la Secretaría Corporativa es materia de análisis en la autoevaluación del Directorio previamente mencionada.

10. El Presidente del Directorio asegura la participación de todos sus miembros en el desarrollo y aprobación de un plan de sucesión para el gerente general de la compañía.

BYMA aplica la práctica recomendada.

BYMA cuenta con un modelo de plan de sucesión para el Director Ejecutivo y otras posiciones críticas. El mismo fue presentado por la Gerencia de Desarrollo Organizacional y Gestión de Personas al Comité de Nominaciones y Remuneraciones y al Directorio.

Para ello se establecen los perfiles, características, habilidades, conocimientos y valores, de acuerdo a su propósito, que deberá tener el sucesor del Director Ejecutivo y las posiciones críticas.

A partir del mismo, se realiza un ejercicio continuo de revisión de puestos críticos y sus posibles cuadros de reemplazo mapeados a partir del Modelo de Talento basado en la potencialidad en función de habilidades, capacidad de aprendizaje y aspiración, teniéndose en cuenta la visión, misión y valores de la compañía.

Con las personas mapeadas con cuadros de reemplazo se confeccionan planes de desarrollo individuales (acciones concretas y personalizadas) para propiciar que las personas cuenten con el nivel adecuado de performance y éxito llegado el momento de asumir las nuevas responsabilidades.

C) COMPOSICIÓN, NOMINACIÓN Y SUCESIÓN DEL DIRECTORIO

Principios

- IX. El Directorio deberá contar con niveles adecuados de independencia y diversidad que le permitan tomar decisiones en pos del mejor interés de la compañía, evitando el pensamiento de grupo y la toma de decisiones por individuos o grupos dominantes dentro del Directorio.
- X. El Directorio deberá asegurar que la compañía cuenta con procedimientos formales para la propuesta y nominación de candidatos para ocupar cargos en el Directorio en el marco de un plan de sucesión.

11. El Directorio tiene al menos dos miembros que poseen el carácter de independientes de acuerdo con los criterios vigentes establecidos por la Comisión Nacional de Valores.

BYMA aplica a la práctica recomendada.

A la fecha de emisión del presente código, el **Directorio** está integrado por 12 Directores titulares y sus correspondientes suplentes. Todos los Directores titulares de BYMA son “no ejecutivos” ya que ninguno de los 12 Directores es miembro de la Gerencia, ni colaborador de BYMA.

Tres (3) Directores titulares, al igual que sus correspondientes suplentes, revisten la calidad de

independiente conforme al criterio establecido en el Art.11, Cap. III, Título II de las Normas CNV 2013 (según Resolución General 730/2018) y fueron electos en esa condición.

Las biografías de todos los directores se encuentran disponibles en el **sitio Web de BYMA**.

12. La compañía cuenta con un Comité de Nominaciones que está compuesto por al menos tres (3) miembros y es presidido por un director independiente. De presidir el Comité de Nominaciones, el Presidente del Directorio se abstendrá de participar frente al tratamiento de la designación de su propio sucesor.

BYMA aplica la práctica recomendada.

BYMA cuenta con un **Comité de Nominaciones y Remuneraciones**, el cual está integrado por tres miembros titulares del Directorio, que revisten el carácter de no ejecutivos y cuyo presidente es un Director independiente (según los criterios de independencia vigentes por la Comisión Nacional de Valores). El Comité asiste al Directorio y a la Asamblea de Accionistas en el proceso de nominación y designación de los miembros del Directorio.

Dicho Comité cuenta con su propio **Reglamento y Política de nominaciones**, en el cual se establece el procedimiento de nominación de Directores.

Al recomendar un candidato para la aprobación de los Accionistas, el Comité deberá determinar los criterios, objetivos y procedimientos para la selección de los miembros del Directorio, incluidos los factores de independencia, diversidad, edad, habilidades, experiencia, conocimiento del negocio de la empresa y la industria, y la voluntad de dedicarle tiempo y esfuerzo al cumplimiento de las responsabilidades del Directorio. Todo candidato a ocupar el cargo de director debe como condición previa contar con el análisis del Comité.

Asimismo, en la política se establece el procedimiento para el caso de la recomendación de candidatos por parte de Accionistas.

13. El Directorio, a través del Comité de Nominaciones, desarrolla un plan de sucesión para sus miembros que guía el proceso de preselección de candidatos para ocupar vacantes y tiene en consideración las recomendaciones no vinculantes realizadas por sus miembros, el Gerente General y los Accionistas.

BYMA aplica la práctica recomendada.

Entre las atribuciones del Comité de Nominaciones y Remuneraciones se establece la de asistir al Directorio en el proceso para la nominación de Directores, recomendar sobre la nominación para la elección y reelección del Directorio, recomendar candidatos al Directorio para completar las vacantes determinando los criterios, objetivos y procedimientos para la selección de los miembros del Directorio, incluidos los factores de independencia, diversidad, edad, habilidades, experiencia, conocimiento del negocio de la empresa y la industria, y la voluntad de dedicarle tiempo y esfuerzo al cumplimiento de las responsabilidades del Directorio. Todo candidato a ocupar el cargo de director debe, como condición previa, someterse al análisis de su perfil por el Comité.



Como se mencionó en la práctica anterior BYMA cuenta con una **Política de Nominaciones de Candidatos para el Directorio** en donde se indica el procedimiento para la nominación de Directores (el Directorio presenta en la Asamblea General de Accionistas los candidatos propuestos para ocupar las vacantes producidas en el mismo órgano, para lo cual debe contar con el apoyo del Comité de Nominaciones y Remuneraciones), el proceso para la recomendación de candidatos por parte de los accionistas, así como también las incompatibilidades, la independencia y, la diversidad (el Directorio no podrá estar conformado, en su totalidad, por personas del mismo género).

Por su parte, el **Estatuto de BYMA** establece que, para nominar un candidato a director, los accionistas que deseen hacerlo deberán representar al menos un siete (7%) por ciento del total de acciones con derecho a voto emitidas por la compañía y presentar al candidato titular y suplente con al menos diez (10) días corridos de antelación a la primera convocatoria a la Asamblea General de Accionistas correspondiente a la elección. No obstante, el Directorio confeccionará una nómina de candidatos a cubrir las vacantes objeto de la elección. De incluir Directores independientes a cubrir cargos, se los deberá identificar en forma fehaciente, indicando el miembro Titular y Suplente. Cuando para la elección de Directores los accionistas optaren por ejercer el voto acumulativo, se aplicarán las disposiciones de la Ley N° 19.550 y/o las normas que regulen dicho derecho. Quienes voten acumulativamente lo harán por separado. En el caso de elección de Director, deberán indicar el nombre del candidato a Director Titular y su respectivo Suplente en el formato que se establezca al efecto. Dada la relevancia que tiene para la Ley de Mercado de Capitales N° 26.831 la incorporación de los Directores independientes, el voto acumulativo se ejercerá para dicha categoría en forma separada a la elección del resto de los Directores, a fin de no entorpecer su designación, asegurando así el cumplimiento del bien jurídico tutelado por la norma, que es la previsión de un cupo determinado de Directores independientes.

14. El Directorio implementa un programa de orientación para sus nuevos miembros electos.

BYMA aplica la práctica recomendada.

La Secretaría Corporativa junto con el área de Gobierno Corporativo y Sustentabilidad y el oficial de Relación con Inversores, llevan a cabo la inducción de los nuevos miembros electos al Directorio.

El plan de inducción permite a los nuevos miembros conocer el marco general e integral de los distintos procesos del negocio, las responsabilidades y deberes de los Directores, los procedimientos y procesos del Directorio, la Normativa de la CNV y de BYMA y, la estructura organizacional de la empresa. También se comparten con ellos los documentos claves de la compañía (estatutos, reglamentos y políticas) y se presenta a los colaboradores claves. Asimismo, los miembros de la gerencia son los encargados de presentar el negocio y se encuentran a disposición para responder y complementar toda información que los Directores requieran.

D) REMUNERACIÓN

Principios

XI. El Directorio deberá generar incentivos a través de la remuneración para alinear a la gerencia - liderada por el gerente general- y al mismo Directorio con los intereses de largo plazo de la compañía de manera tal que todos los directores cumplan con sus obligaciones respecto a todos sus accionistas de forma equitativa.

15. La compañía cuenta con un Comité de Remuneraciones que está compuesto por al menos tres (3) miembros. Los miembros son en su totalidad independientes o no ejecutivos.

BYMA aplica a la práctica recomendada.

Debido a las características del negocio (altamente competitivo, innovador y dinámico), el Directorio ha considerado beneficioso combinar las funciones de Nominaciones y Remuneraciones en un solo Comité. Como se detalla anteriormente, el **Comité** está integrado por tres miembros titulares del Directorio, que revisten el carácter de no ejecutivos y cuyo presidente es un director independiente (según los criterios de independencia vigentes por la Comisión Nacional de Valores). Esta composición del Comité es además uno de los requisitos exigidos por el Panel de Gobierno Corporativo del cual BYMA forma parte. Dicho Comité cuenta con su propio **reglamento**.

16. El Directorio, a través del Comité de Remuneraciones, establece una política de remuneración para el gerente general y miembros del Directorio.

BYMA aplica la práctica recomendada.

BYMA cuenta con una **Política de Remuneración para Miembros del Directorio** en donde se establecen los paquetes remunerativos, ya sea por integrar un Comité, ser presidente de algún Comité, ser miembro del Comité de Auditoría y Ética, o ser presidente del Directorio. La remuneración de los miembros del Directorio es acorde a las remuneraciones recibidas por Directores en compañías similares a nivel local y de acuerdo a las limitaciones establecidas por las leyes aplicables y las normas de la CNV. En el marco de la política aprobada, se debe informar tanto al Directorio como a la Asamblea de Accionistas la opinión formulada por dicho comité. En dicha política también se establecen las reglas para determinar el reembolso de gastos.

La remuneración del Director Ejecutivo, busca asegurar la competitividad externa y la fidelización con el objetivo de favorecer la alineación de su desempeño con los planes estratégicos de la compañía.



E) AMBIENTE DE CONTROL

Principios

- XII. El Directorio debe asegurar la existencia de un ambiente de control, compuesto por controles internos desarrollados por la gerencia, la auditoría interna, la gestión de riesgos, el cumplimiento regulatorio y la auditoría externa, que establezca las líneas de defensa necesarias para asegurar la integridad en las operaciones de la compañía y de sus reportes financieros.
- XIII. El Directorio deberá asegurar la existencia de un sistema de gestión integral de riesgos que permita a la gerencia y al Directorio dirigir eficientemente a la compañía hacia sus objetivos estratégicos.
- XIV. El Directorio deberá asegurar la existencia de una persona o departamento (según el tamaño y complejidad del negocio, la naturaleza de sus operaciones y los riesgos a los cuales se enfrenta) encargado de la auditoría interna de la compañía. Esta auditoría, para evaluar y auditar los controles internos, los procesos de gobierno societario y la gestión de riesgo de la compañía, debe ser independiente y objetiva y tener sus líneas de reporte claramente establecidas.
- XV. El Comité de Auditoría del Directorio estará compuesto por miembros calificados y experimentados, y deberá cumplir con sus funciones de forma transparente e independiente.
- XVI. El Directorio deberá establecer procedimientos adecuados para velar por la actuación independiente y efectiva de los Auditores Externos.

17. El Directorio determina el apetito de riesgo de la compañía y además supervisa y garantiza la existencia de un sistema integral de gestión de riesgos que identifique, evalúe, decida el curso de acción y monitoree los riesgos a los que se enfrenta la compañía, incluyendo -entre otros- los riesgos medioambientales, sociales y aquellos inherentes al negocio en el corto y largo plazo.

BYMA aplica la práctica recomendada.

El Directorio de BYMA determina la política y estrategia para la gestión de los riesgos, su análisis y consideración en la toma de decisiones y determinando los responsables de su gestión.

El Directorio, mediante el **Comité de Riesgos**, cumple con funciones respecto de la gestión de riesgos que están establecidas en su **Reglamento**. Este Comité se encuentra integrado por 3 (tres) Directores no ejecutivos y tiene a su cargo asistir al Directorio en la determinación de la política y estrategia en gestión de riesgo y supervisar los procedimientos y prácticas. Dichas prácticas sirven de apoyo para que el Directorio desarrolle la estrategia general.

A su vez, el Directorio aprueba anualmente la declaración de apetito de riesgo de la empresa. Para ello, el Comité de Riesgo debe asistir y recomendar al Directorio los niveles de apetito a riesgo y tolerancia basado en el normal desenvolvimiento de la actividad de la empresa y frente a cambios y desarrollos del negocio. En este marco, BYMA persigue una continua optimización y perfeccionamiento de los métodos y políticas adoptadas en esta materia.

BYMA se encuentra expuesta a distintos tipos de riesgos aplicables a los procesos de toda la empresa y riesgos específicos de la actividad. En base a todos estos riesgos, BYMA ha incorporado conductas de

prevención y mitigación y ha difundido estos principios entre todos sus integrantes.

En materia de riesgo operacional, BYMA adopta una gestión de riesgos basada en las tres líneas de defensa. La gestión de riesgo es un elemento clave en la consideración del desarrollo de la primera línea de defensa, en forma de controles, por los gerentes y colaboradores. Asimismo, el trabajo realizado en materia de gestión de riesgo sirve no solo como segunda línea de defensa, que informa a la Gerencia de las debilidades a las que se expone, sino como fundamento para el desarrollo del Plan de Auditoría Interna que conforma la tercera línea de defensa.

Para la gestión de riesgos se utiliza una herramienta tecnológica que permite documentar las evaluaciones realizadas sobre los distintos procesos, así como también los planes de mitigación, de corresponder. Anualmente se realiza un relevamiento con los dueños de cada proceso para revisar las amenazas y planes de mitigación de cada escenario.

BYMA considera el impacto de Riesgos Operacionales, específicos (crédito, liquidez, mercado y corrupción), ambientales y General del Negocio.

Actualmente, el Directorio ha determinado que la gestión de los riesgos en BYMA sea llevada adelante por el área de Riesgo Operacional y Continuidad del Negocio, Junto al área de Riesgo de Mercado, reportando al Comité de Riesgo y al de Tecnología, que tiene entre otras atribuciones supervisar el desarrollo de la estrategia integral de gestión del riesgo para guiar a la Sociedad en la consecución de sus objetivos, las amenazas de criticidad media y alta y cualquier otro factor que requiera supervisión de su parte. El Comité puede solicitar que Directores, colaboradores de BYMA u otra persona cuyo asesoramiento sea solicitado, participen de las reuniones.

18. El Directorio monitorea y revisa la efectividad de la auditoría interna independiente y garantiza los recursos para la implementación de un plan anual de auditoría en base a riesgos y una línea de reporte directa al Comité de Auditoría.

BYMA aplica la práctica recomendada.

La Auditoría Interna **reporta** directamente al Comité de Auditoría y Ética de BYMA, pudiendo asistir a las reuniones de Directorio cuando así lo crea conveniente el Comité y/o el Directorio. La Gerencia de Auditoría Interna cuenta con sus propios **Términos de Referencia**.

El Directorio de BYMA autoriza a la Auditoría Interna a tener acceso a todos los registros, documentos, sistemas y propiedad, entre otros, para llevar a cabo cualquiera de sus compromisos, sujeto a su responsabilidad de confidencialidad y salvaguarda de los registros e información.

También, la Auditoría Interna puede asignar recursos, establecer frecuencias, seleccionar temas, determinar alcances de trabajo, aplicar las técnicas necesarias para cumplir con los objetivos de la auditoría y emisión de informes y, obtener asistencia especializada dentro o fuera de BYMA, a fin de cumplimentar el compromiso asumido.

La independencia de Auditoría Interna se visualiza a través de su ubicación en el **Organigrama**. Asimismo, anualmente el Comité de Auditoría y Ética aprueba el Plan de Auditorías.



19. El auditor interno o los miembros del departamento de auditoría interna son independientes y altamente capacitados.

BYMA aplica la práctica recomendada.

El Directorio trabaja constantemente en asegurar que la Auditoría Interna permanezca libre de todo condicionamiento que amenacen la capacidad de los auditores internos para cumplir sus responsabilidades de manera imparcial, incluyendo asuntos de selección, alcance, procedimientos, frecuencia, oportunidad y contenido del informe de auditoría.

Si el Directorio y/o el Comité de Auditoría y Ética determinan que la independencia u objetividad se encuentra comprometida de hecho o en apariencia, los detalles del impedimento deben darse a conocer a las partes correspondientes. Asimismo, los auditores internos pueden declarar cualquier impedimento de independencia u objetividad (de hecho, o apariencia) al Comité de Auditoría y Ética, permitiendo a la Auditoría Interna mantener así la independencia con respecto a la Gerencia (a quien audita).

Por su parte, se exige a los miembros de la Auditoría Interna demostrar objetividad profesional en la recolección, evaluación y comunicación de información sobre la actividad o proceso que se están examinando, hacer evaluaciones objetivas de todos los hechos y circunstancias disponibles y relevantes y, tomar las precauciones necesarias para evitar ser influenciados indebidamente por sus propios intereses o por otros, en la formación de sus juicios.

El Gerente de Auditoría Interna es miembro del Instituto de Auditores Internos de Argentina (IAIA).

20. El Directorio tiene un Comité de Auditoría que actúa en base a un reglamento. El comité está compuesto en su mayoría y presidido por directores independientes y no incluye al gerente general. La mayoría de sus miembros tiene experiencia profesional en áreas financieras y contables.

BYMA aplica la práctica recomendada.

BYMA cuenta con un **Comité de Auditoría y Ética** el cual posee un **Reglamento** que regula su funcionamiento, responsabilidades y deberes. El Comité está conformado por 3 (tres) miembros titulares del Directorio de los cuales dos (2) revisten la calidad de independiente. Cabe destacar que los suplentes del Comité reemplazarán a su respectivo titular en caso de ausencia, incapacidad, fallecimiento o cese de funciones, siendo estas las únicas ocasiones en que los suplentes del Comité podrán participar de las reuniones. Cuando el Comité lo requiere, puede convocar a miembros de la Gerencia a participar en sus reuniones para discutir asuntos en concreto, como por ejemplo la Auditoría Interna quien reporta directamente a este Comité.

Los miembros del Comité cuentan con formación financiera y contable debido a la complejidad de los temas que trata y aportan además conocimientos y experiencia relevantes para la compañía. La composición del Comité de Auditoría y Ética (y las bios de sus integrantes) se encuentra publicada en el **sitio web de BYMA**.

21. El Directorio, con opinión del Comité de Auditoría, aprueba una política de selección y monitoreo de auditores externos en la que se determinan los indicadores que se deben considerar al realizar la recomendación a la asamblea de Accionistas sobre la conservación o sustitución del auditor externo.

BYMA aplica la práctica recomendada.

El **Comité de Auditoría y Ética** opina sobre las propuestas del Directorio para la designación del Auditor Externo.

BYMA da cumplimiento a la normativa en materia de Auditoría Externa establecida por las Normas de la CNV.

BYMA cuenta con una Política de Evaluación de Auditores Externos acorde a lo recomendado en el CGS. La Auditoría Externa en BYMA es realizada por una firma de renombre internacional (Big Four), lo que muestra una señal de disciplina contable y transparencia informativa, que incluye la consolidación de las otras auditorías con sus subsidiarias. Cabe aclarar que actualmente BYMA trabaja, con otra firma de renombre para la prestación de otros servicios, por ejemplo, la Línea Ética.

F) ÉTICA, INTEGRIDAD Y CUMPLIMIENTO

Principios

- XVII. El Directorio debe diseñar y establecer estructuras y prácticas apropiadas para promover una cultura de ética, integridad y cumplimiento de normas que prevenga, detecte y aborde faltas corporativas o personales serias.
- XVIII. El Directorio asegurará el establecimiento de mecanismos formales para prevenir y en su defecto lidiar con los conflictos de interés que puedan surgir en la administración y dirección de la compañía. Deberá contar con procedimientos formales que busquen asegurar que las transacciones entre partes relacionadas se realicen en miras del mejor interés de la compañía y el tratamiento equitativo de todos sus accionistas

22. El Directorio aprueba un Código de Ética y Conducta que refleja los valores y principios éticos y de integridad, así como también la cultura de la compañía. El Código de Ética y Conducta es comunicado y aplicable a todos los directores, gerentes y empleados de la compañía.

BYMA aplica la práctica recomendada.

La confianza brindada por los accionistas, los clientes y el público en general depende en gran medida del cumplimiento de los más altos principios éticos, materializados en el **Código de Conducta y Ética** aprobado por el Directorio, cuya autoridad de aplicación es el Comité de Auditoría y Ética. Este Comité al contar con una composición con miembros independientes permite encarar el análisis y la toma de decisiones en temas éticos de la manera más objetiva posible. El hecho de que el Comité reciba además el reporte directo de la Auditoría Interna permite que, de descubrir esta un problema de cumplimiento



normativo o ético al auditar los procesos, pueda elevarlo al Comité para su intervención.

El Código fue elaborado en el marco de las normas que regulan el Programa de Integridad establecido por la Ley N° 27.401 de Responsabilidad Penal de Personas Jurídicas de Carácter Privado y se elaboró con el objetivo de establecer pautas a seguir por todos los directivos y colaboradores de la compañía.

CVSA, IAMC y TECVAL también cuentan con su propio Código. Adicionalmente, BYMA actualizó el Código de Uso Responsable de Activos, el cual también entró en vigencia en 2021.

El mismo se encuentra disponible para su acceso en todo momento por parte de los colaboradores en el SGO (Sistema de Gestión Organizacional-Enaxis-); mientras que para los, clientes, proveedores, etc. en la web institucional de BYMA. Regularmente se publican mensajes recordatorios del tema a los colaboradores por correo electrónico y/o a través de Viva Engage.

Además, se mantiene vigente el Procedimiento de Inversión Social Privada, que establece los lineamientos generales para dar curso a las solicitudes de donaciones, a los proyectos de mecenazgo y a la descripción de los procesos de aprobación y entrega de los bienes o fondos por parte de BYMA.

El Directorio de BYMA entiende que la integridad no se limita sólo al cumplimiento normativo, sino que es más amplia y abarca también la cultura ética de la empresa. Es por ello que, desde el 2019 cuenta con una Línea Ética (administrada por KPMG), la cual posee diferentes canales de comunicación -que aseguran la confidencialidad y el anonimato- para recibir denuncias sobre situaciones o comportamientos que se opongan a los principios del Código de Conducta y Ética.

También cuenta con las **Políticas de Uso de Información Privilegiada**, de **Conflicto de Interés** y de **Transacciones entre Partes Relacionadas**, las cuales son complementarias al Código de Conducta y Ética y demás normativa emitida por BYMA.

Asimismo, en el marco del **Programa de Integridad** de la Ley N° 27401, la “Declaración de Apetito al Riesgo” de BYMA aprobada por el Directorio bajo el acta número 109, el 17 de septiembre de 2024, desarrolla los aspectos principales de los niveles de Apetito al Riesgo que BYMA está dispuesto a aceptar dentro de su actividad, y declara que BYMA posee nulo apetito al riesgo de corrupción, toda vez que no acepta la posibilidad que alguna persona dependiente o no, cometa o potencialmente lleve adelante un acto de corrupción en nombre, interés y beneficio de la Entidad, según lo tipificado en la ley y reglamentaciones de la materia. Las matrices se encuentran debidamente documentadas en el SGO (Sistema de Gestión Organizacional-Enaxis-) en donde fueron aprobadas por los responsables de cada área.

23. El Directorio establece y revisa periódicamente, en base a los riesgos, dimensión y capacidad económica un Programa de Ética e Integridad. El plan es apoyado visible e inequívocamente por la gerencia quien designa un responsable interno para que desarrolle, coordine, supervise y evalúe periódicamente el programa en cuanto a su eficacia. El programa dispone: (i) capacitaciones periódicas a directores, administradores y empleados sobre temas de ética, integridad y cumplimiento; (ii) canales internos de denuncia de irregularidades, abiertos a terceros y adecuadamente difundidos; (iii) una política de protección de

denunciantes contra represalias; y un sistema de investigación interna que respete los derechos de los investigados e imponga sanciones efectivas a las violaciones del Código de Ética y Conducta; (iv) políticas de integridad en procedimientos licitatorios; (v) mecanismos para análisis periódico de riesgos, monitoreo y evaluación del Programa; y (vi) procedimientos que comprueben la integridad y trayectoria de terceros o socios de negocios (incluyendo la debida diligencia para la verificación de irregularidades, de hechos ilícitos o de la existencia de vulnerabilidades durante los procesos de transformación societaria y adquisiciones), incluyendo proveedores, distribuidores, prestadores de servicios, agentes e intermediarios .

BYMA aplica la práctica recomendada.

A los fines de velar por el cumplimiento de las normas anticorrupción, y sin perjuicio de las funciones del Comité de Auditoría y Ética, el Directorio de BYMA designó a un Responsable del **Programa de Integridad** (RPI) quien tiene a su cargo el desarrollo, coordinación y supervisión del Programa de Integridad de la compañía.

La designación por parte del Directorio de BYMA de un RPI, demuestra el compromiso de BYMA de cumplir con las disposiciones vigentes en materia de anticorrupción y ética en las actividades que desarrolla. La formación de los colaboradores y la creación de una cultura ética duradera que llegue a todos los niveles dentro de la compañía, constituyen elementos esenciales para el desarrollo de BYMA.

Las principales funciones del RPI están establecidas en sus **Términos de Referencia**.

También el **Código de Conducta y Ética** hace referencia a la línea de denuncias y sanciones. En 2019 la línea ética se tercerizó a una empresa líder en la materia y está conformada por un **portal web, casilla de mail**, número de teléfono exclusivo, entrevistas personales (con personal de KMPG) , correo postal y una línea de WhatsApp, todo lo cual garantiza que las denuncias puedan ser realizadas con la más absoluta confidencialidad y respetando el anonimato que promulgan las normativas aplicables en la materia.

Asimismo, existe un documento aprobado por el Directorio que establece una metodología para la investigación interna de las denuncias, protección ante represalias de los denunciantes y otras actividades asociadas.

BYMA cuenta con un programa de capacitación (e-learning) para todos los colaboradores, el seguimiento y resultado de éstas es monitoreado por el Comité de Auditoría y Ética.

24. El Directorio asegura la existencia de mecanismos formales para prevenir y tratar conflictos de interés. En el caso de transacciones entre partes relacionadas, el Directorio aprueba una política que establece el rol de cada órgano societario y define cómo se identifican, administran y divulgan aquellas transacciones perjudiciales a la compañía o sólo a ciertos inversores.

BYMA aplica la práctica recomendada.

BYMA cuenta con una **Política de Transacciones entre Partes Relacionadas** la que está en



concordancia con el marco legal y regulatorio aplicable y es complementaria del Código de Conducta y Ética y demás normativa emitida por BYMA. En la Política se encuentran las pautas y criterios institucionales que determinan cuando una transacción es considerada entre partes relacionadas y de “monto relevante” para BYMA (con criterio más exigente que el regulatorio) y el determinado curso de acción.

Esta política es complementaria al esquema de ambiente de control establecido en BYMA donde las tres líneas de defensa (que incluyen a los controles internos, la gestión de riesgos y el cumplimiento, y la auditoría interna) buscan además identificar y evitar conflictos de interés que puedan ser perjudiciales a la empresa.

Adicionalmente, cuenta con una **Política de Conflictos de Interés**, la cual tiene por objeto fijar las pautas internas para detectar una situación de conflicto de interés o potencial en el seno de BYMA. La aprobación por parte del Directorio de la Política antes aludida responde al deseo de BYMA de establecer un adecuado marco normativo que regule y establezca directrices de transparencia y control en el seno de la toma de decisiones, siendo que sus pautas se hacen extensible tanto a los miembros titulares del Órgano de Administración, del Órgano de Fiscalización, Gerentes y demás colaboradores de BYMA.

G) PARTICIPACIÓN DE LOS ACCIONISTAS Y PARTES INTERESADAS

Principios

- XIX. La compañía deberá tratar a todos los Accionistas de forma equitativa. Deberá garantizar el acceso igualitario a la información no confidencial y relevante para la toma de decisiones asamblearias de la compañía.
- XX. La compañía deberá promover la participación activa y con información adecuada de todos los Accionistas en especial en la conformación del Directorio.
- XXI. La compañía deberá contar con una Política de Distribución de Dividendos transparente que se encuentre alineada a la estrategia.
- XXII. La compañía deberá tener en cuenta los intereses de sus partes interesadas.

25. El sitio web de la compañía divulga información financiera y no financiera, proporcionando acceso oportuno e igual a todos los Inversores. El sitio web cuenta con un área especializada para la atención de consultas por los Inversores.

BYMA aplica la práctica recomendada

La transparencia y divulgación de información ha servido como uno de los principales pilares para BYMA en la búsqueda de incorporar prácticas sólidas de gobierno corporativo y estar alineados a estándares internacionales. En pos de la transparencia, el sitio web de BYMA tiene disponible la **información financiera** de la empresa, el calendario anual de relación con inversores y las fechas de realización de teleconferencias para la presentación de resultados trimestrales y anuales. Cabe destacar que el Oficial de Relación con Inversores cuenta con sus propios **términos de referencia**. Con el fin de dar el mayor acceso posible a esta información, y en concordancia con las exigencias del Panel de Gobierno Corporativo de BYMA, la empresa tiene los documentos claves también en idioma inglés. También está disponible otra información no financiera, en particular sobre **Gobierno Corporativo y Sustentabilidad**.

Adicionalmente, BYMA tiene presencia en redes sociales tales como FACEBOOK, TWITTER, INSTAGRAM, LINKEDIN y YOUTUBE a través de las que no solo publica información relevante sobre la organización, sino que también mantiene interacción con sus seguidores.

CANALES DE COMUNICACIÓN



WEB
www.byma.com.ar
www.cajadevalores.com.ar
www.iamc.com.ar



REDES SOCIALES
FACEBOOK
BYMA, Bolsas y Mercados Argentinos SA
MAIL
info@byma.com.ar
TWITTER
BYMAOficial
INSTAGRAM
bymaoficial
LINKEDIN
BYMA, Bolsas y Mercados Argentinos SA
YOUTUBE
BYMAOficial
WHATSAPP
EVENTOS



COMUNICACIÓN INTERNA
VIVA ENGAGE

26. El Directorio debe asegurar que exista un procedimiento de identificación y clasificación de sus partes interesadas y un canal de comunicación para las mismas

BYMA aplica la práctica recomendada.

Con respecto a las partes interesadas BYMA mantiene mecanismos de comunicación y se compromete a alentar a los participantes del Mercado a seguir las mejores prácticas en gobierno corporativo:

Inversores actuales y potenciales del Mercado de Capitales: Los inversores actuales y potenciales del Mercado de Capitales pueden acceder a capacitaciones y disponer de informes diarios, mensuales o anuales con información relevante sobre los valores negociables, así como calculadoras de renta fija u opciones en dólares, entre otras. Por su parte, contamos con un centro de comunicación con los comitentes, donde se atienden consultas, reclamos, solicitudes, denuncias, respaldo a usuarios internos y externos que hacen uso de los sistemas o de las plataformas. Adicionalmente, CVSA cuenta con la APP CVSA Inversores, un portal que permite a los inversores conectarse y ver los saldos y movimientos de sus cuentas comitentes.

Actuales y potenciales accionistas: Para comunicarnos, establecemos diferentes canales de diálogo integrales, como, por ejemplo, el sitio web corporativo, el correo electrónico, teléfono de contacto, y la presencia en conferencias. Los accionistas tienen contacto directo con el Área de Relación con Inversores, reciben informes trimestrales y anuales, se llevan a cabo conferencias en forma trimestral, en la que se presentan los resultados y se realizan press releases.

Nuestro Equipo: A través del área de Desarrollo Organizacional y Gestión de Personas, junto con el área de Comunicación se comunica a quienes forman parte de BYMA novedades, beneficios, nuevas contrataciones, el involucramiento con las comunidades en situación de vulnerabilidad, y se realizan convocatorias para acciones de voluntariado. Se continuó impulsando la comunicación interna a través de la plataforma Viva Engage, un espacio que permite a los colaboradores estar un poco más cerca, conectados y compartir las noticias importantes de todas las empresas del Grupo.



Agentes de liquidación y compensación, agentes de corretaje de valores negociables (ACVN) y agentes de negociación: BYMA cuenta con un correo electrónico en donde diariamente se informa a los Agentes sobre información relevante sobre el Mercado.

Regulador, Cámaras, Universidades: Colaboramos en consultas públicas llevadas a cabo por la CNV (el ente Regulador del Mercado de Capitales) y también formamos parte de diferentes seminarios en línea durante la Semana Mundial del Inversor. A su vez, participamos activamente en charlas de distintas instituciones educativas y cámaras, haciendo extensiva la invitación a las distintas partes.

Emisoras: Desde el 2019 se puso a disposición la plataforma BYMA Listadas, sitio web desarrollado por BYMA para que las Emisoras puedan realizar en forma remota múltiples trámites, remitiendo a BYMA información y documentos de manera online. Asimismo, llevamos a cabo encuentros con diversas emisoras de acciones y ON en donde conversamos sobre nuestros productos, servicios y tenemos feedback sobre el uso de nuestras plataformas, lo que nos permite continuar mejorando para satisfacer las necesidades de las compañías.

Proveedores: Contamos con un departamento para atender a los proveedores que se encarga de las compras de insumos diarios y de los contratos con proveedores nacionales e internacionales.

Comunidad: El Área de Gobierno Corporativo y Sustentabilidad de BYMA se relaciona con las comunidades. Diversas organizaciones con las que colaboramos son propuestas por colaboradores y también por entendidos en la materia.

27. El Directorio remite a los Accionistas, previo a la celebración de la Asamblea, un “paquete de información provisorio” que permite a los Accionistas -a través de un canal de comunicación formal- realizar comentarios no vinculantes y compartir opiniones discrepantes con las recomendaciones realizadas por el Directorio, teniendo este último que, al enviar el paquete definitivo de información, expedirse expresamente sobre los comentarios recibidos que crea necesario

BYMA aplica la práctica recomendada.

BYMA cuenta con un sistema robusto de información a sus accionistas lo que le permite llevar a cabo Asambleas informadas. El Directorio posee varios canales de comunicación con los Accionistas, los cuales permiten un diálogo fluido entre ambas partes, así como también les permite a los accionistas expedirse sobre cualquier tema y/o inquietud.

La compañía cuenta con el **sitio web** corporativo, un correo electrónico, teléfono corporativo. Además, los accionistas tienen contacto directo con el área de Relación con Inversores, recibiendo, también, informes trimestrales y anuales, conferencias en forma trimestral en donde se presentan los resultados y también se distribuyen boletines de prensa informativos.

Previo a Asamblea se ponen a disposición en el sitio web los documentos a ser tratados tanto en español como en inglés (la Convocatoria a Asamblea junto con el orden del día, un modelo de carta poder para accionistas personas humanas y el modelo para personas jurídicas, la Memoria, los Estados Financieros y el comunicado final).

Asimismo, el **Estatuto** y la **Política de Nominaciones de Candidatos para el Directorio** que

contempla el procedimiento para la recomendación de candidatos por parte de accionistas, se encuentran disponibles en el sitio web de BYMA.

28. El estatuto de la compañía considera que los Accionistas puedan recibir los paquetes de información para la Asamblea de Accionistas a través de medios virtuales y participar en las Asambleas a través del uso de medios electrónicos de comunicación que permitan la transmisión simultánea de sonido, imágenes y palabras, asegurando el principio de igualdad de trato de los participantes.

BYMA aplica la práctica recomendada.

Como se menciona anteriormente, se ponen a disposición en el sitio web los documentos a ser tratados tanto en español como en inglés (la Convocatoria a Asamblea junto con el orden del día, un modelo de carta poder para accionistas personas humanas y el modelo para personas jurídicas, la Memoria, los Estados Financieros y el comunicado final, de conformidad con lo establecido en el art. 70 de la ley 26.831).

En el **Estatuto** se menciona que las Asambleas serán convocadas según lo previsto en los art. 237 de la ley 19.550 y art. 70 de la ley 26.831. Además, según la última modificación del Estatuto, las asambleas podrán celebrarse a distancia, de conformidad al procedimiento que establezca el Directorio aprobado por la Comisión Nacional de Valores en caso de resultar necesario. Asimismo, y sin perjuicio de las exigencias que se establezcan en las leyes o reglamentaciones que emita la autoridad de control, las asambleas celebradas a distancia, deberán utilizar medios de transmisión simultánea de sonido, imágenes y palabras. En las actas de las reuniones celebradas a distancia se dejará constancia de los sujetos y el carácter en que participaron en el acto a distancia, y de los mecanismos técnicos utilizados.

29. La Política de Distribución de Dividendos está alineada a la estrategia y establece claramente los criterios, frecuencia y condiciones bajo las cuales se realizará la distribución de dividendos.

BYMA aplica la práctica recomendada.

La **Política de Dividendos** se desarrolla en concordancia con el marco legal regulatorio de la República Argentina y en función de las políticas del Mercado adoptadas para sus distintas áreas de actuación.

La misma se orienta al mantenimiento de un adecuado equilibrio entre los montos distribuidos y las políticas de inversión y expansión, de manera que BYMA no está obligada a distribuir utilidades, sino que debe determinar el conjunto de lineamientos a seguir, una práctica clara y consistente que permita a los accionistas tomar decisiones informadas. Asimismo, el Directorio evalúa la posibilidad de pagar dividendos a sus accionistas en cada ejercicio, como lo ha efectuado desde el 2018 a la fecha, y analiza con particular atención las circunstancias económicas propias del mismo.

En la política se contempla las condiciones bajo las cuales serán pagados los dividendos, marco legal y circunstancias internas, los criterios para la determinación del pago de dividendos, el método para determinar el porcentaje de las ganancias que serán pagadas en dividendos, accionistas con derecho a recibir dividendos y el procedimiento para el pago.





**Transformamos
la inversión en
trabajo y desarrollo**

Bolsas y Mercados Argentinos S.A.

Estados financieros consolidados

Correspondientes al ejercicio iniciado el 1° de enero de 2024 y finalizado el 31 de diciembre de 2024, presentados en forma comparativa y en moneda homogénea

Bolsas y Mercados Argentinos S.A.

Estados financieros consolidados

Correspondientes al ejercicio iniciado el 1° de enero de 2024 y finalizado el 31 de diciembre de 2024, presentados en forma comparativa y en moneda homogénea

Índice

Memoria

Estado de Resultado Integral Consolidado

Estado de Situación Financiera Consolidado

Estado de Cambios en el Patrimonio Consolidado

Estado de Flujo de Efectivo Consolidado

Notas a los Estados Financieros Consolidados

Informe de la Comisión Fiscalizadora

Informe de los Auditores Independientes

Bolsas y Mercados Argentinos S.A.

Ejercicio económico N° 8

Estados financieros consolidados

Correspondientes al ejercicio iniciado el 1° de enero de 2024 y finalizado el 31 de diciembre de 2024, presentados en forma comparativa y en moneda homogénea.

Domicilio legal: 25 de mayo 359, Piso 9 – Ciudad Autónoma de Buenos Aires

Actividad principal: Mercado

C.U.I.T.: 30-71547195-3

Fechas de inscripción en el registro público de comercio:

Del Estatuto o contrato social: 23 de diciembre de 2016 (inscripción en IGJ)

Modificación del Estatuto: 27 de abril de 2021

Número de Registro en la I.G.J.: 25.379

Fecha de vencimiento del estatuto o contrato social: 23 de diciembre de 2115

COMPOSICIÓN DEL CAPITAL SOCIAL (Nota 4 a los estados financieros separados)					
Acciones					
Acciones en circulación	Total capital social	Tipo	N° de votos que otorga cada una	Suscripto En miles de \$	Integrado En miles de \$
3.812.500.000	3.812.500.000	A	1 voto	3.812.500	3.812.500

PARTICIPACIÓN ACCIONARIA	
Accionistas	Participación
Bolsa de Comercio de Buenos Aires	30,9%
Resto de accionistas	69,1%

Véase nuestro informe de fecha
6 de marzo de 2025
PRICE WATERHOUSE & CO. S.R.L.

Por Comisión Fiscalizadora

(Socio)

Ernesto Allaria
Presidente

Fernando Díaz

Bolsas y Mercados Argentinos S.A.

ESTADO DE RESULTADO INTEGRAL CONSOLIDADO CORRESPONDIENTE AL EJERCICIO INICIADO EL 1° DE ENERO DE 2024 Y FINALIZADO EL 31 DE DICIEMBRE DE 2024, PRESENTADO EN FORMA COMPARATIVA (Cifras expresadas en miles de pesos y en moneda constante – ver nota 2.3.)

	NOTA	31/12/2024	31/12/2023
Ingresos por servicios	9	45.869.381	39.975.345
Ingresos por derechos sobre operaciones y comisiones	10	98.930.408	73.127.000
Costo de servicios	11	(41.738.812)	(42.400.416)
RESULTADO BRUTO		103.060.977	70.701.929
Resultados financieros operativos netos	12	61.377.120	71.053.617
Gastos de administración	11	(8.699.467)	(8.577.896)
Gastos de comercialización	11	(8.870.415)	(7.483.803)
RESULTADO OPERATIVO		146.868.215	125.693.847
Resultados financieros no operativos netos generados por activos	13	184.564.183	513.310.457
Resultados financieros no operativos netos generados por pasivos	14	(41.302)	(1.378.364)
Resultado por posición monetaria		(322.039.322)	(363.439.695)
RESULTADOS FINANCIEROS Y POR TENENCIA		(137.516.441)	148.492.398
Otros (egresos) / ingresos netos	15	(188.665)	368.349
Resultado por participación en asociadas		919.355	3.884.418
RESULTADO ANTES DEL IMPUESTO A LAS GANANCIAS		10.082.464	278.439.012
Impuesto a las ganancias	16	(35.073.014)	(49.380.001)
RESULTADO NETO DEL EJERCICIO		(24.990.550)	229.059.011
Resultado neto del ejercicio atribuible a los propietarios de la controlante		(24.965.978)	228.993.267
Resultado neto del ejercicio atribuible a la participación no controlante		(24.572)	65.744
RESULTADO POR ACCIÓN (Nota 6)			
Numerador:			
Resultado neto del ejercicio atribuible a Accionistas de la Sociedad		(24.965.978)	228.993.267
Denominador:			
Promedio ponderado de acciones ordinarias del ejercicio		2.720.833	762.500
Resultado por acción básico		(9,18)	300,32
Resultado por acción diluido		(9,18)	300,32

Las notas que se acompañan son parte integrante de los estados financieros consolidados.

Véase nuestro informe de fecha
6 de marzo de 2025
PRICE WATERHOUSE & CO. S.R.L.

Por Comisión Fiscalizadora

(Socio)

Ernesto Allaria
Presidente

Fernando Díaz

C.P.C.E.C.A.B.A. T° 1 F° 17
Sebastián Morazzo
Contador Público (U.M.)
C.P.C.E.C.A.B.A. T° 347 F° 159

Bolsas y Mercados Argentinos S.A.

ESTADO DE SITUACIÓN FINANCIERA CONSOLIDADO
CORRESPONDIENTE AL EJERCICIO INICIADO EL 1° DE ENERO DE 2024 Y FINALIZADO EL 31 DE DICIEMBRE DE 2024,
PRESENTADO EN FORMA COMPARATIVA
 (Cifras expresadas en miles de pesos y en moneda constante – ver nota 2.3.)

	NOTA	31/12/2024	31/12/2023		NOTA	31/12/2024	31/12/2023
ACTIVO				PASIVO			
ACTIVO CORRIENTE				PASIVO CORRIENTE			
Efectivo y equivalentes	17	595.789.640	726.382.687	Acreedores por operaciones	26	537.789.382	781.354.492
Otros activos financieros	18 y 36	491.343.433	572.109.831	Deudas por operaciones a plazo a liquidar	27	328.643.950	299.283.439
Créditos por operaciones a plazo a liquidar	19	328.643.950	299.283.439	SalDOS de agentes en cuentas de liquidación	28	67.364.127	175.821.184
Créditos por servicios	20	6.277.474	6.830.218	Garantías en efectivo recibidas de agentes	29	94.653.644	128.562.338
Otros créditos	21	10.148.696	7.427.996	Cuentas por pagar	30	1.739.753	5.145.663
Total Activo Corriente		1.432.203.193	1.612.034.171	Remuneraciones y cargas sociales a pagar	31	1.716.753	1.877.840
				Deudas fiscales	32	35.027.265	40.428.838
ACTIVO NO CORRIENTE				Otros pasivos	33	25.602.532	55.891.761
Otros activos financieros	18 y 36	97.167.611	384.088.599	Total del Pasivo Corriente		1.092.537.406	1.488.365.555
Inversiones en asociadas	22	11.666.518	10.672.633	PASIVO NO CORRIENTE			
Propiedad, planta y equipos	23	18.617.893	19.646.185	Pasivo por impuesto diferido	16	20.726.230	18.285.986
Activos Intangibles	24	93.414.064	93.480.687	Previsiones	34	743.500	12.560
Propiedades de inversión	25	3.847.958	3.931.728	Total del Pasivo No Corriente		21.469.730	18.298.546
Otros créditos	21	381.598	86.804	TOTAL DEL PASIVO		1.114.007.136	1.506.664.101
Total Activo No Corriente		225.095.642	511.906.636	PATRIMONIO (Según estado respectivo)			
				Acciones en circulación		10.072.283	10.072.283
TOTAL DEL ACTIVO		1.657.298.835	2.123.940.807	Acciones propias en cartera		(19.913)	(19.913)
				Prima de negociación de acciones propias		(2.029.952)	(2.029.952)
				Ganancias reservadas		348.449.833	168.366.025
				Resultados no asignados		(24.965.978)	228.993.267
				Otros conceptos dentro del patrimonio		211.715.299	211.715.299
				Interés no controlante		70.127	179.697
				TOTAL DEL PATRIMONIO		543.291.699	617.276.706
				Atribuible a la participación controlante		543.221.572	617.097.009
				Atribuible a la participación no controlante		70.127	179.697
				TOTAL DEL PASIVO Y PATRIMONIO		1.657.298.835	2.123.940.807

Las notas que se acompañan son parte integrante de los estados financieros consolidados.

Véase nuestro informe de fecha
6 de marzo de 2025
PRICE WATERHOUSE & CO. S.R.L.

Por Comisión Fiscalizadora

(Socio)

C.P.C.E.C.A.B.A. T° 1 F° 17
Sebastián Morazzo
Contador Público (U.M.)
C.P.C.E.C.A.B.A. T° 347 F° 159

Ernesto Allaria
Presidente

Fernando Díaz

Bolsas y Mercados Argentinos S.A.
ESTADO DE CAMBIOS EN EL PATRIMONIO CONSOLIDADO
CORRESPONDIENTE AL EJERCICIO INICIADO EL 1° DE ENERO DE 2024 Y FINALIZADO EL 31 DE DICIEMBRE DE 2024,
PRESENTADO EN FORMA COMPARATIVA
(Cifras expresadas en miles de pesos y en moneda constante – ver nota 2.3.)

RUBROS	Acciones en circulación	Ajuste de capital	Costo de acciones propias en cartera	Ajuste de costo de acciones propias en cartera	Prima de negociación de acciones propias	Otros Componentes del Patrimonio (1)	Reserva Legal	Reserva Fondo de Garantías art 45 Ley 26.831	Reserva Facultativa	Resultados no asignados	Total	Interés no controlante	Total
Saldos al 31/12/2023	762.500	9.309.783	(275)	(19.638)	(2.029.952)	211.715.299	1.310.680	39.548.863	127.506.482	228.993.267	617.097.009	179.697	617.276.706
Distribución de resultados no asignados según Asamblea Ordinaria de fecha 10 de abril de 2024													
Reserva Legal	-	-	-	-	-	-	703.777	-	-	(703.777)	-	-	-
Fondo de Garantía Art. 45 Ley N° 26.831	-	-	-	-	-	-	-	44.724.294	-	(44.724.294)	-	-	-
Dividendo en efectivo	-	-	-	-	-	-	-	-	-	(48.130.852)	(48.130.852)	-	(48.130.852)
Honorarios de los Directores y miembros de la Comisión Fiscalizadora	-	-	-	-	-	-	-	-	-	(778.607)	(778.607)	-	(778.607)
Reserva Facultativa	-	-	-	-	-	-	-	-	134.655.737	(134.655.737)	-	-	-
Desafectación parcial de la cuenta Ajuste de Capital para su capitalización según Asamblea Ordinaria de fecha 10 de abril de 2024	3.050.000	(3.050.000)	-	-	-	-	-	-	-	-	-	-	-
Dividendos en efectivo de Caja de Valores	-	-	-	-	-	-	-	-	-	-	-	(84.998)	(84.998)
Resultado del ejercicio	-	-	-	-	-	-	-	-	-	(24.965.978)	(24.965.978)	(24.572)	(24.990.550)
Saldos al 31/12/2024	3.812.500	6.259.783	(275)	(19.638)	(2.029.952)	211.715.299	2.014.457	84.273.157	262.162.219	(24.965.978)	543.221.572	70.127	543.291.699

RUBROS	Acciones en circulación	Ajuste de capital	Costo de acciones propias en cartera	Ajuste de costo de acciones propias en cartera	Prima de negociación de acciones propias	Otros Componentes del Patrimonio (1)	Reserva Legal	Reserva Fondo de Garantías art 45 Ley 26.831	Reserva Facultativa	Resultados no asignados	Total	Interés no controlante	Total
Saldos al 31/12/2022	762.500	9.309.783	(275)	(19.638)	(2.029.952)	211.715.299	1.105.352	31.811.369	160.778.245	4.106.567	417.539.250	113.953	417.653.203
Distribución de resultados no asignados según Asamblea Ordinaria de fecha 11 de abril de 2023													
Reserva Legal	-	-	-	-	-	-	205.328	-	-	(205.328)	-	-	-
Reserva Facultativa	-	-	-	-	-	-	-	-	3.901.239	(3.901.239)	-	-	-
Desafectación parcial de reserva facultativa según Asamblea Ordinaria de fecha 11 de abril de 2023	-	-	-	-	-	-	-	-	-	-	-	-	-
Dividendo en efectivo	-	-	-	-	-	-	-	-	(28.777.732)	-	(28.777.732)	-	(28.777.732)
Honorarios de los Directores y miembros de la Comisión Fiscalizadora	-	-	-	-	-	-	-	-	(657.776)	-	(657.776)	-	(657.776)
Fondo de Garantía Art. 45 Ley N° 26.831	-	-	-	-	-	-	-	7.737.494	(7.737.494)	-	-	-	-
Resultado del ejercicio	-	-	-	-	-	-	-	-	-	228.993.267	228.993.267	65.744	229.059.011
Saldos al 31/12/2023	762.500	9.309.783	(275)	(19.638)	(2.029.952)	211.715.299	1.310.680	39.548.863	127.506.482	228.993.267	617.097.009	179.697	617.276.706

(1) Incluye los efectos provenientes de la escisión del Mercado de Valores de Buenos Aires S.A. y aportes de Bolsa de Comercio de Buenos Aires. (Ver Nota 1).

Las notas que se acompañan son parte integrante de los estados financieros consolidados.

Véase nuestro informe de fecha
6 de marzo de 2025
PRICE WATERHOUSE & CO. S.R.L.

Por Comisión Fiscalizadora

(Socio)	Ernesto Allaria Presidente	Fernando Díaz
C.P.C.E.C.A.B.A. T° 1 F° 17 Sebastián Morazzo Contador Público (U.M.) C.P.C.E.C.A.B.A. T° 347 F° 159		

Bolsas y Mercados Argentinos S.A.

ESTADO DE FLUJO DE EFECTIVO CONSOLIDADO CORRESPONDIENTE AL EJERCICIO INICIADO EL 1° DE ENERO DE 2024 Y FINALIZADO EL 31 DE DICIEMBRE DE 2024, PRESENTADO EN FORMA COMPARATIVA (Cifras expresadas en miles de pesos y en moneda constante – ver nota 2.3.)

	31/12/2024	31/12/2023
Efectivo y equivalentes al inicio del ejercicio	726.382.687	412.020.633
Aumento por diferencia de cambio atribuible al efectivo y equivalentes	42.533.960	361.306.492
Efectivo y equivalentes al cierre del ejercicio	595.789.640	726.382.687
Disminución neta de efectivo y equivalentes	(173.127.007)	(46.944.438)
FLUJOS DE EFECTIVO DE LAS ACTIVIDADES OPERATIVAS		
Resultado del ejercicio	(24.990.550)	229.059.011
Ajustes para arribar al flujo neto de efectivo de las actividades operativas		
Impuesto a las ganancias	35.073.014	49.380.001
Depreciaciones de propiedad, planta y equipos	3.557.976	2.685.017
Amortizaciones de activos intangibles	5.229.876	3.041.503
Depreciaciones de propiedades de inversión	83.770	83.770
Provisión para deudores incobrables	-	755.113
Provisión para juicios	743.500	-
Resultado participación en asociadas	(919.355)	(3.884.418)
Diferencia de cambio neta	(48.433.117)	(394.342.315)
Cambios en activos y pasivos operativos:		
Disminución / (Aumento) neto de créditos por ventas	552.744	(3.964.423)
Aumento neto de otros créditos	(3.323.176)	(4.491.533)
(Disminución) / Aumento neto de acreedores por operaciones	(243.565.110)	301.676.629
(Disminución) / Aumento neto de saldo de agentes en cuenta de liquidación	(108.457.057)	106.250.632
(Disminución) / Aumento neto de garantías recibidas de agentes	(33.908.693)	6.480.014
Disminución neta de cuentas por pagar	(3.455.677)	(85.138)
Disminución neta de remuneraciones y cargas sociales a pagar	(161.086)	(577.343)
(Disminución) / Aumento neto de deudas fiscales a pagar	(14.954.113)	10.499.579
(Disminución) / Aumento neto de otros pasivos	(30.301.250)	21.576.572
Disminución neta de provisiones	(12.560)	(26.553)
Pago de impuesto a las ganancias	(23.080.229)	(16.259.842)
Pago de honorarios de los Directores y miembros de la Comisión Fiscalizadora	(778.607)	(657.776)
Flujo neto de efectivo (utilizado en) / generado por actividades operativas	(491.099.700)	307.198.500
FLUJOS DE EFECTIVO DE LAS ACTIVIDADES DE INVERSIÓN		
Disminución / (Aumento) neto de otros activos financieros	373.956.010	(319.648.581)
Aumento neto de participación en subsidiarias y asociadas	(74.530)	(709.674)
Pagos netos por compras de propiedad, planta y equipos	(2.529.684)	(1.289.667)
Pagos por desarrollo de activos intangibles	(5.163.253)	(3.717.284)
Flujo neto de efectivo generado por / (utilizado en) actividades de inversión	366.188.543	(325.365.206)
FLUJOS DE EFECTIVO DE LAS ACTIVIDADES DE FINANCIACIÓN		
Pago de dividendos interés minoritario	(84.998)	-
Dividendo en efectivo	(48.130.852)	(28.777.732)
Flujo neto de efectivo utilizado en actividades de financiación	(48.215.850)	(28.777.732)
Disminución neta de efectivo y equivalentes	(173.127.007)	(46.944.438)

Las notas que se acompañan son parte integrante de los estados financieros consolidados.

Véase nuestro informe de fecha
6 de marzo de 2025
PRICE WATERHOUSE & CO. S.R.L.

Por Comisión Fiscalizadora

(Socio)

Ernesto Allaria
Presidente

Fernando Díaz

C.P.C.E.C.A.B.A. T° 1 F° 17
Sebastián Morazzo
Contador Público (U.M.)
C.P.C.E.C.A.B.A. T° 347 F° 159

Bolsas y Mercados Argentinos S.A.

NOTAS A LOS ESTADOS FINANCIEROS CONSOLIDADOS POR EL EJERCICIO FINALIZADO EL 31 DE DICIEMBRE DE 2024

(Cifras expresadas en miles de pesos y en moneda constante – ver nota 2.3.)

NOTA 1 – CONSTITUCIÓN DE LA SOCIEDAD

Con fecha 27 de diciembre de 2012 fue promulgada la Ley de Mercado de Capitales N° 26.831, que contempla la reforma integral del anterior régimen de oferta pública, con vigencia desde el 28 de enero de 2013. La nueva norma reformó aspectos regulatorios y operativos del mercado de capitales, a la vez que amplió las facultades regulatorias de la Comisión Nacional de Valores (“CNV”) en el ámbito de la oferta pública.

Con el objetivo de encausar las necesidades del nuevo mercado de capitales previsto en la Ley 26.831, los Accionistas de Mercado de Valores de Buenos Aires S.A. (“Merval”) y la Bolsa de Comercio de Buenos Aires (“BCBA”) firmaron con fecha 1° de marzo de 2013 un acuerdo marco para la constitución de la sociedad denominada Bolsas y Mercados Argentinos S.A. (“BYMA”). La mencionada sociedad contaría con oferta pública de sus acciones siendo su capital suscrito en un cincuenta por ciento por los Accionistas de Mercado de Valores de Buenos Aires S.A. y el restante cincuenta por ciento por BCBA, de acuerdo con lo establecido en el acuerdo marco antes citado. Dicho acuerdo fue ratificado por el Directorio de Merval en su reunión de fecha 1° de marzo de 2013 y aprobado por su Asamblea Extraordinaria de Accionistas de fecha 9 de abril de 2013.

Con fecha 23 de julio de 2013, la Asamblea Extraordinaria de Accionistas de Merval aprobó la escisión de determinados activos que correspondían a su actividad como mercado, la reducción del capital social de dicha Sociedad y la constitución de la nueva sociedad escisionaria, BYMA, aprobando los estatutos sociales de la misma.

Los activos de Mercado de Valores de Buenos Aires S.A. que serían escindidos, de acuerdo con el estado de situación financiera especial de escisión al 31 de marzo de 2013 aprobado por la mencionada Asamblea, fueron: a) 509.791.920 correspondientes a la totalidad de acciones que poseía de Caja de Valores S.A., medidas a su valor razonable a la fecha efectiva de la escisión; b) 40.000.000 en dinero en efectivo; y c) 160.000.000 correspondientes a todos los elementos que hacen al negocio del mercado de valores, medidos a su valor razonable a dicha fecha (según el acuerdo marco antes mencionado). Con fecha 5 de diciembre de 2013 la CNV, a través de su Resolución 17.242, resolvió conformar la escisión parcial del Patrimonio de Merval y la reforma introducida al artículo 7° del Estatuto Social.

Posteriormente los Accionistas de Merval y la BCBA firmaron dos Adendas al acuerdo marco para la constitución de BYMA: a) Adenda del 4 de abril de 2014: se acordó reformular el aumento de capital social aprobado en BYMA para que la BCBA participe en un veinte por ciento (20%) del capital social de BYMA. La mencionada adenda fue aprobada por la Asamblea Extraordinaria de Accionistas de fecha 5 de junio de 2014. b) Adenda del 7 de julio de 2016: se acordó que BCBA transfiera a BYMA, la totalidad de su participación accionaria en Caja de Valores S.A. Dicha decisión fue aprobada por la Asamblea Ordinaria y Extraordinaria de Accionistas de fecha 14 de septiembre de 2016. La Gerencia de Emisoras de la CNV prestó su conformidad a las reformas introducidas por las Adendas al acuerdo marco.

Con fecha 21 de diciembre de 2016, mediante la Resolución particular N° 2.202 de la Inspección General de Justicia (IGJ), se ordenó la inscripción de BYMA en el Registro Público a cargo de dicho organismo.

Con fecha 29 de diciembre de 2016, a través de la Resolución N° 18.424, la CNV inscribió en su registro a BYMA como mercado bajo el N° de matrícula 639.

Posteriormente, con fecha 5 de enero de 2017, se presentó ante la CNV la solicitud de ingreso al régimen de oferta pública de BYMA, el cual fue autorizado por el regulador con fecha 16 de marzo de 2017 mediante la Resolución N° 18.559.

Al 31 de marzo de 2017, se procedió a transferir la totalidad de la participación accionaria de Merval en Caja de Valores S.A. de 116.452.536 acciones escriturales con un valor nominal de \$1 por acción, y la totalidad de la participación en el Mercado Argentino de Valores S.A. de 1.600.000 acciones nominativas con un valor nominal de \$1 por acción. Adicionalmente, la BCBA efectuó la transferencia de sus

Véase nuestro informe de fecha

6 de marzo de 2025

PRICE WATERHOUSE & CO. S.R.L.

Por Comisión Fiscalizadora

(Socio)

Ernesto Allaría
Presidente

Fernando Díaz

Bolsas y Mercados Argentinos S.A.

NOTAS A LOS ESTADOS FINANCIEROS CONSOLIDADOS POR EL EJERCICIO FINALIZADO EL 31 DE DICIEMBRE DE 2024

(Cifras expresadas en miles de pesos y en moneda constante – ver nota 2.3.)

participaciones accionarias en Caja de Valores S.A. y Tecnología de Valores S.A. las cuales ascendían a 116.452.536 acciones de valor nominal \$1 y 25.000 acciones de valor nominal \$1, respectivamente.

Durante el mes de abril de 2017, la Entidad finalizó procesos de migración operativa de la actividad de mercado y cámara compensadora. Como consecuencia de ello, a partir del 17 de abril de 2017 se procedió al traspaso e inscripción automática de los Agentes Miembros, Emisoras y de todas las especies listadas en Merval a BYMA sin cumplimiento de requerimientos adicionales o costo alguno.

Consideración del riesgo tecnológico

La naturaleza de las principales operatorias desarrolladas por Bolsas y Mercados Argentinos S.A. (ya sea en forma directa como a través de sus sociedades controladas y asociadas) y su interrelación con la generación de información financiera y contable, requieren un alto nivel de dependencia de la tecnología y la seguridad de la información.

A tal efecto, la Sociedad mantiene políticas y procedimientos tendientes a asegurar un adecuado entorno de control sobre los referidos aspectos, en el marco de lo que resulta trascendente para garantizar el correcto procesamiento de la información.

Asimismo, cabe señalar que las normas vigentes de la Comisión Nacional de Valores establecen ciertos requisitos mínimos en materia de funcionamiento de actividades, seguridad y continuidad del servicio, entre otros aspectos, que deben cumplir los sistemas informáticos que utilizan Bolsas y Mercados Argentinos S.A. (por su actividad que desarrolla como mercado y cámara compensadora), y Caja de Valores S.A. (por su actividad de agente de depósito colectivo, custodia, registro y pago), los cuales son objeto de una auditoría externa anual de sistemas en los términos establecidos por los Títulos VI y VIII, respectivamente, de las normas de dicho Organismo, según TO 2013 y modificatorias.

NOTA 2 - BASES DE PREPARACIÓN

2.1 Políticas Contables

Los presentes estados financieros consolidados (“estados financieros”) por el ejercicio finalizado el 31 de diciembre de 2024 han sido preparados de acuerdo con las Normas de contabilidad NIIF, aprobadas por el Consejo de Normas Internacionales de Contabilidad (“IASB”, por sus siglas en inglés).

Las políticas contables han sido aplicadas consistentemente para Bolsas y Mercados Argentinos S.A. y sus subsidiarias (el “Grupo”) y son consistentes con las utilizadas para la preparación de los estados financieros consolidados anuales por el ejercicio finalizado el 31 de diciembre de 2023.

2.2 Información comparativa

Los estados consolidados de situación financiera, de resultado integral, de cambios en el patrimonio y de flujos de efectivo del presente ejercicio se presentan en forma comparativa con los correspondientes al ejercicio finalizado el 31 de diciembre de 2023, teniendo en consideración lo mencionado en la nota 2.3.

Ciertas reclasificaciones han sido efectuadas sobre las cifras correspondientes a los estados financieros consolidados presentados en forma comparativa a efectos de mantener la consistencia en la exposición con las cifras del presente ejercicio.

2.3 Unidad de medida

La Norma Internacional de Contabilidad N° 29 “Información financiera en economías hiperinflacionarias” (“NIC 29”) requiere que los estados financieros de una entidad, cuya moneda funcional sea la de una economía de alta inflación, se expresen en términos de la unidad de medida

Bolsas y Mercados Argentinos S.A.

NOTAS A LOS ESTADOS FINANCIEROS CONSOLIDADOS POR EL EJERCICIO FINALIZADO EL 31 DE DICIEMBRE DE 2024

(Cifras expresadas en miles de pesos y en moneda constante – ver nota 2.3.)

corriente a la fecha de cierre del ejercicio sobre el que se informa, independientemente de si están basados en el método del costo histórico o en el método del costo corriente. Para ello, en términos generales, se debe computar en las partidas no monetarias la inflación producida desde la fecha de adquisición o desde la fecha de revaluación según corresponda. Dichos requerimientos también comprenden a la información comparativa de los estados financieros.

A los efectos de concluir sobre si una economía es categorizada como de alta inflación en los términos de la NIC 29, la norma detalla una serie de factores a considerar entre los que se incluye una tasa acumulada de inflación en tres años que se aproxime o exceda el 100%. Es por esta razón que, de acuerdo con la NIC 29, la economía argentina debió ser considerada como de alta inflación a partir del 1° de julio de 2018.

A su vez, la Ley N° 27.468 (B.O. 04/12/2018) modificó el artículo 10° de la Ley N° 23.928 y sus modificatorias, estableciendo que la derogación de todas las normas legales o reglamentarias que establecen o autorizan la indexación por precios, actualización monetaria, variación de costos o cualquier otra forma de repotenciación de las deudas, impuestos, precios o tarifas de los bienes, obras o servicios, no comprende a los estados financieros, respecto de los cuales continuará siendo de aplicación lo dispuesto en el artículo 62 in fine de la Ley General de Sociedades N° 19.550 (T.O. 1984) y sus modificatorias. Asimismo, el mencionado cuerpo legal dispuso la derogación del Decreto N° 1269/2002 del 16 de julio de 2002 y sus modificatorios y delegó en el Poder Ejecutivo Nacional (“PEN”), a través de sus organismos de contralor, establecer la fecha a partir de la cual surtirán efecto las disposiciones citadas en relación con los estados financieros que les sean presentados. Por lo tanto, mediante su Resolución General 777/2018 (B.O. 28/12/2018), la CNV dispuso que las entidades emisoras sujetas a su fiscalización apliquen a los estados financieros anuales, por ejercicios intermedios y especiales, que cierren a partir del 31 de diciembre de 2019 inclusive, el método de reexpresión de estados financieros en moneda homogénea conforme lo establecido por la NIC 29. Por lo tanto, los presentes estados financieros al 31 de diciembre de 2024 han sido reexpresados.

De acuerdo con la NIC 29, los estados financieros de una entidad que informa en la moneda de una economía de alta inflación deben reportarse en términos de la unidad de medida vigente a la fecha de los estados financieros. Todos los montos del estado de situación financiera que no se indican en términos de la unidad de medida actual a la fecha de los estados financieros deben actualizarse aplicando un índice de precios general. Todos los componentes del estado de resultados deben indicarse en términos de la unidad de medida actualizada a la fecha de los estados financieros, aplicando el cambio en el índice general de precios que se haya producido desde la fecha en que los ingresos y gastos fueron reconocidos originalmente en los estados financieros.

El ajuste por inflación en los saldos iniciales se calculó considerando los índices establecidos por la Federación Argentina de Consejos Profesionales en Ciencias Económicas (“FACPCE”) con base en los índices de precios publicados por el Instituto Nacional de Estadística y Censos (“INDEC”).

Los principales procedimientos para el ajuste por inflación mencionado anteriormente son los siguientes:

- Los activos y pasivos monetarios que se contabilizan a moneda de cierre del balance no son reexpresados porque ya están expresados en términos de la unidad monetaria actual a la fecha de los estados financieros.
- Activos y pasivos no monetarios que se contabilizan a costo a la fecha del balance, y los componentes del patrimonio, se reexpresan aplicando los coeficientes de ajuste correspondientes.
- Todos los elementos en el estado de resultados se actualizan aplicando los factores de conversión relevantes.
- El efecto de la inflación en la posición monetaria neta de la Sociedad se incluye en el estado de resultados, en el rubro “Resultado por posición monetaria”.
- Las cifras comparativas se han ajustado por inflación siguiendo el mismo procedimiento explicado en los puntos precedentes.

Véase nuestro informe de fecha
6 de marzo de 2025
PRICE WATERHOUSE & CO. S.R.L.

Por Comisión Fiscalizadora

(Socio)

Ernesto Allaría
Presidente

Fernando Díaz

Bolsas y Mercados Argentinos S.A.

NOTAS A LOS ESTADOS FINANCIEROS CONSOLIDADOS POR EL EJERCICIO FINALIZADO EL 31 DE DICIEMBRE DE 2024

(Cifras expresadas en miles de pesos y en moneda constante – ver nota 2.3.)

En la aplicación inicial del ajuste por inflación, las cuentas del patrimonio fueron reexpresadas de la siguiente manera:

- El capital fue reexpresado desde la fecha de suscripción o desde la fecha del último ajuste por inflación contable, lo que haya sucedido después. El monto resultante fue incorporado en la cuenta “Ajuste de capital”.
- Los otros resultados integrales fueron reexpresados desde cada fecha de imputación contable
- Las otras reservas de resultados fueron reexpresadas en la aplicación inicial.

2.4 Cambios en políticas contables o nuevas normas contables

Cambios introducidos durante el ejercicio 2024

Se exponen a continuación los cambios introducidos durante el ejercicio finalizado el 31 de diciembre de 2024:

i. Modificaciones a la NIC 1 – “Presentación de estados financieros” sobre la clasificación de pasivos

Estas modificaciones aclaran que los pasivos se clasifican como corrientes o no corrientes, dependiendo de los derechos que existan al final del período sobre el que se informa. La clasificación no se ve afectada por las expectativas de la entidad o los acontecimientos posteriores a la fecha de los estados financieros. La enmienda también aclara lo que significa “liquidación” de un pasivo.

La adopción de estas modificaciones, no tuvieron impacto en estos estados financieros.

ii. Modificaciones a las NIC 1 – Pasivos no corrientes con condiciones

Estas modificaciones aclaran cómo las condiciones que una entidad debe cumplir en los doce meses siguientes al ejercicio sobre el que se informa afectan a la clasificación de un pasivo.

La adopción de estas modificaciones, no tuvieron impacto en estos estados financieros.

iii. Modificaciones a la NIIF 16 – Arrendamientos

Estas modificaciones incluyen requisitos para transacciones de venta con arrendamiento posterior de la NIIF 16 para explicar cómo una entidad contabiliza una venta con arrendamiento posterior después de la fecha de la transacción. Se espera que las transacciones de venta y arrendamiento posterior donde algunos o todos los pagos de arrendamiento son pagos variables que no dependen de un índice o tasa sean los más afectados por estas modificaciones.

La adopción de estas modificaciones, no tuvieron impacto en estos estados financieros.

Bolsas y Mercados Argentinos S.A.

NOTAS A LOS ESTADOS FINANCIEROS CONSOLIDADOS POR EL EJERCICIO FINALIZADO EL 31 DE DICIEMBRE DE 2024

(Cifras expresadas en miles de pesos y en moneda constante – ver nota 2.3.)

Normas e interpretaciones que no han entrado en vigor al 31 de diciembre de 2024

Se exponen a continuación los cambios que no han entrado en vigor al 31 de diciembre de 2024:

i. NIIF 18 – Presentación y exposición de estados financieros

Esta norma que fue emitida en abril de 2024 y reemplaza a la NIC 1 “Presentación de los estados financieros”, introduce actualizaciones significativas en la estructura de los estados financieros entre las que cabe destacar la introducción de categorías para las partidas del estado de resultados y la posibilidad de incorporar medidas propias de rendimiento en el mismo. Esta norma entrará en vigor para los ejercicios que comiencen a partir del 1° de enero de 2027, permitiendo su aplicación de forma anticipada.

La Sociedad actualmente está evaluando el impacto que esta modificación pueda tener en sus estados financieros consolidados.

ii. NIIF 19 – Subsidiarias que no son de interés público: información a relevar

Esta norma responde a la necesidad de las partes interesadas de simplificar la preparación de los estados financieros de las subsidiarias, permitiendo que estas últimas apliquen las normas de contabilidad NIIF con requisitos de revelación reducidos. Así bien, esta nueva norma simplificaría la preparación de los estados financieros de las subsidiarias que no son de interés público al permitirles aplicar las políticas contables del grupo en la preparación de sus estados financieros locales. Esta norma fue publicada en mayo de 2024 y entrará en vigor para los ejercicios que comiencen a partir del 1° de enero de 2027, permitiendo su aplicación de forma anticipada.

La Sociedad actualmente está evaluando el impacto que esta modificación pueda tener en sus estados financieros consolidados.

iii. Modificaciones a la NIC 21 - Falta de Intercambiabilidad.

Las modificaciones establecen un enfoque de dos pasos para evaluar si una moneda puede cambiarse por otra moneda y, cuando no sea posible, determinar el tipo de cambio a utilizar y la información a revelar.

Las modificaciones serán efectivas para los ejercicios comenzados a partir del 1° de enero de 2025 y si bien las normas internacionales permiten su aplicación anticipada, la RG N°972/23 de la CNV, no admite la misma.

La Sociedad actualmente está evaluando el impacto que esta modificación pueda tener en sus estados financieros consolidados.

Bolsas y Mercados Argentinos S.A.

NOTAS A LOS ESTADOS FINANCIEROS CONSOLIDADOS POR EL EJERCICIO FINALIZADO EL 31 DE DICIEMBRE DE 2024

(Cifras expresadas en miles de pesos y en moneda constante – ver nota 2.3.)

2.5 Estimaciones contables críticas

La preparación de estos estados financieros de acuerdo con el marco contable antes referido requiere la elaboración y consideración, por parte de la Dirección de la Sociedad, de estimaciones y supuestos contables significativos que impactan en los saldos informados de activos y pasivos, ingresos y gastos, así como en la determinación y exposición de activos y pasivos contingentes a la fecha de dichos estados. En este sentido, la incertidumbre asociada con las estimaciones y supuestos adoptados podría dar lugar en el futuro a resultados finales que podrían diferir de dichas estimaciones y requerir de ajustes significativos a los saldos informativos de los activos y pasivos afectados.

La Sociedad realiza estimaciones para calcular, por ejemplo, el valor recuperable de los activos no corrientes, el cargo por impuesto a las ganancias, las provisiones por contingencias. Los resultados reales futuros pueden diferir de las estimaciones y evaluaciones realizadas a la fecha de preparación de los presentes estados financieros.

2.6 Empresa en marcha

A la fecha de los presentes estados financieros, no existen incertidumbres respecto a sucesos o condiciones que puedan aportar dudas sobre la posibilidad de que la Sociedad y sus subsidiarias sigan operando normalmente como empresa en marcha.

2.7 Conversión a moneda extranjera

2.7.1. Moneda funcional y moneda de presentación

Las cifras incluidas en los estados financieros correspondientes a cada una de las sociedades del Grupo se expresan en su moneda funcional, es decir, en la moneda del ambiente económico principal en la que operan. Los estados financieros del Grupo se presentan en pesos argentinos, que es la moneda funcional y de presentación.

2.7.2. Transacciones y saldos

Los activos y pasivos en moneda extranjera han sido valuados a los tipos de cambio, comprador o vendedor según corresponda, vigentes al cierre del ejercicio.

Las transacciones en moneda extranjera se convierten a la moneda funcional a los tipos de cambios vigentes a las fechas de las transacciones o de la valuación cuando las partidas son medidas al cierre.

Las ganancias y pérdidas en moneda extranjera que resultan de la liquidación de estas transacciones y de la conversión de los activos y pasivos monetarios denominados en moneda extranjera a los tipos de cambio de cierre, se reconocen en el estado separado de resultado integral, en los rubros “Resultados financieros no operativos netos generados por activos” y “Resultados financieros no operativos netos generados por pasivos”, respectivamente.

2.8 Bases de consolidación

Los estados financieros de Bolsas y Mercados Argentinos S.A. incluyen los estados financieros separados de la Sociedad y los de sus subsidiarias (el “Grupo”).

Los presentes estados financieros incluyen (i) los activos y pasivos del Grupo al 31 de diciembre de 2024, y (ii) los resultados de la Sociedad y sus subsidiarias desde el momento de incorporación al grupo económico.

Véase nuestro informe de fecha
6 de marzo de 2025
PRICE WATERHOUSE & CO. S.R.L.

Por Comisión Fiscalizadora

(Socio)

Ernesto Allaría
Presidente

Fernando Díaz

Bolsas y Mercados Argentinos S.A.

NOTAS A LOS ESTADOS FINANCIEROS CONSOLIDADOS POR EL EJERCICIO FINALIZADO EL 31 DE DICIEMBRE DE 2024

(Cifras expresadas en miles de pesos y en moneda constante – ver nota 2.3.)

a. Subsidiarias

Las subsidiarias son todas las entidades sobre las cuales Bolsas y Mercados Argentinos S.A. tiene control. La Sociedad controla una entidad cuando está expuesta, o tiene derecho, a rendimientos variables por su participación en la entidad y tiene la capacidad de influir en esos rendimientos a través de su poder para dirigir las actividades relevantes de la entidad. Las subsidiarias se consolidan a partir de la fecha en que se transfiere el control a la Sociedad. Se desconsolidan a partir de la fecha en que cesa el control.

Las combinaciones de negocios por parte del Grupo se contabilizan mediante la aplicación del método de adquisición.

Las operaciones entre empresas, los saldos y las ganancias no realizadas entre compañías del Grupo, se eliminan en la consolidación. Las pérdidas no realizadas también se eliminan excepto que la transacción proporcione evidencia del deterioro del activo transferido. Las políticas contables de las subsidiarias se han modificado en caso de corresponder para asegurar la consistencia con las políticas contables adoptadas por el Grupo.

Al 31 de diciembre de 2024, las subsidiarias en las cuales Bolsas y Mercados Argentinos S.A. posee control son las siguientes:

	Participación en el capital de la controlada		Participación porcentual	
	Tipo de Acciones	Cantidad	31/12/2024	
		31/12/2024	Directa	Directa más indirecta
Caja de Valores S.A. (*)	Ordinarias	232.924.058	99,97%	99,97%
Tecnología de Valores S.A.	Ordinarias	3.160.000	0,47%	99,97%
Instituto Argentino de Mercado de Capitales S.A.	Ordinarias	95.000	0,47%	99,97%
BYMA Virtual S.A.	Ordinarias	2.105.000	5%	99,97%
Caja Digital Assets S.A.	Ordinarias	-	-	99,97%
Caja Fiduciaria S.A.	Ordinarias	-	-	99,97%
Tecval Software S.A.	Ordinarias	-	-	94,97%
Fideicomiso BYX Ventures		-	-	99,97%

(*) Al 31/12/2024, Caja de Valores S.A. posee el 99,53% de las acciones de Tecnología de Valores S.A., el 99,53% de las acciones del Instituto Argentino de Mercado de Capitales S.A. y el 95% de las acciones de BYMA Virtual S.A.

Al 31 de diciembre de 2023, las subsidiarias en las cuales Bolsas y Mercados Argentinos S.A. poseía control eran las siguientes:

	Participación en el capital de la controlada		Participación porcentual	
	Tipo de Acciones	Cantidad	31/12/2023	
		31/12/2023	Directa	Directa más indirecta
Caja de Valores S.A. (*)	Ordinarias	232.912.192	99,96%	99,96%
Tecnología de Valores S.A.	Ordinarias	3.160.000	0,47%	99,96%
Instituto Argentino de Mercado de Capitales S.A.	Ordinarias	95.000	0,47%	99,96%
BYMA Virtual S.A.	Ordinarias	105.000	5%	99,96%
Caja Fiduciaria S.A.	Ordinarias	-	-	99,96%
Tecval Software S.A.	Ordinarias	-	-	94,96%
Fideicomiso BYX Ventures		-	-	99,96%

(*) Al 31/12/2023, Caja de Valores S.A. poseía el 99,53% de las acciones de Tecnología de Valores S.A., el 99,53% de las acciones del Instituto Argentino de Mercado de Capitales S.A. y el 95% de las acciones de BYMA Virtual S.A.

Véase nuestro informe de fecha
6 de marzo de 2025
PRICE WATERHOUSE & CO. S.R.L.

Por Comisión Fiscalizadora

(Socio)

Ernesto Allaria
Presidente

Fernando Díaz

Bolsas y Mercados Argentinos S.A.

NOTAS A LOS ESTADOS FINANCIEROS CONSOLIDADOS POR EL EJERCICIO FINALIZADO EL 31 DE DICIEMBRE DE 2024

(Cifras expresadas en miles de pesos y en moneda constante – ver nota 2.3.)

Se informa a continuación la situación financiera y de resultados al 31 de diciembre de 2024 y 2023 de las subsidiarias:

Sociedad Emisora	Activo	Pasivo	Patrimonio Neto	Resultados
31/12/2024				
Caja de Valores S.A.	940.987.835	707.229.565	233.758.270	(81.879.643)
Tecnología de Valores S.A.	21.976.306	4.677.918	17.298.388	(1.286.469)
Instituto Argentino de Mercado de Capitales S.A.	1.230.552	152.713	1.077.839	304.749
BYMA Virtual S.A.	64.092	23.667	40.425	(2.587)
Caja Digital Assets S.A.	30.000	-	30.000	(4.932)
Caja Fiduciaria S.A.	10.430	-	10.430	(2.247)
Tecval Software S.A.	10.510	-	10.510	(2.301)
Fideicomiso BYX Ventures	4.253.234	-	4.253.234	(2.406)

Sociedad Emisora	Activo	Pasivo	Patrimonio Neto	Resultados
31/12/2023				
Caja de Valores S.A.	1.328.645.235	879.402.898	449.242.337	164.360.456
Tecnología de Valores S.A.	23.328.083	4.743.225	18.584.858	(1.008.361)
Instituto Argentino de Mercado de Capitales S.A.	905.953	132.864	773.089	(11.448)
BYMA Virtual S.A.	3.885	873	3.012	(2.184)
Caja Fiduciaria S.A.	3.551	873	2.678	(2.365)
Tecval Software S.A.	3.684	873	2.811	(2.069)
Fideicomiso BYX Ventures	6.481.985	-	6.481.985	306.208

El Directorio de la Sociedad considera que no existen otras sociedades ni entidades de cometido específico que deban ser incluidas en los estados financieros al 31 de diciembre de 2024.

b. Participación en el patrimonio no controlante

Las participaciones no controlantes representan la porción del resultado y del patrimonio neto que no pertenece, directa o indirectamente, a la Sociedad y en los presentes estados financieros se exponen como una línea separada en los estados financieros consolidados de Resultado Integral, de Situación Financiera y de Cambios en el Patrimonio. La sociedad reconoce la participación no controlante a su participación proporcional a los activos netos identificados.

Véase nuestro informe de fecha
6 de marzo de 2025
PRICE WATERHOUSE & CO. S.R.L.

Por Comisión Fiscalizadora

(Socio)

Ernesto Allaría
Presidente

Fernando Díaz

Bolsas y Mercados Argentinos S.A.

NOTAS A LOS ESTADOS FINANCIEROS CONSOLIDADOS POR EL EJERCICIO FINALIZADO EL 31 DE DICIEMBRE DE 2024

(Cifras expresadas en miles de pesos y en moneda constante – ver nota 2.3.)

c. Asociadas

Las asociadas son todas las entidades sobre las cuales el grupo tiene influencia significativa pero no control o control conjunto. En general, este es el caso cuando el Grupo posee entre el 20% y el 50% de los derechos de voto. Las inversiones en asociadas se contabilizan usando el método de la participación, luego del reconocimiento inicial al costo.

Al 31 de diciembre de 2024, las asociadas en las cuales Bolsas y Mercados Argentinos S.A. posee participación son las siguientes:

	Participación en el capital de la asociada		Participación porcentual	
	Tipo de Acciones	Cantidad	Directa	Directa más indirecta
		31/12/2024		
Mercado Argentino de Valores S.A.	Ordinarias	1.600.000	20%	20%

Al 31 de diciembre de 2023, las asociadas en las cuales Bolsas y Mercados Argentinos S.A. posee participación son las siguientes:

	Participación en el capital de la asociada		Participación porcentual	
	Tipo de Acciones	Cantidad	Directa	Directa más indirecta
		31/12/2023		
Mercado Argentino de Valores S.A.	Ordinarias	1.600.000	20%	20%

Se informa a continuación la situación financiera y de resultados al 31 de diciembre de 2024 y 2023 de las asociadas:

Sociedad Emisora	Activo	Pasivo	Patrimonio Neto	Resultados
			31/12/2024	
Mercado Argentino de Valores S.A.	106.300.977	46.242.421	60.058.556	10.425.488

Sociedad Emisora	Activo	Pasivo	Patrimonio Neto	Resultados
			31/12/2023	
Mercado Argentino de Valores S.A.	68.078.202	14.284.404	53.793.798	12.938.856

2.9 Efectivo y equivalentes

Se consideran dentro de este rubro, en el estado de flujos de efectivo, en la medida que no tengan restricciones a la disponibilidad, a los siguientes componentes:

- El efectivo, incluyendo los depósitos en entidades financieras.
- Los equivalentes, que incluyen aquellas inversiones a corto plazo de gran liquidez con un vencimiento original de tres meses o menos que son fácilmente convertibles en cantidades conocidas de efectivo y que están sujetas a un riesgo poco significativo de cambio de valor, netos de bienes de disponibilidad restringida y los descubiertos bancarios.

Los activos registrados en efectivo y equivalentes se registran a su costo amortizado que se aproxima a su valor razonable.

Bolsas y Mercados Argentinos S.A.

NOTAS A LOS ESTADOS FINANCIEROS CONSOLIDADOS POR EL EJERCICIO FINALIZADO EL 31 DE DICIEMBRE DE 2024

(Cifras expresadas en miles de pesos y en moneda constante – ver nota 2.3.)

2.10 Instrumentos Financieros

2.10.1 Reconocimiento inicial

El Grupo reconoce un activo o pasivo financiero, según corresponda, cuando se haga parte de las cláusulas contractuales del instrumento financiero en cuestión. Las compras y ventas son reconocidas en la fecha de negociación en la cual el Grupo se compromete a la compra o venta de los instrumentos.

En el reconocimiento inicial, el Grupo mide los activos o pasivos financieros a su valor razonable más o menos, en el caso de los instrumentos no reconocidos a valor razonable con cambios en resultados, los costos de transacción que son directamente atribuibles a la propia adquisición, tales como honorarios y comisiones. Los costos de transacción de los instrumentos financieros a valor razonable con cambios en resultados se registran en el Estado de Resultado Integral.

2.10.2 Baja de instrumentos financieros

El Grupo reconoce la baja de activos financieros únicamente cuando cumplan con alguna de las siguientes condiciones:

- Expiren los derechos sobre los flujos de fondos del activo financiero; o
- Se realice la transferencia del activo financiero de acuerdo a los requerimientos del punto 3.2.4 y 3.2.5 de la NIIF 9 y la transferencia cumple con los requisitos para la baja en cuentas de acuerdo al punto 3.2.6 de la mencionada NIIF.

El Grupo únicamente da de baja los pasivos financieros cuando se hayan extinguido, esto es, cuando haya sido cancelado, pagado o expirado el contrato.

2.10.3 Compensación de instrumentos

Los activos y pasivos financieros se compensan y el valor neto se informa en el estado de situación financiera cuando existe un derecho exigible legalmente de compensar los valores reconocidos y existe una intención de pagar en forma neta, o de realizar el activo y cancelar el pasivo simultáneamente.

2.10.4 Otros activos financieros

a. Instrumentos de deuda

Clasificación

Conforme lo establecido en la NIIF 9, el Grupo clasifica a sus activos financieros según se midan posteriormente a costo amortizado, a valor razonable con cambios en otro resultado integral (“ORI”) o a valor razonable con cambios en resultados, sobre la base:

- Del modelo de negocio de la Sociedad para gestionar los activos financieros, y
- De las características de los flujos contractuales del activo financiero.

Bolsas y Mercados Argentinos S.A.

NOTAS A LOS ESTADOS FINANCIEROS CONSOLIDADOS POR EL EJERCICIO FINALIZADO EL 31 DE DICIEMBRE DE 2024

(Cifras expresadas en miles de pesos y en moneda constante – ver nota 2.3.)

Modelo de negocio

El modelo de negocio se refiere al modo en que el Grupo gestiona un conjunto de activos financieros para lograr un objetivo de negocio concreto. Representa la forma en la cual el Grupo mantiene los instrumentos para la generación de fondos.

Los modelos de negocio que puede seguir el Grupo son los siguientes:

- Mantener los instrumentos hasta el vencimiento para obtener los flujos de fondos contractuales;
- Mantener los instrumentos en cartera para el cobro del flujo de fondos contractuales y, a su vez, venderlos en caso de ser conveniente; o
- Mantener los instrumentos para su negociación.

El modelo de negocio del Grupo no depende de las intenciones de la Dirección para un instrumento individual. Por consiguiente, esta condición no es un enfoque de clasificación instrumento por instrumento, sino que es determinado a partir de un nivel más alto de agregación.

El Grupo solo realiza la reclasificación de un instrumento cuando, y sólo cuando, el modelo de negocio para la gestión de los activos se ve modificado.

En base a lo anteriormente mencionado, se distinguen tres categorías de activos financieros:

- **Costo amortizado:** Los activos financieros son medidos a costo amortizado cuando:
 - a. El activo financiero se conserva dentro de un modelo de negocio cuyo objetivo es mantener los activos financieros para obtener flujos de efectivo contractuales; y
 - b. Las condiciones contractuales del activo financiero dan lugar, en fechas especificadas, a flujos de efectivo que son únicamente pagos del capital e intereses sobre el importe del capital pendiente.

Estos activos financieros se reconocen inicialmente a su valor razonable más los costos de transacción incrementales y directamente atribuibles, y posteriormente se miden a costo amortizado. El costo amortizado de un activo financiero es igual a su costo de adquisición menos su amortización acumulada más los intereses devengados (calculados de acuerdo al método de la tasa efectiva), neto de cualquier pérdida por deterioro de valor.

- **Valor razonable con cambios en otro resultado integral (VR-ORI):** Los activos financieros son medidos a valor razonable con cambios en otro resultado integral cuando:
 - a. El activo financiero se mantiene dentro de un modelo de negocio cuyo objetivo se logra obteniendo flujos de efectivo contractuales y vendiendo activos financieros; y
 - b. Las condiciones contractuales del activo financiero dan lugar, en fechas especificadas, a flujos de efectivo que son únicamente pagos del capital e intereses sobre el importe del capital pendiente.

Estos activos financieros se reconocen inicialmente a su valor razonable más los costos de transacción incrementales y directamente atribuibles, y posteriormente se miden a su valor razonable con cambios en otro resultado integral. Las ganancias y pérdidas que surgen de los cambios en el valor razonable se incluyen en otro resultado integral dentro de un

Bolsas y Mercados Argentinos S.A.

NOTAS A LOS ESTADOS FINANCIEROS CONSOLIDADOS POR EL EJERCICIO FINALIZADO EL 31 DE DICIEMBRE DE 2024

(Cifras expresadas en miles de pesos y en moneda constante – ver nota 2.3.)

componente separado del patrimonio. Las pérdidas o reversiones por deterioro, los ingresos por intereses y las ganancias y pérdidas por tipo de cambio se reconocen en resultados. Al momento de su venta o disposición, la ganancia o pérdida acumulada previamente reconocida en otro resultado integral se reclasifica del patrimonio al estado de resultado integral.

- **Valor razonable con cambios en resultados:** Los activos financieros a valor razonable con cambios en resultados comprende:

- a. Instrumentos mantenidos para negociar;
- b. Instrumentos específicamente designados a valor razonable con cambios en resultados; e
- c. Instrumentos con términos contractuales que no representan flujos de efectivo que son únicamente pagos del principal e intereses sobre el importe del principal pendiente.

Estos activos financieros se reconocen inicialmente a su valor razonable y cualquier ganancia o pérdida es reconocida en el estado de resultado integral a medida que se realizan.

El Grupo clasifica un instrumento financiero como mantenido para negociar si se adquiere o se incurre principalmente con el propósito de vender o recomprar en el corto plazo, o si forma parte de una cartera de instrumentos financieros que se administran conjuntamente y para los cuales hay evidencia de ganancias a corto plazo, o es un derivado que no está en una relación de cobertura calificada. Los derivados y los valores para negociación se clasifican como mantenidos para negociar y se reconocen a valor razonable.

b. Instrumentos de patrimonio

Los instrumentos de patrimonio son aquellos considerados de dicha manera por el emisor, esto quiere decir, instrumentos que no contemplan una obligación contractual de pagar y que evidencian un interés residual sobre el activo del emisor luego de deducir todo su pasivo.

Dichos instrumentos son valuados a valor razonable con cambios en resultados, excepto cuando el Grupo haya hecho uso, al momento de su reconocimiento inicial, de la opción irrevocable de medirlos a valor razonable con cambios en otro resultado integral. Este método solamente es aplicable cuando los instrumentos no sean mantenidos para negociar y los resultados serán contabilizados en ORI sin posibilidad de reclasificación, aun cuando se encuentren realizados. Los dividendos a cobrar que surgen de dicho instrumento se reconocerán como resultado únicamente cuando se tenga el derecho a recibir el pago.

2.11 Créditos por servicios y otros créditos

Los créditos por servicios y otros créditos se reconocen inicialmente a su valor razonable y posteriormente se valúan a su costo amortizado utilizando el método de tasa de interés efectiva, menos la provisión por pérdidas crediticias esperados de acuerdo al punto 5.5 de la IFRS 9.

Bolsas y Mercados Argentinos S.A.

NOTAS A LOS ESTADOS FINANCIEROS CONSOLIDADOS POR EL EJERCICIO FINALIZADO EL 31 DE DICIEMBRE DE 2024

(Cifras expresadas en miles de pesos y en moneda constante – ver nota 2.3.)

2.12 Créditos y deudas por operaciones a plazo a liquidar

Las compras y ventas de activos financieros que requieren la entrega de activos dentro del plazo generalmente establecido por las regulaciones o condiciones de mercado (operaciones bursátiles de contado) son registradas en la fecha de liquidación de la operación, es decir, en la fecha en que se produce la recepción o entrega del activo financiero. Las restantes transacciones son registradas a la fecha de concertación, es decir, en la fecha en que la Sociedad se compromete a recibir o entregar el instrumento financiero.

Los activos y pasivos financieros asociados a créditos y deudas por operaciones a plazo a liquidar se reconocen inicialmente a su valor razonable y posteriormente se valúan a su costo amortizado utilizando el método de tasa de interés efectiva.

2.13 Previsión para pérdidas crediticias esperadas

El Grupo evalúa las pérdidas crediticias esperadas asociadas con sus instrumentos de deuda a costo amortizado y valor razonable con cambios en ORI, de corresponder.

Para créditos por servicios, el Grupo ha optado por aplicar el enfoque simplificado permitido por la NIIF 9 punto 5.5.15, dado que la mayoría de los créditos tienen un plazo menor al año y adicionalmente, no tienen un componente de financiamiento significativo. El enfoque simplificado requiere que las pérdidas esperadas sobre la vida del instrumento se reconozcan desde el reconocimiento inicial de los créditos por cobrar.

Para medir las pérdidas crediticias esperadas, los créditos por servicios se han agrupado por características de riesgo crediticio compartido y por días de mora.

2.14 Propiedad, planta y equipos

Fueron valuados al costo de adquisición o de construcción, neto de las depreciaciones acumuladas y/o de las pérdidas por desvalorización acumuladas, si las hubiera. El costo incluye los gastos que son directamente atribuibles a la adquisición o construcción de estas partidas.

Los costos de adaptación y mejoras de locales son activados como Propiedad, planta y equipos únicamente cuando las inversiones mejoran las condiciones del activo más allá de las originalmente establecidas.

Los costos incurridos con posterioridad se incluyen en los valores del activo sólo en la medida que sea probable que generen beneficios económicos futuros y su costo sea medido confiablemente. Los demás gastos de mantenimiento y reparación son cargados a resultados durante el ejercicio en que se incurren.

Las depreciaciones se calculan siguiendo el método de línea recta, aplicando el criterio de depreciación de año de alta. La alícuota se determina en base a la vida útil asignada a los bienes.

BIENES	VIDA ÚTIL
Inmuebles	50 años
Muebles y útiles	10 años
Instalaciones	10 años
Equipos de computación	3 años
Obras en curso	No se amortiza
Obras de arte	No se amortiza

Véase nuestro informe de fecha
6 de marzo de 2025
PRICE WATERHOUSE & CO. S.R.L.

Por Comisión Fiscalizadora

(Socio)

Ernesto Allaría
Presidente

Fernando Díaz

Bolsas y Mercados Argentinos S.A.

NOTAS A LOS ESTADOS FINANCIEROS CONSOLIDADOS POR EL EJERCICIO FINALIZADO EL 31 DE DICIEMBRE DE 2024

(Cifras expresadas en miles de pesos y en moneda constante – ver nota 2.3.)

2.15 Propiedades de Inversión

La propiedad de inversión está constituida por un inmueble mantenido por el Grupo para obtener rentas, para apreciación de capital o ambos, más que para su uso en la producción de bienes y servicios o fines administrativos.

La propiedad de inversión fue valuada al costo de construcción, neto de las depreciaciones acumuladas. El costo incluye los gastos que son directamente atribuibles a la construcción de esta partida.

Las depreciaciones se calculan siguiendo el método de línea recta, aplicando el criterio de depreciación de año de alta. La alícuota se determina en base a la vida útil asignada al bien.

BIENES	VIDA ÚTIL
Propiedades de inversión	50 años

2.16 Activos intangibles

El rubro incluye los activos intangibles originados en la adquisición del negocio de la operatoria de mercado proveniente de la escisión de Mercado de Valores de Buenos Aires S.A. como así también de la adquisición del negocio de Caja de Valores S.A. En este sentido, la compañía ha realizado una alocaión del precio de compra identificando como intangibles adquiridos a las marcas, el software y la cartera de clientes provenientes de Caja de Valores S.A. y Mercado de Valores S.A., y determinando el valor de la llave de negocio generada en la operación mencionada (ver Nota 24).

A continuación, se detallan los activos intangibles identificados:

ACTIVOS	VALOR DE ORIGEN	VIDA ÚTIL
Cartera de clientes – Merval S.A.	13.500.522	20 años
Cartera de clientes – Caja de Valores S.A.	23.371.883	12 años
Software – Merval S.A.	2.267.834	3 años
Software – Caja de Valores S.A.	418.672	2 años
Marca – Merval S.A.	6.147.704	Indefinida
Marca – Caja de Valores S.A.	10.924.294	Indefinida

2.16.1 Licencias y cartera de clientes

Las licencias adquiridas individualmente se muestran al costo histórico. Las licencias y cartera de clientes adquiridos a través de combinaciones de negocios se reconocen a su valor razonable a la fecha de la adquisición. Estas tienen una vida útil definida y se registran al costo menos su amortización acumulada y pérdidas por deterioro.

2.16.2 Software y desarrollo de software

Los costos asociados con el mantenimiento de software se reconocen como gasto cuando se incurren. Los costos de desarrollo, adquisición e implementación que son directamente atribuibles al diseño, construcción y pruebas de software identificables que controla el Grupo, se reconocen como activos.

Los costos incurridos en el desarrollo, adquisición o implementación de software, reconocidos como activos intangibles, se amortizan aplicando el método de la línea recta durante sus vidas útiles estimadas.

Bolsas y Mercados Argentinos S.A.

NOTAS A LOS ESTADOS FINANCIEROS CONSOLIDADOS POR EL EJERCICIO FINALIZADO EL 31 DE DICIEMBRE DE 2024

(Cifras expresadas en miles de pesos y en moneda constante – ver nota 2.3.)

2.16.3 Llave de negocio

Las llaves de negocio se generan en la adquisición de subsidiarias. La llave de negocio representa el exceso del costo de adquisición sobre el valor razonable de la participación de la Sociedad en los activos netos identificables de la adquirida a la fecha de la adquisición.

2.16.4 Marcas

Las marcas adquiridas a través de combinaciones de negocios se reconocen a su valor razonable a la fecha de adquisición. Estas tienen una vida útil indefinida.

2.16.5 Deterioro del valor de los activos no financieros

Los activos intangibles que tienen una vida útil indefinida y las llaves de negocio no están sujetos a amortización y son evaluados anualmente por desvalorización, o con mayor frecuencia si los eventos o cambios en las circunstancias indican que pueden estar deteriorados.

Otros activos se someten a revisiones para pérdidas por deterioro siempre que algún suceso o cambio en las circunstancias indique que el importe en libros podría no ser recuperable. Se reconoce una pérdida por deterioro por el importe que el valor en libros del activo excede su importe recuperable. El importe recuperable es el mayor entre el valor razonable menos los costos para la venta o el valor en uso de un activo. A efectos de evaluar las pérdidas por deterioro del valor, los activos se agrupan al nivel más bajo para el que hay flujos de efectivo identificables por separado que son independientes de los flujos de otros activos o grupo de activos (unidades generadoras de efectivo o “UGEs”). La posible reversión de pérdidas por deterioro de valor de activos no financieros (distintos de la llave de negocio) que sufren una pérdida por deterioro se revisa en todas las fechas a las que se presenta información financiera.

Al 31 de diciembre de 2024, la Sociedad ha evaluado si los activos intangibles incorporados (valor llave, la marca, la cartera de clientes y el software) por Bolsas y Mercados Argentinos S.A. en oportunidad de su constitución según lo señalado en la Nota 1 a los estados financieros anuales consolidados ha sufrido deterioro de valor. A tal efecto, ha considerado proyecciones de ingresos futuros generados por las unidades generadoras de efectivo (“UGE”) asociadas a estos activos, sobre un horizonte temporal apropiado para cada caso, los cuales fueron actualizados al cierre del ejercicio a una tasa de interés representativa del mercado para las respectivas actividades al cierre del ejercicio. Como resultado del análisis realizado, la Sociedad ha concluido que estos activos no han sufrido deterioros en sus respectivos saldos contables.

2.17 Cuentas por pagar y otros pasivos

Las cuentas por pagar y otros pasivos se reconocen inicialmente a valor razonable y con posterioridad se miden a costo amortizado utilizando el método del interés efectivo.

Los otros pasivos representan las obligaciones por bienes y servicios adquiridos a proveedores en el curso normal de los negocios se miden a costo amortizado utilizando el método del interés efectivo.

2.18 Remuneraciones y cargas sociales a pagar

Los pasivos por sueldos, salarios y cargas sociales, incluidos los beneficios no monetarios y vacaciones anuales, que se esperan liquidar completamente dentro de los 12 meses posteriores al final del ejercicio en que los empleados prestan el servicio relacionado, se reconocen en relación con el servicio de los empleados hasta el final del ejercicio y se miden por los montos que se espera pagar cuando se liquiden los pasivos.

Véase nuestro informe de fecha
6 de marzo de 2025
PRICE WATERHOUSE & CO. S.R.L.

Por Comisión Fiscalizadora

(Socio)

Ernesto Allaría
Presidente

Fernando Díaz

Bolsas y Mercados Argentinos S.A.

NOTAS A LOS ESTADOS FINANCIEROS CONSOLIDADOS POR EL EJERCICIO FINALIZADO EL 31 DE DICIEMBRE DE 2024

(Cifras expresadas en miles de pesos y en moneda constante – ver nota 2.3.)

2.19 Garantías en efectivo recibidas de agentes

Las garantías en efectivo recibidas de agentes se encuentran incluidas en el rubro “Efectivo y equivalentes”, con contrapartida en el rubro “Garantías en efectivo recibidas de agentes” y fueron registradas a su costo amortizado.

Las garantías recibidas en especie no son reconocidas en el estado de situación financiera por no cumplir los requisitos para la baja en cuentas por parte de los agentes, dado que los agentes no transfieren a la Sociedad los derechos a recibir los flujos de fondos generados por la especie en garantía ni asumen la obligación de transferir dichos flujos de fondos.

2.20 Saldos de agentes en cuentas de liquidación

Los saldos en efectivo (en pesos y moneda extranjera) que se encuentran depositados en las cuentas de liquidación de la Sociedad a favor de agentes generados por la operatoria de la Sociedad, se exponen en el rubro “Efectivo y equivalentes”, con contrapartida en el rubro “Saldos de agentes en cuentas de liquidación”. Dichos saldos se registran a costo amortizado.

2.21 Provisiones y pasivos contingentes

El Grupo tendrá una provisión si:

- a- Posee una obligación presente (legal o implícita) como consecuencia de un suceso pasado;
- b- Es probable que el Grupo tenga que desprenderse de recursos que incorporen beneficios económicos futuros para cancelar tal obligación; y
- c- Puede hacerse una estimación fiable del importe de la obligación.

El Grupo reconoce las siguientes provisiones:

Para juicios laborales, civiles y comerciales: se determinan en base a los informes de los abogados acerca del estado de los juicios y la estimación efectuada sobre las posibilidades de quebrantos a afrontar por la Sociedad, así como en la experiencia pasada respecto a este tipo de juicios.

Para riesgos diversos: se constituyen para cubrir eventuales situaciones contingentes que podrían originar obligaciones para la Sociedad. En la estimación de sus montos y probabilidad de concreción, la Sociedad ha considerado principalmente la opinión de sus asesores legales.

Las provisiones se miden al valor actual de los desembolsos que se espera que sean necesarios para cancelar la obligación presente teniendo en cuenta la mejor información disponible en la fecha de preparación de los estados financieros y en base a premisas y métodos considerados apropiados y teniendo en consideración la opinión de los asesores legales de cada Sociedad. Las estimaciones son revisadas y ajustadas periódicamente, a medida que el Grupo obtiene información adicional. La tasa de descuento utilizada para determinar el valor actual refleja las evaluaciones actuales del mercado, a la fecha de los estados financieros, del valor temporal del dinero, así como el riesgo específico relacionado con cada pasivo en particular. El incremento en las provisiones generado por el paso del tiempo se reconoce en el rubro “Otros ingresos (egresos) netos”.

Los pasivos contingentes son obligaciones posibles, surgidas de sucesos pasados, cuya existencia se encuentra sujeta a la ocurrencia o no de hechos futuros inciertos que no están enteramente bajo el control del Grupo; o bien, obligaciones presentes, surgidas de sucesos pasados para cuya cancelación no es probable que se requiera una salida de recursos o cuyo importe no pueda ser medido con la suficiente fiabilidad.

Los pasivos contingentes no se reconocen contablemente. El Grupo revela en nota a los estados financieros información relativa a la naturaleza de los pasivos contingentes materiales. Los pasivos

Véase nuestro informe de fecha

6 de marzo de 2025

PRICE WATERHOUSE & CO. S.R.L.

Por Comisión Fiscalizadora

(Socio)

Ernesto Allaría
Presidente

Fernando Díaz

Bolsas y Mercados Argentinos S.A.

NOTAS A LOS ESTADOS FINANCIEROS CONSOLIDADOS POR EL EJERCICIO FINALIZADO EL 31 DE DICIEMBRE DE 2024

(Cifras expresadas en miles de pesos y en moneda constante – ver nota 2.3.)

contingentes para los cuales la posibilidad de una eventual salida de recursos para su liquidación sea remota no son revelados, a menos que involucren garantías, en cuyo caso se incluye en nota a los estados financieros la naturaleza de tales garantías.

2.22 Patrimonio Neto

La contabilización de los movimientos del patrimonio se ha efectuado de acuerdo con las respectivas decisiones de asambleas, normas legales o reglamentarias.

2.22.1 Capital social

El capital social representa el capital emitido, el cual está formado por los aportes comprometidos y/o efectuados por los accionistas, representados por acciones, comprendiendo las acciones en circulación a su valor nominal. Estas acciones ordinarias son clasificadas dentro del patrimonio. El ajuste derivado de su reexpresión se incluye dentro del rubro "Ajuste de Capital" (ver Nota 2.3.).

Las acciones ordinarias se clasifican en el patrimonio neto y se mantienen registradas a su valor nominal.

2.22.2 Acciones propias en cartera

Las acciones propias en cartera se encuentran valuadas al costo, incluyendo cualquier gasto directamente atribuible a la transacción (neto de impuestos), reexpresadas según se indica en la nota 2.3., y se deducen del patrimonio neto hasta que las acciones se cancelen o vendan.

2.22.3 Otros componentes del Patrimonio

Incluye los efectos provenientes de la escisión del Mercado de Valores de Buenos Aires S.A. y aportes de la Bolsa de Comercio de Buenos Aires (ver Notas 1 y 2.3.).

2.22.4 Reserva legal

De acuerdo con las disposiciones de la Ley N° 19.550 de Sociedades Comerciales, el 5% de la utilidad neta que surja del estado de resultado integral del ejercicio, los ajustes a ejercicios anteriores, las transferencias de otro resultado integral a resultados no asignados y las pérdidas acumuladas de ejercicios anteriores, deberá destinarse a la reserva legal, hasta que la misma alcance el 20% del capital social. Cuando por cualquier circunstancia el monto de esta reserva se vea reducido, no podrán distribuirse dividendos, hasta tanto dicho monto sea integrado (ver Nota 2.3.).

2.22.5 Reserva Fondo de Garantía Art. 45 Ley 26.831

Corresponde a la asignación hecha por la Asamblea de Accionistas para el fondo de garantía destinado a hacer frente a los compromisos no cumplidos por los agentes participantes del Mercado y originados en operaciones, de acuerdo a lo requerido por la ley 26.831 y la CNV (ver Nota 2.3.).

Bolsas y Mercados Argentinos S.A.

NOTAS A LOS ESTADOS FINANCIEROS CONSOLIDADOS POR EL EJERCICIO FINALIZADO EL 31 DE DICIEMBRE DE 2024

(Cifras expresadas en miles de pesos y en moneda constante – ver nota 2.3.)

2.22.6 Reserva facultativa

Corresponde a la asignación hecha por la Asamblea de Accionistas en la cual se destina un monto específico para cubrir necesidades de fondos que requieran los proyectos y situaciones que pudieran acaecer en relación con la política del Grupo (ver Nota 2.3.).

2.22.7 Resultados no asignados

Los resultados no asignados comprenden las ganancias o pérdidas acumuladas sin asignación específica, que siendo positivas pueden ser distribuibles mediante la decisión de la Asamblea de Accionistas, en tanto no estén sujetas a restricciones legales y/o contractuales. Estos resultados comprenden el resultado de ejercicios anteriores que no fueron distribuidos, los importes transferidos del otro resultado integral y los ajustes de ejercicios anteriores por aplicación de las NIIF, de corresponder (ver Nota 2.3.).

2.22.8 Distribución de dividendos

La distribución de dividendos a los accionistas de la Sociedad es reconocida como un pasivo en los estados financieros en el ejercicio en el cual los dividendos son aprobados por la Asamblea de Accionistas. La distribución de dividendos se establece en función a los estados financieros separados de la Sociedad.

2.23 Reconocimiento de ingresos y egresos

2.23.1 Ingresos por servicios

Los ingresos por servicios son reconocidos en el ejercicio en que el servicio es prestado, es decir, cuando el control de los servicios comprometidos es transferido a los clientes, en un monto que refleja las consideraciones a las que el Grupo espera tener derecho a cambios de dichos servicios.

2.23.2 Ingresos por derechos sobre operaciones y comisiones

Los ingresos por derechos de mercado y los ingresos por comisiones por servicios y otros conceptos similares se reconocen contablemente conforme se devengan y en la medida que sea probable que los beneficios económicos ingresen al Grupo y que los mencionados ingresos se puedan medir en forma confiable, independientemente de la fecha de pago. Los ingresos se miden al valor razonable de la contraprestación recibida o por recibir por servicios en el curso ordinario de las actividades del Grupo.

2.23.3 Ingresos y egresos por intereses y similares

Los ingresos y egresos por intereses y conceptos asimilables a ellos se reconocen contablemente en función de su devengamiento, aplicando el método del interés efectivo, utilizando la tasa que permite descontar los flujos de efectivo futuros que se estiman recibir o pagar en la vida del instrumento o un ejercicio menor, de ser apropiado, igualando el valor neto en libros del activo o pasivo financiero. Los intereses generados por los activos financieros valuados al valor razonable son reconocidos contablemente en la cuenta “Resultado por activos financieros”.

Los ingresos por intereses incluyen los rendimientos sobre las inversiones de renta fija y valores negociables, así como descuentos y primas sobre los instrumentos financieros.

Los dividendos son reconocidos en el momento que son declarados.

Véase nuestro informe de fecha
6 de marzo de 2025
PRICE WATERHOUSE & CO. S.R.L.

Por Comisión Fiscalizadora

(Socio)

Ernesto Allaría
Presidente

Fernando Díaz

Bolsas y Mercados Argentinos S.A.

NOTAS A LOS ESTADOS FINANCIEROS CONSOLIDADOS POR EL EJERCICIO FINALIZADO EL 31 DE DICIEMBRE DE 2024

(Cifras expresadas en miles de pesos y en moneda constante – ver nota 2.3.)

2.23.4 Resto de ingresos y egresos

El resto de los resultados del Grupo se reconocen contablemente en función de su devengamiento y se encuentran valuados a su valor nominal, reexpresados según se indica en la Nota 2.3. Se han segregado los componentes financieros implícitos devengados durante el ejercicio en la medida en que fueran significativos.

2.24 Impuesto a las ganancias

Ver Nota 16 a los estados financieros consolidados.

NOTA 3 - INFORMACIÓN POR SEGMENTOS

A efectos de presentar la información correspondiente, al grupo Bolsas y Mercados Argentinos ha determinado los siguientes segmentos de negocios sobre los cuales se dispone de información financiera diferenciada, teniendo en cuenta la naturaleza de sus riesgos y rendimientos:

- Negociación + Cámara compensadora y Contraparte central: agrupa las operaciones realizadas por Bolsas y Mercados Argentinos S.A. que incluye, entre otras, la liquidación, la compensación multilateral y neteo de operaciones concertadas en su ámbito y la administración de los riesgos asociados.
- Agente Depositario Central: agrupa las operaciones realizadas por Caja de Valores S.A. en su rol de Agente Depositario de Valores Negociables y de Agente de Registro y Pago en el marco de la Ley del Mercado de Capitales N°26.831, bajo la supervisión de la Comisión Nacional de Valores.
- Enseñanza, investigación y capacitación: agrupa las operaciones realizadas por el Instituto Argentino de Mercado de Capitales S.A. que incluye, entre otras, la constitución, organización, explotación y administración de institutos y establecimientos de enseñanza y realización de seminarios, simposios, jornadas, encuentros de reflexión y cursos de formación y especialización.

El Grupo Bolsas y Mercados Argentinos no presenta información por segmentos geográficos porque no existen explotaciones en entornos económicos con riesgos y rendimientos que sean significativamente diferentes. Los criterios de valuación aplicables para preparar la información por segmentos de negocios son los mismos criterios de valuación utilizados para la preparación de los presentes estados financieros consolidados.

Bolsas y Mercados Argentinos S.A.

NOTAS A LOS ESTADOS FINANCIEROS CONSOLIDADOS POR EL EJERCICIO FINALIZADO EL 31 DE DICIEMBRE DE 2024

(Cifras expresadas en miles de pesos y en moneda constante – ver nota 2.3.)

Los siguientes cuadros presentan información sobre los resultados, los activos y los pasivos de los segmentos de negocios del Grupo Bolsas y Mercados Argentinos, correspondientes al ejercicio finalizado el 31 de diciembre de 2024, neto de los saldos intergrupo:

	Segmentos			Total 31/12/2024
	Negociación + Cámara compensadora y Contraparte central	Agente de Depósito Colectivo	Enseñanza, investigación y capacitación	
Ingresos por servicios	-	45.742.565	126.816	45.869.381
Ingresos por derechos sobre operaciones y comisiones	98.930.408	-	-	98.930.408
Costo de Ventas	(8.130.085)	(33.374.307)	(234.420)	(41.738.812)
RESULTADO BRUTO DEL EJERCICIO	90.800.323	12.368.258	(107.604)	103.060.977
Resultados financieros operativos	14.949.613	46.427.507	-	61.377.120
Gastos de administración y comercialización	(8.042.267)	(9.298.306)	(229.309)	(17.569.882)
RESULTADO OPERATIVO	97.707.669	49.497.459	(336.913)	146.868.215
Resultados financieros no operativos netos generados por activos	60.280.616	124.260.511	23.056	184.564.183
Resultados financieros no operativos netos generados por pasivos	(12.020)	(28.000)	(1.282)	(41.302)
Resultado por posición monetaria	(68.070.292)	(253.695.277)	(273.753)	(322.039.322)
RESULTADOS FINANCIEROS	(7.801.696)	(129.462.766)	(251.979)	(137.516.441)
Otros egresos netos	21.803	(210.468)	-	(188.665)
Resultado por participación en asociadas	919.355	-	-	919.355
RESULTADO ANTES DE IMPUESTO A LAS GANANCIAS	90.847.131	(80.175.775)	(588.892)	10.082.464
Impuesto a las ganancias	(26.974.457)	(8.076.648)	(21.909)	(35.073.014)
RESULTADO NETO DEL EJERCICIO	63.872.674	(88.252.423)	(610.801)	(24.990.550)

	Segmentos			Total 31/12/2024
	Negociación + Cámara compensadora y Contraparte central	Agente de Depósito Colectivo	Enseñanza, investigación y capacitación	
Total activo corriente	759.228.436	672.031.325	943.432	1.432.203.193
Total activo no corriente	76.569.949	148.525.693	-	225.095.642
TOTAL DEL ACTIVO	835.798.385	820.557.018	943.432	1.657.298.835
Total pasivo corriente	525.975.944	566.429.658	131.804	1.092.537.406
Total pasivo no corriente	445.800	21.023.930	-	21.469.730
TOTAL DEL PASIVO	526.421.744	587.453.588	131.804	1.114.007.136

Véase nuestro informe de fecha
6 de marzo de 2025
PRICE WATERHOUSE & CO. S.R.L.

Por Comisión Fiscalizadora

(Socio)

C.P.C.E.C.A.B.A. Tº 1 Fº 17

Ernesto Allaría
Presidente

Fernando Díaz

Bolsas y Mercados Argentinos S.A.

NOTAS A LOS ESTADOS FINANCIEROS CONSOLIDADOS POR EL EJERCICIO FINALIZADO EL 31 DE DICIEMBRE DE 2024

(Cifras expresadas en miles de pesos y en moneda constante – ver nota 2.3.)

Los siguientes cuadros presentan información sobre los resultados, los activos y los pasivos de los segmentos de negocios del Grupo Bolsas y Mercados Argentinos, correspondientes al ejercicio finalizado el 31 de diciembre de 2023, neto de los saldos intergrupo:

	Segmentos			Total 31/12/2023
	Negociación + Cámara compensadora y Contraparte central	Agente de Depósito Colectivo	Enseñanza, investigación y capacitación	
Ingresos por servicios	-	39.891.128	84.217	39.975.345
Ingresos por derechos sobre operaciones y comisiones	73.127.000	-	-	73.127.000
Costo de servicios	(7.561.283)	(34.591.649)	(247.484)	(42.400.416)
RESULTADO BRUTO DEL EJERCICIO	65.565.717	5.299.479	(163.267)	70.701.929
Resultados financieros operativos	11.517.418	59.536.199	-	71.053.617
Gastos de administración y comercialización	(6.624.355)	(9.218.671)	(218.673)	(16.061.699)
RESULTADO OPERATIVO	70.458.780	55.617.007	(381.940)	125.693.847
Resultados financieros no operativos netos generados por activos	100.538.269	412.459.471	312.717	513.310.457
Resultados financieros no operativos netos generados por pasivos	(11.808)	(1.366.358)	(198)	(1.378.364)
Resultado por posición monetaria	(77.217.052)	(285.716.409)	(506.234)	(363.439.695)
RESULTADOS FINANCIEROS	23.309.409	125.376.704	(193.715)	148.492.398
Otros ingresos netos	155.132	213.217	-	368.349
Resultado por participación en asociadas	3.884.418	-	-	3.884.418
RESULTADO ANTES DE IMPUESTO A LAS GANANCIAS	97.807.739	181.206.928	(575.655)	278.439.012
Impuesto a las ganancias	(24.825.412)	(24.488.798)	(65.791)	(49.380.001)
RESULTADO NETO DEL EJERCICIO	72.982.327	156.718.130	(641.446)	229.059.011

	Segmentos			Total 31/12/2023
	Negociación + Cámara compensadora y Contraparte central	Agente de Depósito Colectivo	Enseñanza, investigación y capacitación	
Total activo corriente	678.731.946	931.673.568	1.628.657	1.612.034.171
Total activo no corriente	122.144.762	389.761.874	-	511.906.636
TOTAL DEL ACTIVO	800.876.708	1.321.435.442	1.628.657	2.123.940.807
Total pasivo corriente	632.014.514	856.112.189	238.852	1.488.365.555
Total pasivo no corriente	919.101	17.379.445	-	18.298.546
TOTAL DEL PASIVO	632.933.615	873.491.634	238.852	1.506.664.101

Véase nuestro informe de fecha
6 de marzo de 2025
PRICE WATERHOUSE & CO. S.R.L.

Por Comisión Fiscalizadora

(Socio)

C.P.C.E.C.A.B.A. Tº 1 Fº 17

Ernesto Allarín
Presidente

Fernando Díaz

Bolsas y Mercados Argentinos S.A.

NOTAS A LOS ESTADOS FINANCIEROS CONSOLIDADOS POR EL EJERCICIO FINALIZADO EL 31 DE DICIEMBRE DE 2024

(Cifras expresadas en miles de pesos y en moneda constante – ver nota 2.3.)

NOTA 4 - RESTRICCIONES A LA DISTRIBUCIÓN DE UTILIDADES

- a) De acuerdo con las disposiciones de la Ley N° 19.550 y la RG N° 622 de la CNV, al menos el 5% del resultado positivo surgido de la sumatoria algebraica de las ganancias netas del ejercicio y los ajustes de ejercicios anteriores, las transferencias de otros resultados integrales a resultados acumulados no asignados y las pérdidas acumuladas de ejercicios anteriores (si las hubiere), deberá destinarse a incrementar el saldo de la reserva legal hasta que la misma alcance el 20% del capital social más el saldo de la cuenta Ajuste del capital.
- b) Los montos sujetos a distribución se encuentran restringidos hasta el costo de adquisición de acciones propias.
- c) De acuerdo con la RG N° 562/09 de la CNV los montos sujetos a distribución se encuentran restringidos por el importe de la “Prima de negociación de acciones propias”, mientras el saldo negativo subsista.
- d) Es de destacarse que a partir de la promulgación del Decreto 1146/24, se han derogado los artículos 4° y 5° del Decreto N° 659/74, eliminando la restricción previa que recaía sobre la sociedad controlada Caja de Valores S.A. y que limitaba en dicha sociedad la distribución de dividendos en efectivo al 10% de las utilidades. Con la vigencia del mencionado Decreto, la distribución de utilidades se rige por la Ley N° 19.550, la RG N° 622 de la CNV y el estatuto social de Caja de Valores S.A..

NOTA 5 - CAPITAL SOCIAL

El capital social está representado por acciones ordinarias clase A de un voto por acción, escriturales no endosables, de valor nominal de \$ 1 por acción.

El 19 de marzo de 2020 la Asamblea General Ordinaria, aprobó por unanimidad la distribución de la totalidad de las acciones propias en cartera al 18 de marzo de 2020, en proporción a las tenencias de los accionistas, las cuales totalizaban 1.715.851. Dicha distribución fue valuada por el valor de cotización de la acción de BYMA al cierre de las negociaciones al 18 de marzo de 2020 (\$235,25). La diferencia entre el valor neto de realización de las acciones propias distribuidas y su costo de adquisición resultó negativa por miles de \$4.184.109 y se imputó a la cuenta “Prima de negociación de acciones propias”.

El 27 de abril de 2021 la Asamblea General Ordinaria, aprobó por unanimidad la distribución de la totalidad de las acciones propias en cartera al 26 de abril de 2021, en proporción a las tenencias de los accionistas, las cuales totalizaban 420.365. Dicha distribución fue valuada por el valor de cotización de la acción de BYMA al cierre de las negociaciones al 26 de abril de 2021 (\$641). La diferencia entre el valor neto de realización de las acciones propias distribuidas y su costo de adquisición resultó positiva por miles de \$2.154.157 y se imputó a la cuenta “Prima de negociación de acciones propias”.

De acuerdo a la RG N° 562/09 de CNV, la distribución de resultados no asignados se encuentra restringida por un importe equivalente al de la “Prima de negociación de acciones propias”, mientras el saldo negativo subsista.

En reunión de Asamblea General Ordinaria de Accionistas, celebrada con fecha 20 de abril de 2022, se aprobó el aumento de capital social por la suma de miles de \$686.250, mediante la distribución de dividendos en acciones por un monto de miles de \$344.098 a través de la desafectación parcial de la Reserva Facultativa y la capitalización de la cuenta Ajuste de Capital por la suma de miles de \$342.152. El aumento mencionado elevó el capital social a la suma de miles de \$762.500. El día 11 de julio de 2022 se procedió a acreditar en el Registro de Acciones Escriturales, que lleva Caja de Valores S.A., en la cuenta de cada uno de los accionistas, y en forma proporcional con sus respectivas tenencias accionarias, la cantidad total de 686.250.000 acciones ordinarias, escriturales, de valor nominal pesos uno (v/n \$1), con derecho a un voto por acción.

Véase nuestro informe de fecha
6 de marzo de 2025
PRICE WATERHOUSE & CO. S.R.L.

Por Comisión Fiscalizadora

(Socio)

Ernesto Allaría
Presidente

Fernando Díaz

Bolsas y Mercados Argentinos S.A.

NOTAS A LOS ESTADOS FINANCIEROS CONSOLIDADOS POR EL EJERCICIO FINALIZADO EL 31 DE DICIEMBRE DE 2024

(Cifras expresadas en miles de pesos y en moneda constante – ver nota 2.3.)

NOTA 5 - CAPITAL SOCIAL (Cont.)

En reunión de Asamblea General Ordinaria de Accionistas, celebrada con fecha 10 de abril de 2024, se aprobó el aumento de capital social por la suma de miles de \$3.050.000, a través de la capitalización parcial de la cuenta Ajuste de capital. El aumento mencionado elevó el capital social a la suma de miles de \$3.812.500. El día 10 de mayo de 2024 se procedió a acreditar en el Registro de Acciones Escriturales, que lleva Caja de Valores S.A., en la cuenta de cada uno de los accionistas, y en forma proporcional con sus respectivas tenencias accionarias, la cantidad total de 3.050.000.000 acciones ordinarias, escriturales, de valor nominal pesos uno (v/n \$1), con derecho a un voto por acción.

Al 31 de diciembre de 2024 y al 31 de diciembre de 2023, el estado del capital era el siguiente:

Cantidad de acciones en circulación	Valor Nominal	Capital social en miles de \$ al 31/12/2024	Capital social en miles de \$ al 31/12/2023
3.812.500.000	1	3.812.500	762.500
Total		3.812.500	762.500

NOTA 6 - RESULTADO POR ACCIÓN

El resultado por acción es determinado por el cociente entre el resultado atribuible a los accionistas del Grupo, excluyendo el efecto después de impuestos de los beneficios de las acciones preferidas, por el promedio de acciones ordinarias en circulación.

Por su parte, el resultado por acción diluido es el que surge de ajustar tanto el resultado atribuible a los accionistas como el promedio de acciones ordinarias en circulación, por los efectos de la potencial conversión en instrumentos de patrimonio de todas aquellas obligaciones con opción que al cierre mantenga el Grupo.

Véase nuestro informe de fecha
6 de marzo de 2025
PRICE WATERHOUSE & CO. S.R.L.

(Socio)

C.P.C.E.C.A.B.A. Tº 1 Fº 17

Ernesto Allaría
Presidente

Por Comisión Fiscalizadora

Fernando Díaz

Bolsas y Mercados Argentinos S.A.

NOTAS A LOS ESTADOS FINANCIEROS CONSOLIDADOS POR EL EJERCICIO FINALIZADO EL 31 DE DICIEMBRE DE 2024

(Cifras expresadas en miles de pesos y en moneda constante – ver nota 2.3.)

NOTA 7 - ADMINISTRACIÓN DEL RIESGO FINANCIERO

Instrumentos financieros por categoría

El siguiente cuadro muestra, para los activos y pasivos financieros registrados al 31 de diciembre de 2024 y 2023, la información requerida por la NIIF 7, de acuerdo a las categorías establecidas en la NIIF 9.

	Costo Amortizado	Valor Razonable Con cambios en el estado de resultados integral	Total al 31/12/2024
Activos según Estado de Situación Financiera			
Efectivo y equivalentes	466.130.129	129.659.511	595.789.640
Otros activos financieros	93.176.615	495.334.429	588.511.044
Créditos por operaciones a plazo a liquidar	328.643.950	-	328.643.950
Créditos por servicios	6.277.474	-	6.277.474
Otros créditos	10.530.294	-	10.530.294
Total al 31/12/2024	904.758.462	624.993.940	1.529.752.402
Pasivos según Estado de Situación Financiera			
Acreedores por operaciones	537.789.382	-	537.789.382
Deudas por operaciones a plazo a liquidar	328.643.950	-	328.643.950
Saldos de agentes en cuentas de liquidación	67.364.127	-	67.364.127
Garantías en efectivo recibidas de agentes	94.653.644	-	94.653.644
Total al 31/12/2024	1.028.451.103	-	1.028.451.103
	Costo Amortizado	Valor Razonable con cambios en el estado de resultados integral	Total al 31/12/2023
Activos según Estado de Situación Financiera			
Efectivo y equivalentes	573.320.890	153.061.797	726.382.687
Otros activos financieros	381.899.855	574.298.575	956.198.430
Créditos por operaciones a plazo a liquidar	299.283.439	-	299.283.439
Créditos por servicios	6.830.218	-	6.830.218
Otros créditos	7.514.800	-	7.514.800
Total al 31/12/2023	1.268.849.202	727.360.372	1.996.209.574
Pasivos según Estado de Situación Financiera			
Acreedores por operaciones	781.354.492	-	781.354.492
Deudas por operaciones a plazo a liquidar	299.283.439	-	299.283.439
Saldos de agentes en cuentas de liquidación	175.821.184	-	175.821.184
Garantías en efectivo recibidas de agentes	128.562.338	-	128.562.338
Total al 31/12/2023	1.385.021.453	-	1.385.021.453

Véase nuestro informe de fecha
6 de marzo de 2025
PRICE WATERHOUSE & CO. S.R.L.

Por Comisión Fiscalizadora

(Socio)

C.P.C.E.C.A.B.A. Tº 1 Fº 17

Ernesto Allaría
Presidente

Fernando Díaz

Bolsas y Mercados Argentinos S.A.

NOTAS A LOS ESTADOS FINANCIEROS CONSOLIDADOS POR EL EJERCICIO FINALIZADO EL 31 DE DICIEMBRE DE 2024

(Cifras expresadas en miles de pesos y en moneda constante – ver nota 2.3.)

NOTA 7 - ADMINISTRACIÓN DEL RIESGO FINANCIERO (Cont.)

Jerarquías del valor razonable

El cuadro a continuación expone los instrumentos financieros a valor razonable, clasificados por jerarquía, según el método de medición utilizado. Los diferentes niveles han sido definidos de la siguiente manera:

- Nivel 1: precios de cotización (no ajustados) en mercados activos, para activos y pasivos idénticos. Si el precio cotizado está disponible, dentro de los 5 días hábiles a la fecha de valuación y existe un mercado activo para el instrumento, el mismo se incluirá en el nivel 1
- Nivel 2: datos distintos al precio de cotización incluidos del Nivel 1, que sean observables para el activo o el pasivo, tanto directamente como indirectamente.
- Nivel 3: datos para el activo o el pasivo que no están basados en datos observables de mercado (esto es, datos no observables), lo cual requiere que la Sociedad elabore sus propias hipótesis y premisas.

A continuación, se exponen los activos y pasivos de la Sociedad medidos a valor razonable al 31 de diciembre de 2024 y 2023:

	Nivel 1	Nivel 2	Nivel 3	Total al 31/12/2024
Activos según Estado de Situación Financiera				
Efectivo y equivalentes	129.659.511	-	-	129.659.511
Otros Activos financieros	495.334.429	-	-	495.334.429
Total al 31/12/2024	624.993.940	-	-	624.993.940
	Nivel 1	Nivel 2	Nivel 3	Total al 31/12/2023
Activos según Estado de Situación Financiera				
Efectivo y equivalentes	153.061.797	-	-	153.061.797
Otros Activos financieros	574.298.575	-	-	574.298.575
Total al 31/12/2023	727.360.372	-	-	727.360.372

Véase nuestro informe de fecha
6 de marzo de 2025
PRICE WATERHOUSE & CO. S.R.L.

(Socio)

C.P.C.E.C.A.B.A. Tº 1 Fº 17

Ernesto Allaría
Presidente

Por Comisión Fiscalizadora

Fernando Díaz

Bolsas y Mercados Argentinos S.A.

NOTAS A LOS ESTADOS FINANCIEROS CONSOLIDADOS POR EL EJERCICIO FINALIZADO EL 31 DE DICIEMBRE DE 2024

(Cifras expresadas en miles de pesos y en moneda constante – ver nota 2.3.)

NOTA 7 - ADMINISTRACIÓN DEL RIESGO FINANCIERO (Cont.)

El valor razonable de los instrumentos financieros negociados en mercados activos se basa en precios de cotización a la fecha de cierre. Un mercado se considera activo cuando los precios de cotización están fácil y regularmente disponibles a través de una bolsa, de intermediarios financieros, de una institución sectorial, de un servicio de precios o de un organismo regulador, y esos precios reflejan transacciones de mercado actuales que se producen regularmente, entre partes que actúan en condiciones de independencia mutua. El precio de cotización de mercado usado para los activos financieros mantenidos por la Sociedad es el precio corriente comprador. Estos instrumentos se incluyen en el Nivel 1. Los instrumentos incluidos en el Nivel 1 comprenden principalmente efectivo y equivalentes, y otros activos financieros.

El valor razonable de los instrumentos financieros que no se negocian en un mercado activo se determina utilizando técnicas de valuación. Estas técnicas de valuación maximizan el uso de datos observables del mercado que estén disponibles y se basan en la menor medida posible en estimaciones específicas realizadas por la Sociedad. Si todos los datos significativos requeridos para calcular el valor razonable de un instrumento son observables, el instrumento se incluye en el Nivel 2.

Si uno o más de los datos significativos para el cálculo del valor razonable del instrumento financiero no se basan en datos observables del mercado, el instrumento se incluye en el Nivel 3.

Al 31 de diciembre de 2024, la Sociedad no posee instrumentos financieros incluidos en los Niveles 2 y 3.

Estimación del valor razonable

Valor razonable de activos valuados a valor razonable

Al 31 de diciembre de 2024, la información utilizada, las técnicas de valuación y el nivel de jerarquía de los activos y pasivos financieros valuados a valor razonable se exponen a continuación:

(A) Efectivo y equivalentes

El valor de libros de estos activos se aproxima a su valor razonable.

(B) Otros activos financieros

Los mismos fueron valuados utilizando la información de mercados activos, valuando las tenencias al valor de cotización de las mismas al cierre de cada ejercicio, según corresponda, por lo que su valuación califica como Nivel 1.

Bolsas y Mercados Argentinos S.A.

NOTAS A LOS ESTADOS FINANCIEROS CONSOLIDADOS POR EL EJERCICIO FINALIZADO EL 31 DE DICIEMBRE DE 2024

(Cifras expresadas en miles de pesos y en moneda constante – ver nota 2.3.)

NOTA 7 - ADMINISTRACIÓN DEL RIESGO FINANCIERO (Cont.)

Valor razonable de activos y pasivos valuados a costo amortizado

La NIIF 7 requiere exponer información sobre el valor razonable de los instrumentos financieros, aunque los mismos se encuentren valuados a costo amortizado en el estado de situación financiera, siempre y cuando sea factible estimar dicho valor razonable. Dentro de este grupo, se incluyen:

(A) Efectivo y equivalentes

La Sociedad considera que el valor de libros del efectivo y equivalentes, que puedan convertirse en efectivo rápidamente y están sujetas a un riesgo insignificante de cambio en su valor, se aproxima a su valor razonable.

(B) Otros activos financieros

La Sociedad considera que el valor de libros de las inversiones a corto plazo y de alta liquidez, que puedan convertirse en efectivo rápidamente y están sujetas a un riesgo insignificante de cambio en su valor, se aproxima a su valor razonable.

El valor razonable de los instrumentos que no cuentan con precios de cotización en mercados activos se han determinado descontando los flujos de fondos futuros estimados a las tasas de mercado corrientes ofrecidas, para cada ejercicio, de corresponder, para instrumentos financieros de similares características.

(C) Créditos por servicios por operaciones a plazo a liquidar y otros créditos

Se considera que el valor de libros se aproxima a su valor razonable, ya que dichos créditos son sustancialmente de corto plazo. Todos los créditos que se estiman de dudosa recuperabilidad fueron provisionados.

(D) Otros pasivos y cuentas por pagar

Se considera que el valor de libros se aproxima a su valor razonable, ya que dichos pasivos son sustancialmente de corto plazo.

NOTA 8 - ESTIMACIONES Y JUICIOS CONTABLES CRÍTICOS

Las estimaciones y juicios se evalúan continuamente y se basan en la experiencia histórica y otros factores, incluidas las expectativas de sucesos futuros que se consideran razonables en las circunstancias.

Bolsas y Mercados Argentinos S.A.

NOTAS A LOS ESTADOS FINANCIEROS CONSOLIDADOS POR EL EJERCICIO FINALIZADO EL 31 DE DICIEMBRE DE 2024

(Cifras expresadas en miles de pesos y en moneda constante – ver nota 2.3.)

NOTA 9 – INGRESOS POR SERVICIOS

	31/12/2024	31/12/2023
Servicios por Agente Depositario Central de Valores Negociables	27.174.580	28.730.342
Servicios por Agente de Registro y Pago	543.489	741.583
Servicios adicionales	18.151.312	10.503.420
Total	45.869.381	39.975.345

NOTA 10 – INGRESOS POR DERECHOS SOBRE OPERACIONES Y COMISIONES

	31/12/2024	31/12/2023
Derechos sobre operaciones	64.050.008	51.949.698
Segmento de negociación bilateral – Dcho. Reg.	13.139.546	6.364.242
Ingresos por administración de garantías	5.750.500	4.521.274
Ingresos por venta de datos	4.961.193	4.005.062
Ingresos por gestión de SE.NE.BI	4.034.367	2.065.423
Cargo por negociación administrada	2.771.805	1.142.713
Servicio sistema OMS	1.539.477	1.298.131
Segmento de negociación bilateral – Canon	1.482.983	1.226.400
Ingresos por administración de liquidación	793.298	-
Comisiones y membresías	406.426	489.920
Colocaciones primarias	805	64.137
Total	98.930.408	73.127.000

Véase nuestro informe de fecha
6 de marzo de 2025
PRICE WATERHOUSE & CO. S.R.L.

(Socio)

C.P.C.E.C.A.B.A. Tº 1 Fº 17

Ernesto Allaría
Presidente

Por Comisión Fiscalizadora

Fernando Díaz

Bolsas y Mercados Argentinos S.A.

NOTAS A LOS ESTADOS FINANCIEROS CONSOLIDADOS POR EL EJERCICIO FINALIZADO EL 31 DE DICIEMBRE DE 2024

(Cifras expresadas en miles de pesos y en moneda constante – ver nota 2.3.)

NOTA 11 – INFORMACIÓN REQUERIDA POR EL ART. 64 INC I b) LEY N° 19.550

Rubros	Costo de servicios	Gastos de administración	Gastos de comercialización	31/12/2024	31/12/2023
Sueldos y gratificaciones	12.859.436	1.893.417	-	14.752.853	16.218.573
Impuesto sobre los ingresos brutos	-	-	8.822.971	8.822.971	6.727.476
Retribuciones por servicios	4.664.484	1.385.695	-	6.050.179	5.812.983
Amortización de activos intangibles	4.792.226	437.650	-	5.229.876	3.041.503
Depreciación de propiedad, planta y equipos	2.981.107	576.869	-	3.557.976	2.685.017
Mantenimiento y suministros de cómputos	2.701.980	643.996	-	3.345.976	6.523.981
Gastos centrales depositarias	3.241.882	-	-	3.241.882	3.536.020
Contribuciones sociales	2.823.827	379.109	-	3.202.936	3.784.472
Servicios (energía, teléfono y varios)	1.865.799	469.041	-	2.334.840	1.792.667
Impuestos, tasas y patentes	1.978.850	93.745	-	2.072.595	1.695.067
Honorarios al Directorio y a la Comisión Fiscalizadora	-	1.756.574	-	1.756.574	1.789.365
Asistencia médica al personal	578.644	182.616	-	761.260	679.881
Conservación y mantenimiento de Propiedad, planta y equipos y otros	474.394	38.319	-	512.713	614.224
Almuerzo del personal y refrigerios	295.310	73.828	-	369.138	444.558
Seguros	175.253	132.747	-	308.000	299.582
Movilidad, viáticos y representaciones	239.810	49.777	-	289.587	87.486
Vigilancia	196.561	49.140	-	245.701	329.620
Cursos y capacitaciones	167.923	56.966	-	224.889	140.089
Publicaciones, Suscripciones y Contribuciones	178.087	41.724	-	219.811	159.277
Alquileres	150.108	37.283	-	187.391	232.426
Limpieza	106.485	21.562	-	128.047	155.122
Depreciación de propiedades de inversión	67.016	16.754	-	83.770	83.770
Gastos de publicidad	-	3.126	47.444	50.570	1.354
Personal por agencia	21.331	5.333	-	26.664	31.915
Impuesto a los débitos y créditos bancarios	-	12.657	-	12.657	5.555
Gastos bancarios	-	8.271	-	8.271	3.240
Papelería y útiles de oficina	7.079	243	-	7.322	22.327
Correspondencia	4.922	1.231	-	6.153	1.892
Expensas y otros gastos de edificio	1.947	-	-	1.947	2.230
Deudores incobrables	-	-	-	-	755.113
Diversos	1.164.351	331.794	-	1.496.145	805.330
Total al 31/12/2024	41.738.812	8.699.467	8.870.415	59.308.694	-
Total al 31/12/2023	42.400.416	8.577.896	7.483.803	-	58.462.115

Véase nuestro informe de fecha
6 de marzo de 2025
PRICE WATERHOUSE & CO. S.R.L.

Por Comisión Fiscalizadora

(Socio)

Ernesto Allaría
Presidente

Fernando Díaz

Bolsas y Mercados Argentinos S.A.

NOTAS A LOS ESTADOS FINANCIEROS CONSOLIDADOS POR EL EJERCICIO FINALIZADO EL 31 DE DICIEMBRE DE 2024

(Cifras expresadas en miles de pesos y en moneda constante – ver nota 2.3.)

NOTA 12 – RESULTADOS FINANCIEROS OPERATIVOS NETOS

	31/12/2024	31/12/2023
Intereses ganados por inversiones financieras	11.100.830	8.302.257
Resultado por títulos públicos e instrumentos privados	50.311.505	62.784.379
Gastos de financiación	(35.215)	(33.019)
Total	61.377.120	71.053.617

NOTA 13 – RESULTADOS FINANCIEROS NO OPERATIVOS NETOS GENERADOS POR ACTIVOS

	31/12/2024	31/12/2023
Intereses ganados por inversiones financieras	14.873.625	22.838.746
Resultado títulos públicos	67.407.275	(12.523.817)
Resultado instrumentos privados	53.015.228	101.543.234
Resultado por inversiones en otras sociedades	5.003.841	9.597.241
Diferencia de cambio generada por activos	48.474.419	395.710.643
Impuesto a los Ingresos brutos	(525.322)	(2.395.304)
Gastos de financiación	(3.684.883)	(1.460.286)
Total	184.564.183	513.310.457

NOTA 14 – RESULTADOS FINANCIEROS NO OPERATIVOS NETOS GENERADOS POR PASIVOS

	31/12/2024	31/12/2023
Intereses perdidos por operaciones financieras	-	(10.036)
Diferencia de cambio generada por pasivos	(41.302)	(1.368.328)
Total	(41.302)	(1.378.364)

NOTA 15 – OTROS (EGRESOS) / INGRESOS NETOS

	31/12/2024	31/12/2023
Previsión para juicios	(743.500)	-
Resolución General N° 817/2019 - Derogación Fondo de Garantía de Reclamo de Clientes	355.419	-
Intereses ganados por incumplimientos de agentes	29.683	95.377
Alquileres ganados	200.277	190.160
Dividendos ganados	75.929	45.164
Diversos	(106.473)	37.648
Total	(188.665)	368.349

Véase nuestro informe de fecha
6 de marzo de 2025
PRICE WATERHOUSE & CO. S.R.L.

Por Comisión Fiscalizadora

(Socio)

C.P.C.E.C.A.B.A. Tº 1 Fº 17

Ernesto Allaria
Presidente

Fernando Díaz

Bolsas y Mercados Argentinos S.A.

NOTAS A LOS ESTADOS FINANCIEROS CONSOLIDADOS POR EL EJERCICIO FINALIZADO EL 31 DE DICIEMBRE DE 2024

(Cifras expresadas en miles de pesos y en moneda constante – ver nota 2.3.)

NOTA 16 - IMPUESTO A LAS GANANCIAS

El cargo por impuesto a las ganancias comprende al impuesto corriente y al diferido. El impuesto se reconoce en el estado de resultado integral consolidado.

- **Impuesto a las ganancias corriente:** el cargo por impuesto a las ganancias corriente consolidado corresponde a la sumatoria de los cargos de las distintas sociedades que conforman el Grupo, los cuales fueron determinados, en cada caso, mediante la aplicación de la tasa del impuesto sobre el resultado impositivo, conforme a la Ley de Impuesto a las Ganancias, o normativa equivalente.

a) Ajuste por inflación impositivo

La Ley 27.430 de Reforma Fiscal, modificada por las Leyes 27.468 y 27.541, estableció respecto del ajuste por inflación impositivo, con vigencia para ejercicios iniciados a partir del 1° de enero de 2018, lo siguiente:

- i) que dicho ajuste resultará aplicable en el ejercicio fiscal en el cual se verifique un porcentaje de variación del IPC nivel general que supere el 100% en los treinta y seis meses anteriores al cierre del ejercicio que se liquida;
- ii) que respecto del primer, segundo y tercer ejercicio a partir de su vigencia, ese procedimiento será aplicable en caso de que la variación de ese índice, calculada desde el inicio y hasta el cierre de cada uno de esos ejercicios, supere un 55%, 30% y 15% para el primer, segundo y tercer año de aplicación, respectivamente;
- iii) el efecto del ajuste por inflación impositivo positivo o negativo, según sea el caso, correspondiente al primer, segundo y tercer ejercicio iniciados a partir del 1° de enero de 2018, se imputa un tercio en ese ejercicio fiscal y los dos tercios restantes, en partes iguales, en los dos ejercicios fiscales inmediatos siguientes;
- iv) el efecto del ajuste por inflación positivo o negativo correspondiente al primer y segundo ejercicio fiscal iniciados a partir del 1° de enero de 2019, debe imputarse un sexto al ejercicio fiscal en que se determine el ajuste y los cinco sextos restantes en los ejercicios fiscales inmediatos siguientes; y
- v) para los ejercicios fiscales iniciados a partir del 1° de enero de 2021 se podrá computar el 100% del ajuste en el año en el cual se determina.

Habiéndose cumplido los parámetros que establece la ley de impuesto a las ganancias para practicar el ajuste por inflación impositivo y en la registración del impuesto a las ganancias corriente y diferido se han incorporado los efectos que se desprenden de la aplicación de ese ajuste en los términos previstos en la ley.

b) Cambio de alícuota en el Impuesto a las Ganancias

Con fecha 16 de junio de 2021, a través del Decreto N° 387/2021, se promulgó la ley 27.630, que estableció para los ejercicios fiscales que se inicien a partir del 1° de enero de 2021 inclusive, un esquema de alícuotas escalonadas de 25%, 30% y 35% que se aplicarán progresivamente de acuerdo al nivel de ganancias netas imponibles acumuladas al cierre de cada ejercicio.

Se han registrado en los presentes estados financieros los impactos que este cambio genera en el impuesto corriente y en los saldos de activos y pasivos diferidos netos, considerando la tasa efectiva que se estima aplicable a la fecha probable de la reversión de dichos activos y pasivos diferidos.

Bolsas y Mercados Argentinos S.A.

NOTAS A LOS ESTADOS FINANCIEROS CONSOLIDADOS POR EL EJERCICIO FINALIZADO EL 31 DE DICIEMBRE DE 2024

(Cifras expresadas en miles de pesos y en moneda constante – ver nota 2.3.)

NOTA 16 - IMPUESTO A LAS GANANCIAS (Cont.)

- **Impuesto diferido:** se calcula en base a los Estados financieros separados de la Entidad y de cada una de sus subsidiarias y refleja los efectos de las diferencias temporarias entre los saldos de activos y pasivos para fines contables y los determinados para fines tributarios. Los activos y pasivos se miden utilizando la tasa de impuesto que se espera aplicar a la ganancia imponible en los años en que estas diferencias se recuperen o eliminen. La medición de los activos y pasivos diferidos refleja las consecuencias tributarias derivadas de la forma en que la Entidad y sus subsidiarias esperan recuperar o liquidar el valor de sus activos y pasivos. Los activos y pasivos diferidos se miden por sus importes nominales sin descontar, a las tasas impositivas que se esperan sean de aplicación en el ejercicio en que el activo se realice o el pasivo se cancele. Los activos diferidos son reconocidos cuando es probable que existan beneficios tributarios futuros suficientes para que el activo diferido se pueda aplicar. Este impuesto debe registrarse siguiendo el método del pasivo, reconociendo (como crédito o deuda) el efecto impositivo de las diferencias temporarias entre la valuación contable y la valuación impositiva de los activos y pasivos, y su posterior imputación a los resultados del ejercicio en el cual se produce la reversión de las mismas, considerando asimismo la posibilidad de aprovechamiento de los quebrantos impositivos en el futuro.

A continuación se presenta una conciliación entre el cargo a resultados por impuesto a las ganancias y el que resultaría de aplicar la tasa impositiva vigente sobre la utilidad contable al 31 de diciembre de 2024 y 2023, respectivamente:

	31/12/2024	31/12/2023
Resultado integral del ejercicio antes del impuesto a las ganancias	10.082.464	278.439.012
Tasa impositiva vigente	34,981%	35,000%
Impuesto a las ganancias a la tasa impositiva vigente	(3.526.947)	(97.453.654)
Diferencias permanentes a la tasa del impuesto:		
Ajuste por reexpresión de los estados financieros en moneda homogénea	(80.510.941)	(62.618.751)
Aporte a Sociedades de Garantía Recíproca	1.587.239	2.764.557
Ajuste al costo de inversiones en el exterior	14.859.010	106.746.050
Ajuste por participación en otras sociedades	321.603	1.359.538
Ajuste por inflación impositivo	24.018.493	(3.800.798)
Recupero de exceso de provisión de impuesto a las ganancias	8.726.298	2.398.216
Otras	(547.769)	1.224.841
Total cargo por impuesto a las ganancias	(35.073.014)	(49.380.001)
Impuesto corriente	(32.632.770)	(38.836.930)
Variación impuesto diferido	(2.440.244)	(10.543.071)
Total cargo por impuesto a las ganancias	(35.073.014)	(49.380.001)

Véase nuestro informe de fecha
6 de marzo de 2025
PRICE WATERHOUSE & CO. S.R.L.

Por Comisión Fiscalizadora

(Socio)

Ernesto Allaría
Presidente

Fernando Díaz

C.P.C.E.C.A.B.A. Tº 1 Fº 17

Bolsas y Mercados Argentinos S.A.

NOTAS A LOS ESTADOS FINANCIEROS CONSOLIDADOS POR EL EJERCICIO FINALIZADO EL 31 DE DICIEMBRE DE 2024

(Cifras expresadas en miles de pesos y en moneda constante – ver nota 2.3.)

NOTA 16 - IMPUESTO A LAS GANANCIAS (Cont.)

Al 31 de diciembre de 2024 y 2023, respectivamente, la composición de los activos y pasivos diferidos por impuesto a las ganancias es la siguiente:

	31/12/2024	31/12/2023
Activos por impuesto diferido		
Ajuste por inflación impositivo	-	161.079
Quebranto	27.227	390.631
Deudores incobrables	102.556	223.871
Previsiones	154.638	137.012
Otros	155.943	130.640
Total activo por impuesto diferido	440.364	1.043.233
Pasivos por impuesto diferido		
Ajuste por inflación impositivo	(12.159)	-
Propiedad, planta y equipos y activos intangibles	(16.090.732)	(15.197.939)
Otros activos financieros	(5.063.703)	(4.131.280)
Total pasivo por impuesto diferido	(21.166.594)	(19.329.219)
Pasivo neto por impuesto a las ganancias diferido	(20.726.230)	(18.285.986)

NOTA 17 - EFECTIVO Y EQUIVALENTES

	31/12/2024	31/12/2023
Efectivo en pesos	7.949	1.039
Efectivo en moneda extranjera (Nota 37)	123	320.145
Bancos en pesos	40.871.033	42.972.262
Bancos en moneda extranjera (Nota 37)	425.251.024	530.027.444
Fondos comunes de inversión en pesos	102.440.730	87.239.129
Fondos comunes de inversión en moneda extranjera (Nota 37)	27.001.126	65.748.261
Equivalentes de efectivo en pesos	29.793	74.407
Equivalentes de efectivo en moneda extranjera (Nota 37)	187.862	-
TOTAL	595.789.640	726.382.687

Véase nuestro informe de fecha
6 de marzo de 2025
PRICE WATERHOUSE & CO. S.R.L.

(Socio)

C.P.C.E.C.A.B.A. Tº 1 Fº 17

Ernesto Allaría
Presidente

Por Comisión Fiscalizadora

Fernando Díaz

Bolsas y Mercados Argentinos S.A.

NOTAS A LOS ESTADOS FINANCIEROS CONSOLIDADOS POR EL EJERCICIO FINALIZADO EL 31 DE DICIEMBRE DE 2024

(Cifras expresadas en miles de pesos y en moneda constante – ver nota 2.3.)

NOTA 18 - OTROS ACTIVOS FINANCIEROS

Corriente	31/12/2024	31/12/2023
Títulos de deuda a valor razonable con cambios en resultados en pesos (Nota 36)	124.447.743	66.430.115
Títulos de deuda a valor razonable con cambios en resultados en moneda extranjera (Nota 36 y 37)	332.759.677	471.026.619
Instrumentos privados a valor razonable con cambios en resultados en pesos (Nota 36)	14.887.003	11.371.628
Instrumentos privados a valor razonable con cambios en resultados en moneda extranjera (Nota 36 y Nota 37)	878.747	922.170
Instrumentos privados a costo amortizado en pesos (Nota 36)	16.077.541	17.347.606
Instrumentos privados a costo amortizado en moneda extranjera (Nota 36 y Nota 37)	2.292.722	5.011.693
Total	491.343.433	572.109.831
No corriente	31/12/2024	31/12/2023
Títulos de deuda a costo amortizado en moneda extranjera (Nota 36 y 37)	60.729.822	337.397.719
Títulos privados a valor razonable con cambios en resultados en pesos (Nota 36)	12.085.281	10.688.625
Instrumentos privados a costo amortizado en pesos (Nota 36)	225.454	225.453
Instrumentos privados a costo amortizado en moneda extranjera (Nota 36 y Nota 37)	13.851.076	21.917.384
Instrumentos de patrimonio a valor razonable con cambios en resultados en pesos (Nota 36)	10.275.978	13.859.418
Total	97.167.611	384.088.599

NOTA 19 – CRÉDITOS POR OPERACIONES A PLAZO A LIQUIDAR

	31/12/2024	31/12/2023
Créditos por operaciones bursátiles	328.643.950	299.283.439
Total	328.643.950	299.283.439

El saldo de la cuenta se encuentra integrado por operaciones a plazo, cuya liquidación se encuentra garantizada por la Sociedad por su función de Contraparte Central.

Asimismo, los derechos a cobrar sobre operaciones y las garantías en efectivo recibidas de agentes se exponen en las Notas 21 y 29, respectivamente, a los presentes estados financieros consolidados.

NOTA 20 – CRÉDITOS POR SERVICIOS

	31/12/2024	31/12/2023
Deudores por servicios en pesos	6.287.052	6.923.754
Deudores por servicios en moneda extranjera (Nota 37)	284.458	546.765
Previsión deudores incobrables (Nota 34)	(294.036)	(640.301)
TOTAL	6.277.474	6.830.218

Véase nuestro informe de fecha
6 de marzo de 2025
PRICE WATERHOUSE & CO. S.R.L.

Por Comisión Fiscalizadora

(Socio)

Ernesto Allaria
Presidente

Fernando Díaz

C.P.C.E.C.A.B.A. Tº 1 Fº 17

Bolsas y Mercados Argentinos S.A.

NOTAS A LOS ESTADOS FINANCIEROS CONSOLIDADOS POR EL EJERCICIO FINALIZADO EL 31 DE DICIEMBRE DE 2024

(Cifras expresadas en miles de pesos y en moneda constante – ver nota 2.3.)

NOTA 21 - OTROS CRÉDITOS

Corrientes	31/12/2024	31/12/2023
Anticipo a proveedores	1.038	1.878.416
Gastos pagados por adelantado	1.401.880	574.617
Deudores por derechos sobre operaciones	7.220.396	3.649.594
Deudores por venta de datos	377.244	711.768
Préstamos al personal	72.028	98.201
Créditos fiscales	979.883	349.119
Otros	96.227	166.281
TOTAL	10.148.696	7.427.996
No corrientes	31/12/2024	31/12/2023
Gastos pagados por adelantado	352.755	37.640
Depósitos entregados en garantía (Nota 37)	28.843	49.164
TOTAL	381.598	86.804

NOTA 22 - INVERSIONES EN ASOCIADAS

	31/12/2024	31/12/2023
Mercado Argentino de Valores S.A.	10.495.256	9.575.901
Inversiones del Fideicomiso BYX Ventures	1.171.262	1.096.732
Total	11.666.518	10.672.633

Véase nuestro informe de fecha
6 de marzo de 2025
PRICE WATERHOUSE & CO. S.R.L.

(Socio)

C.P.C.E.C.A.B.A. Tº 1 Fº 17

Ernesto Allaria
Presidente

Por Comisión Fiscalizadora

Fernando Díaz

Bolsas y Mercados Argentinos S.A.

NOTAS A LOS ESTADOS FINANCIEROS CONSOLIDADOS POR EL EJERCICIO FINALIZADO EL 31 DE DICIEMBRE DE 2024

(Cifras expresadas en miles de pesos y en moneda constante – ver nota 2.3.)

NOTA 23 - PROPIEDAD, PLANTA Y EQUIPOS

Cuenta Principal	Valor de origen				Depreciaciones				Neto resultante al 31/12/2024	Neto resultante al 31/12/2023
	Al inicio	Aumentos	Bajas	Al cierre	Acumuladas al inicio	Del ejercicio (*)	Bajas	Acumuladas al cierre		
Inmuebles	18.246.671	-	-	18.246.671	6.611.095	340.616	-	6.951.711	11.294.960	11.635.576
Muebles y útiles	4.630.373	3.154	-	4.633.527	4.360.470	58.762	-	4.419.232	214.295	269.903
Instalaciones	7.902.387	-	-	7.902.387	7.292.973	98.220	-	7.391.193	511.194	609.414
Equipos de computación	55.498.346	2.526.530	-	58.024.876	48.717.170	3.060.378	-	51.777.548	6.247.328	6.781.176
Obras de arte	350.116	-	-	350.116	-	-	-	-	350.116	350.116
Total al 31/12/2024	86.627.893	2.529.684	-	89.157.577	66.981.708	3.557.976	-	70.539.684	18.617.893	-
Total al 31/12/2023	85.338.226	1.289.667	-	86.627.893	64.296.691	2.685.017	-	66.981.708	-	19.646.185

(*) Ver Nota 11 a los estados financieros consolidados. El valor de libros no supera su valor recuperable.

Véase nuestro informe de fecha
6 de marzo de 2025
PRICE WATERHOUSE & CO. S.R.L.

(Socio)

C.P.C.E.C.A.B.A. T° 1 F° 17

Ernesto Allaria
Presidente

Por Comisión Fiscalizadora

Fernando Díaz

Bolsas y Mercados Argentinos S.A.

NOTAS A LOS ESTADOS FINANCIEROS CONSOLIDADOS POR EL EJERCICIO FINALIZADO EL 31 DE DICIEMBRE DE 2024

(Cifras expresadas en miles de pesos y en moneda constante – ver nota 2.3.)

NOTA 24 - ACTIVOS INTANGIBLES

Cuenta Principal	Valor de origen					Amortizaciones				Neto resultante al 31/12/2024	Neto resultante al 31/12/2023
	Al inicio	Aumentos	Bajas	Transferencias	Al cierre	Acumuladas al inicio	Del ejercicio (*)	Bajas	Acumuladas al cierre		
Software	13.477.598	-	-	221.985	13.699.583	13.472.012	49.983	-	13.521.995	177.588	5.586
Desarrollo de software	29.775.421	5.163.253	-	(221.985)	34.716.689	1.742.334	2.557.210	-	4.299.544	30.417.145	28.033.087
Llave de negocio	29.856.392	-	-	-	29.856.392	-	-	-	-	29.856.392	29.856.392
Marca	17.071.998	-	-	-	17.071.998	-	-	-	-	17.071.998	17.071.998
Cartera de clientes	36.872.405	-	-	-	36.872.405	18.358.781	2.622.683	-	20.981.464	15.890.941	18.513.624
Total al 31/12/2024	127.053.814	5.163.253	-	-	132.217.067	33.573.127	5.229.876	-	38.803.003	93.414.064	-
Total al 31/12/2023	123.336.530	3.717.284	-	-	127.053.814	30.531.624	3.041.503	-	33.573.127	-	93.480.687

(*) Ver Nota 11 a los estados financieros consolidados. El valor de libros no supera su valor recuperable.

NOTA 25 - PROPIEDADES DE INVERSIÓN

Cuenta Principal	Valor de origen				Depreciaciones				Neto resultante al 31/12/2024	Neto resultante al 31/12/2023
	Al inicio	Aumentos	Bajas	Al cierre	Acumuladas al inicio	Del ejercicio (*)	Bajas	Acumuladas al cierre		
Propiedades de Inversión	4.995.691	-	-	4.995.691	1.063.963	83.770	-	1.147.733	3.847.958	3.931.728
Total al 31/12/2024	4.995.691	-	-	4.995.691	1.063.963	83.770	-	1.147.733	3.847.958	-
Total al 31/12/2023	4.995.691	-	-	4.995.691	980.193	83.770	-	1.063.963	-	3.931.728

(*) Ver Nota 11 a los estados financieros consolidados. El valor de libros no supera su valor recuperable.

Véase nuestro informe de fecha
6 de marzo de 2025
PRICE WATERHOUSE & CO. S.R.L.

Por Comisión Fiscalizadora

(Socio)

C.P.C.E.C.A.B.A. Tº 1 Fº 17

Ernesto Allaria
Presidente

Fernando Díaz

Bolsas y Mercados Argentinos S.A.

NOTAS A LOS ESTADOS FINANCIEROS CONSOLIDADOS POR EL EJERCICIO FINALIZADO EL 31 DE DICIEMBRE DE 2024

(Cifras expresadas en miles de pesos y en moneda constante – ver nota 2.3.)

NOTA 26 – ACREEDORES POR OPERACIONES

	31/12/2024	31/12/2023
Acreeedores por operaciones liquidadas y a liquidar en pesos	75.635.764	56.132.427
Acreeedores por operaciones liquidadas y a liquidar en moneda extranjera (Nota 37)	462.153.618	725.222.065
Total	537.789.382	781.354.492

NOTA 27 – DEUDAS POR OPERACIONES A PLAZO A LIQUIDAR

	31/12/2024	31/12/2023
Deudas por operaciones bursátiles	328.643.950	299.283.439
Total	328.643.950	299.283.439

El saldo de la cuenta se encuentra integrado por operaciones a plazo, cuya liquidación se encuentra garantizada por la Sociedad por su función de Contraparte Central, las que se encuentran registradas al costo amortizado.

Asimismo, los derechos a cobrar sobre operaciones y las garantías en efectivo recibidas de agentes se exponen en las notas 21 y 29, respectivamente, a los presentes estados financieros consolidados.

NOTA 28 – SALDOS DE AGENTES EN CUENTAS DE LIQUIDACIÓN

	31/12/2024	31/12/2023
SalDOS de agentes en cuentas de liquidación en pesos	3.013.310	1.325.995
SalDOS de agentes en cuentas de liquidación en moneda extranjera (Nota 37)	64.350.817	174.495.189
Total	67.364.127	175.821.184

NOTA 29 – GARANTÍAS EN EFECTIVO RECIBIDAS DE AGENTES

	31/12/2024	31/12/2023
Fondo de Garantías I integrado por aportes de Agentes de Liquidación y Compensación en pesos	1.717.996	1.859.433
Fondo de Garantías I integrado por aportes de Agentes de Liquidación y Compensación en moneda extranjera (Nota 37)	90.691.392	123.043.247
Fondo de Garantías II integrado por aportes de Agentes de Liquidación y Compensación en pesos	159.359	349.343
Fondo de Garantías II integrado por aportes de Agentes de Liquidación y Compensación en moneda extranjera (Nota 37)	2.084.897	3.310.315
Total	94.653.644	128.562.338

Véase nuestro informe de fecha
6 de marzo de 2025
PRICE WATERHOUSE & CO. S.R.L.

(Socio)

C.P.C.E.C.A.B.A. Tº 1 Fº 17

Ernesto Allaría
Presidente

Por Comisión Fiscalizadora

Fernando Díaz

Bolsas y Mercados Argentinos S.A.

NOTAS A LOS ESTADOS FINANCIEROS CONSOLIDADOS POR EL EJERCICIO FINALIZADO EL 31 DE DICIEMBRE DE 2024

(Cifras expresadas en miles de pesos y en moneda constante – ver nota 2.3.)

NOTA 30 – CUENTAS POR PAGAR

	31/12/2024	31/12/2023
Proveedores	483.966	4.326.043
Proveedores en moneda extranjera (Nota 37)	82.516	-
Provisión para gastos recurrentes	317.308	231.960
Provisión para gastos recurrentes en moneda extranjera (Nota 37)	845.504	559.620
Otras	10.459	28.040
Total	1.739.753	5.145.663

NOTA 31 – REMUNERACIONES Y CARGAS SOCIALES A PAGAR

	31/12/2024	31/12/2023
Provisión vacaciones	291.301	226.563
Cargas sociales y retenciones a pagar	752.314	559.177
Provisiones varias	673.138	1.092.100
Total	1.716.753	1.877.840

NOTA 32 - DEUDAS FISCALES

Corrientes	31/12/2024	31/12/2023
Prov. impuesto a las ganancias (neta de anticipos)	31.923.548	38.131.279
Retenciones efectuadas a terceros	557.640	339.387
Impuesto al valor agregado	1.747.273	1.307.842
Impuesto sobre los ingresos brutos	779.733	644.128
Otras cargas fiscales	19.071	6.202
TOTAL	35.027.265	40.428.838

NOTA 33 – OTROS PASIVOS

Corrientes	31/12/2024	31/12/2023
Honorarios Directores y síndicos	350.376	220.292
Otros honorarios	41.863	7.277
Aporte pendiente de integración Soc. Art. 33	8.250	2.940
Fondo de Garantía para Reclamo de Clientes	-	685.805
Otros acreedores financieros	25.202.043	54.975.447
Total	25.602.532	55.891.761

Véase nuestro informe de fecha
6 de marzo de 2025
PRICE WATERHOUSE & CO. S.R.L.

(Socio)

C.P.C.E.C.A.B.A. Tº 1 Fº 17

Ernesto Allaría
Presidente

Por Comisión Fiscalizadora

Fernando Díaz

Bolsas y Mercados Argentinos S.A.

NOTAS A LOS ESTADOS FINANCIEROS CONSOLIDADOS POR EL EJERCICIO FINALIZADO EL 31 DE DICIEMBRE DE 2024

(Cifras expresadas en miles de pesos y en moneda constante – ver nota 2.3.)

NOTA 34 – PREVISIONES

Rubros	Saldos al inicio	Aumento	Otros movimientos	Variación por posición monetaria	Saldos al 31/12/2024	Saldos al 31/12/2023
Incluidas en el activo						
Previsión para pérdidas crediticias esperadas	640.301	-	-	(346.265)	294.036	640.301
Incluidas en el pasivo						
Previsión para juicios	12.561	743.500 ⁽¹⁾	(6.231)	(6.330)	743.500	12.560
Totales al 31/12/2024	652.862	743.500	(6.231)	(352.595)	1.037.536	-
Totales al 31/12/2023	837.116	755.113	-	(939.368)	-	652.861

(1) Ver Nota 15 a los estados financieros consolidados.

Véase nuestro informe de fecha
6 de marzo de 2025
PRICE WATERHOUSE & CO. S.R.L.

(Socio)

C.P.C.E.C.A.B.A. Tº 1 Fº 17

Ernesto Allaria
Presidente

Por Comisión Fiscalizadora

Fernando Díaz

Bolsas y Mercados Argentinos S.A.

NOTAS A LOS ESTADOS FINANCIEROS CONSOLIDADOS POR EL EJERCICIO FINALIZADO EL 31 DE DICIEMBRE DE 2024

(Cifras expresadas en miles de pesos y en moneda constante – ver nota 2.3.)

NOTA 35 - APERTURA POR PLAZOS DE INVERSIONES, CRÉDITOS Y DEUDAS

La composición de inversiones, créditos y deudas según el plazo estimado de cobro o pago y en función de la tasa de interés que devengan al 31 de diciembre de 2024 y 2023 es la siguiente:

	Otros activos Financieros	Crédito por operaciones a plazo a liquidar	Créditos por servicios	Otros créditos
A vencer				
1° trimestre	6.260.597	328.643.950	5.202.125	8.394.545
2° trimestre	4.897.302	-	-	383.267
3° trimestre	-	-	-	1.021.584
4° trimestre	-	-	-	286.639
No corriente	97.167.611	-	-	381.598
Subtotal	108.325.510	328.643.950	5.202.125	10.467.633
De plazo vencido	-	-	1.075.349	-
Sin plazo establecido	480.185.534	-	-	62.661
Total al 31/12/2024	588.511.044	328.643.950	6.277.474	10.530.294
Que no devengan interés	27.851.032	328.643.950	6.277.474	10.530.294
Que devengan interés a tasa fija	103.074.097	-	-	-
Que devengan interés a tasa variable	457.585.915	-	-	-
Total al 31/12/2024	588.511.044	328.643.950	6.277.474	10.530.294

	Acreedores por operaciones	Deudas por operaciones a plazo a liquidar	Saldos de agentes en cuentas de liquidación	Garantías en efectivo recibidas de agentes	Cuentas por pagar	Remuneraciones y cargas sociales a pagar	Deudas fiscales	Otros pasivos	Previsiones
A vencer									
1° trimestre	537.789.382	328.643.950	-	92.409.388	1.686.852	1.716.753	3.098.408	25.240.778	-
2° trimestre	-	-	-	-	23.667	-	31.928.857	358.626	-
3° trimestre	-	-	-	-	-	-	-	-	-
4° trimestre	-	-	-	-	18.774	-	-	-	-
No corriente	-	-	-	-	-	-	-	-	-
Subtotal	537.789.382	328.643.950	-	92.409.388	1.729.293	1.716.753	35.027.265	25.599.404	-
De plazo vencido	-	-	-	-	-	-	-	-	-
Sin plazo establecido	-	-	67.364.127	2.244.256	10.460	-	-	3.128	743.500
Total al 31/12/2024	537.789.382	328.643.950	67.364.127	94.653.644	1.739.753	1.716.753	35.027.265	25.602.532	743.500
Que no devengan interés	537.789.382	328.643.950	67.364.127	94.653.644	1.739.753	1.716.753	35.027.265	400.489	743.500
Que devengan interés a tasa fija	-	-	-	-	-	-	-	25.202.043	-
Total al 31/12/2024	537.789.382	328.643.950	67.364.127	94.653.644	1.739.753	1.716.753	35.027.265	25.602.532	743.500

Véase nuestro informe de fecha
6 de marzo de 2025
PRICE WATERHOUSE & CO. S.R.L.

Por Comisión Fiscalizadora

(Socio)

C.P.C.E.C.A.B.A. T° 1 F° 17

Ernesto Allaria
Presidente

Fernando Díaz

Bolsas y Mercados Argentinos S.A.

NOTAS A LOS ESTADOS FINANCIEROS CONSOLIDADOS POR EL EJERCICIO FINALIZADO EL 31 DE DICIEMBRE DE 2024

(Cifras expresadas en miles de pesos y en moneda constante – ver nota 2.3.)

NOTA 35 - APERTURA POR PLAZOS DE INVERSIONES, CRÉDITOS Y DEUDAS (Cont.)

	Otros activos Financieros	Crédito por operaciones a plazo a liquidar	Créditos por servicios	Otros créditos
A vencer				
1° trimestre	4.316.800	299.283.439	5.680.117	6.962.035
2° trimestre	634.951	-	-	165.504
3° trimestre	-	-	-	172.871
4° trimestre	-	-	-	127.586
No corriente	384.088.599	-	-	86.804
Subtotal	389.040.350	299.283.439	5.680.117	7.514.800
De plazo vencido	-	-	1.150.101	-
Sin plazo establecido	567.158.080	-	-	-
Total al 31/12/2023	956.198.430	299.283.439	6.830.218	7.514.800
Que no devengan interés	26.153.216	299.283.439	6.830.218	7.514.800
Que devengan interés a tasa fija	392.588.479	-	-	-
Que devengan interés a tasa variable	537.456.735	-	-	-
Total al 31/12/2023	956.198.430	299.283.439	6.830.218	7.514.800

	Acreedores por operaciones	Deudas por operaciones a plazo a liquidar	Saldos de agentes en cuentas de liquidación	Garantías en efectivo recibidas de agentes	Cuentas por pagar	Remuneraciones y cargas sociales	Deudas fiscales	Otros pasivos	Previsiones
A vencer									
1° trimestre	781.354.492	299.283.439	-	124.902.680	2.742.000	1.797.877	1.146.004	2.320	-
2° trimestre	-	-	-	-	2.375.771	79.963	39.282.834	223.395	-
3° trimestre	-	-	-	-	-	-	-	-	-
4° trimestre	-	-	-	-	-	-	-	-	-
No corriente	-	-	-	-	-	-	-	-	-
Subtotal	781.354.492	299.283.439	-	124.902.680	5.117.771	1.877.840	40.428.838	225.715	-
De plazo vencido	-	-	-	-	-	-	-	-	-
Sin plazo establecido	-	-	175.821.184	3.659.658	27.892	-	-	55.666.046	12.560
Total al 31/12/2023	781.354.492	299.283.439	175.821.184	128.562.338	5.145.663	1.877.840	40.428.838	55.891.761	12.560
Que no devengan interés	781.354.492	299.283.439	175.821.184	128.562.338	5.145.663	1.877.840	40.428.838	55.891.761	12.560
Total al 31/12/2023	781.354.492	299.283.439	175.821.184	128.562.338	5.145.663	1.877.840	40.428.838	55.891.761	12.560

Véase nuestro informe de fecha
6 de marzo de 2025
PRICE WATERHOUSE & CO. S.R.L.

Por Comisión Fiscalizadora

(Socio)

C.P.C.E.C.A.B.A. Tº 1 Fº 17

Ernesto Allaria
Presidente

Fernando Díaz

Bolsas y Mercados Argentinos S.A.

NOTAS A LOS ESTADOS FINANCIEROS CONSOLIDADOS POR EL EJERCICIO FINALIZADO EL 31 DE DICIEMBRE DE 2024

(Cifras expresadas en miles de pesos y en moneda constante – ver nota 2.3.)

NOTA 36 – OTROS ACTIVOS FINANCIEROS

Denominación y características de los valores	Valor contable al 31/12/2024	Valor contable al 31/12/2023
Activo Corriente		
Títulos de Deuda a Valor Razonable con cambios en Resultados		
Títulos Públicos	457.207.420	537.456.734
Total Títulos de Deuda a Valor Razonable con cambios en Resultados	457.207.420	537.456.734
Instrumentos privados a Valor Razonable con cambios en Resultados		
Acciones	15.765.750	12.293.798
Total Instrumentos privados a Valor Razonable con cambios en Resultados	15.765.750	12.293.798
Instrumentos privados a Costo Amortizado		
Obligaciones negociables	17.698.528	21.695.090
Certificados de deuda	318.990	545.759
Fideicomisos	352.745	118.450
Total Instrumentos privados a Costo Amortizado	18.370.263	22.359.299
Total Activo Corriente	491.343.433	572.109.831
Activo no Corriente		
Títulos de Deuda a Costo amortizado		
Títulos Públicos	60.729.822	337.397.719
Total Títulos de Deuda a Costo Amortizado	60.729.822	337.397.719
Instrumentos privados a Valor Razonable con cambios en Resultados		
Acciones	12.085.281	10.688.625
Total Instrumentos privados a Valor Razonable con cambios en Resultados	12.085.281	10.688.625
Instrumentos privados a Costo Amortizado		
Obligaciones negociables	14.076.530	22.142.837
Total Instrumentos privados a Costo Amortizado	14.076.530	22.142.837
Instrumentos de patrimonio a Valor Razonable con cambios en Resultados		
Aportes a Sociedades de Garantía Recíproca	10.275.978	13.859.418
Total Instrumentos de patrimonio a Valor Razonable con cambios en Resultados	10.275.978	13.859.418
Total Activo no Corriente	97.167.611	384.088.599
Total Otros activos financieros	588.511.044	956.198.430

Véase nuestro informe de fecha
6 de marzo de 2025
PRICE WATERHOUSE & CO. S.R.L.

(Socio)

C.P.C.E.C.A.B.A. Tº 1 Fº 17

Ernesto Allaria
Presidente

Por Comisión Fiscalizadora

Fernando Díaz

Bolsas y Mercados Argentinos S.A.

NOTAS A LOS ESTADOS FINANCIEROS CONSOLIDADOS POR EL EJERCICIO FINALIZADO EL 31 DE DICIEMBRE DE 2024

(Cifras expresadas en miles de pesos y en moneda constante – ver nota 2.3.)

NOTA 37 - ACTIVOS Y PASIVOS EN MONEDA EXTRANJERA

Rubros	Monto y clase de la moneda extranjera (en miles)		Tipo de cambio (1)	Monto en moneda argentina al 31/12/2024	Monto en moneda argentina al 31/12/2023
ACTIVO				\$	
ACTIVO CORRIENTE					
Efectivo y Colocaciones a corto plazo					
Efectivo y Bancos en Moneda Extranjera	U\$S	411.346	1.029,000	423.274.569	520.579.747
Efectivo y Bancos en Moneda Extranjera	Euros	1.827	1.068,617	1.952.622	7.086.876
Efectivo y Bancos en Moneda Extranjera	Yen	3.660	6,546	23.956	2.680.966
Fondos comunes de inversión	U\$S	26.240	1.029,000	27.001.126	65.748.261
Equivalentes de efectivo	U\$S	183	1.029,000	187.862	-
Otros activos financieros (2)					
Títulos públicos	U\$S	320.219	1.029,000	329.505.423	464.991.364
Títulos públicos	Euros	3.045	1.068,617	3.254.254	6.035.255
Instrumentos privados	U\$S	3.079	1.029,000	3.168.512	5.930.041
Instrumentos privados	Euros	3	1.068,617	2.957	3.822
Créditos por servicios					
Deudores por servicios	U\$S	276	1.029,000	284.458	546.765
Total Activo corriente				788.655.739	1.073.603.097
ACTIVO NO CORRIENTE					
Otros activos financieros (2)					
Títulos públicos	U\$S	59.018	1.029,000	60.729.822	337.397.719
Instrumentos privados	U\$S	13.461	1.029,000	13.851.076	21.917.384
Otros créditos					
Depósitos entregados en garantía	U\$S	28	1.029,000	28.843	49.164
Total Activo no corriente				74.609.741	359.364.267
TOTAL ACTIVO				863.265.480	1.432.967.364
PASIVO					
PASIVO CORRIENTE					
Cuentas por pagar					
Acreedores por operaciones liquidadas y a liquidar	U\$S	443.594	1.032,000	457.788.994	715.749.826
Acreedores por operaciones liquidadas y a liquidar	Euros	4.059	1.074,312	4.360.948	6.833.989
Acreedores por operaciones liquidadas y a liquidar	Yen	562	6,546	3.676	2.638.250
Proveedores	U\$S	80	1.032,000	82.516	-
Provisiones	U\$S	819	1.032,000	845.504	559.620
Saldos de agentes en cuentas de liquidación					
Saldos de agentes en cuentas de liquidación	U\$S	62.537	1.029,000	64.350.817	174.495.189
Garantías en efectivo recibida de agentes					
Fondo de Garantías I	U\$S	88.135	1.029,000	90.691.392	123.043.247
Fondo de Garantías II	U\$S	2.026	1.029,000	2.084.897	3.310.315
Total Pasivo corriente				620.208.744	1.026.630.436
TOTAL PASIVO				620.208.744	1.026.630.436

(1) Tipo de cambio comprador o vendedor, del Banco de la Nación Argentina al 31/12/2024.

(2) Corresponde a valores nominales expresados a cotización.

Véase nuestro informe de fecha
6 de marzo de 2025
PRICE WATERHOUSE & CO. S.R.L.

Por Comisión Fiscalizadora

(Socio)

C.P.C.E.C.A.B.A. Tº 1 Fº 17

Ernesto Allaria
Presidente

Fernando Díaz

Bolsas y Mercados Argentinos S.A.

NOTAS A LOS ESTADOS FINANCIEROS CONSOLIDADOS POR EL EJERCICIO FINALIZADO EL 31 DE DICIEMBRE DE 2024

(Cifras expresadas en miles de pesos y en moneda constante – ver nota 2.3.)

NOTA 38 – CONTEXTO ECONÓMICO EN QUE OPERA LA SOCIEDAD

La Sociedad opera en un contexto económico complejo tanto en el ámbito nacional como internacional.

Después de haber finalizado el año 2023 con una inflación de 25,5% en diciembre y 211,4% interanual, se produjo un fenómeno de desaceleración inflacionaria durante los primeros meses del año 2024. En el último trimestre del año la inflación se mantuvo en torno al 2,6% mensual. En términos interanuales, la inflación del año 2024 fue de 117,8%, habiendo alcanzado un máximo de 289,4% en abril 2024.

Tras el salto cambiario de diciembre de 2023, el tipo de cambio ha sostenido un incremento en torno al 2% mensual. El tipo de cambio BNA divisa vendedor pasó de 808,45 \$/USD al cierre de 2023 a 1.032,00 \$/USD al cierre de 2024.

Durante el año 2024 el gobierno nacional ha tomado acciones para lograr el equilibrio fiscal, con una política monetaria contractiva y una reducción del gasto público.

El contexto de volatilidad e incertidumbre continúa a la fecha de emisión de los presentes estados financieros.

La Dirección de la Sociedad monitorea permanentemente la evolución de las variables que afectan su negocio, para definir su curso de acción e identificar los potenciales impactos sobre su situación patrimonial y financiera. Los presentes estados financieros deben ser leídos a la luz de estas circunstancias.

NOTA 39 – RG N° 629 DE LA CNV – GUARDA EN DEPÓSITO DE TERCEROS DE CIERTOS LIBROS CONTABLES, SOCIETARIOS Y DEMÁS DOCUMENTACIÓN DE RESPALDO DE LAS OPERACIONES CONTABLES Y DE GESTIÓN

La Sociedad tiene como política entregar en guarda a terceros la documentación de respaldo de sus operaciones contables y de gestión que revista antigüedad, entendiendo como tal aquella que tenga como mínimo una fecha anterior a los dos últimos ejercicios económicos finalizados. A los fines de dar cumplimiento a los requerimientos de la RG N° 629 de la CNV se deja constancia que la Sociedad ha entregado en guarda a Iron Mountain Argentina S.A., con depósito sito en San Miguel de Tucumán 601, Spegazzini, Ezeiza los libros contables y societarios y cierta documentación de respaldo de las transacciones económicas.

NOTA 40 - HECHOS POSTERIORES

Con fecha 2 de enero de 2025 la sociedad controlada Caja de Valores S.A. hizo efectivo el pago de los dividendos que habían sido puestos a disposición el 31 de diciembre de 2024.

No existen otros hechos u operaciones ocurridas con posterioridad al 31 de diciembre de 2024 que puedan afectar significativamente la situación patrimonial ni los resultados de la Entidad a la fecha de cierre del presente ejercicio.

Véase nuestro informe de fecha
6 de marzo de 2025
PRICE WATERHOUSE & CO. S.R.L.

Por Comisión Fiscalizadora

(Socio)

Ernesto Allaria
Presidente

Fernando Díaz

Bolsas y Mercados Argentinos S.A.

Estados financieros separados

Correspondientes al ejercicio iniciado el 1° de enero de 2024 y finalizado el 31 de diciembre de 2024, presentados en forma comparativa y en moneda homogénea.

Bolsas y Mercados Argentinos S.A.

Estados financieros separados

Correspondientes al ejercicio iniciado el 1° de enero de 2024 y finalizado el 31 de diciembre de 2024,
presentados en forma comparativa y en moneda homogénea.

Índice

Estado de Resultado Integral Separado
Estado de Situación Financiera Separado
Estado de Cambios en el Patrimonio Separado
Estado de Flujo de Efectivo Separado
Notas a los Estados Financieros Separados
Reseña Informativa
Informe de la Comisión Fiscalizadora
Informe de los Auditores Independientes

Bolsas y Mercados Argentinos S.A.
ESTADO DE RESULTADO INTEGRAL SEPARADO
CORRESPONDIENTE AL EJERCICIO INICIADO EL 1° DE ENERO DE 2024 Y FINALIZADO EL 31 DE
DICIEMBRE DE 2024, PRESENTADO EN FORMA COMPARATIVA
(Cifras expresadas en miles de pesos y en moneda constante – ver nota 2.3.)

	NOTA	31/12/2024	31/12/2023
Ingresos por derechos sobre operaciones y otros servicios	7	98.930.408	73.127.000
Costo de servicios	8	(15.108.910)	(15.840.066)
RESULTADO BRUTO		83.821.498	57.286.934
Resultados financieros operativos netos	9	14.949.613	11.517.418
Gastos de administración	8	(2.538.751)	(2.685.056)
Gastos de comercialización	8	(5.503.517)	(3.939.299)
RESULTADO OPERATIVO		90.728.843	62.179.997
Resultados financieros no operativos generados por activos	10	60.280.616	100.538.269
Resultados financieros no operativos generados por pasivos	11	(12.020)	(11.808)
Resultado por posición monetaria		(68.070.292)	(77.217.052)
RESULTADOS FINANCIEROS Y POR TENENCIA		(7.801.696)	23.309.409
Resultado neto por participación en subsidiarios y asociados	12	(80.940.480)	168.174.142
Otros ingresos netos	13	21.812	155.131
RESULTADO ANTES DE IMPUESTOS A LAS GANANCIAS		2.008.479	253.818.679
Impuesto a las ganancias	14	(26.974.457)	(24.825.412)
RESULTADO NETO DEL EJERCICIO		(24.965.978)	228.993.267
RESULTADO POR ACCIÓN (Nota 5)			
Numerador:			
Resultado neto del ejercicio atribuible a Accionistas de la Sociedad		(24.965.978)	228.993.267
Denominador:			
Promedio ponderado de acciones ordinarias del ejercicio		2.720.833	762.500
Resultado por acción básico		(9,18)	300,32
Resultado por acción diluido		(9,18)	300,32

Las notas que se acompañan son parte integrante de los estados financieros separados.

Véase nuestro informe de fecha
6 de marzo de 2025
PRICE WATERHOUSE & CO. S.R.L.

Por Comisión Fiscalizadora

(Socio)

Ernesto Allaria
Presidente

Fernando Díaz

C.P.C.E.C.A.B.A. T° 1 F° 17
Sebastián Morazzo
Contador Público (U.M.)
C.P.C.E.C.A.B.A. T° 347 F° 159

Bolsas y Mercados Argentinos S.A.

ESTADO DE SITUACIÓN FINANCIERA SEPARADO

CORRESPONDIENTE AL EJERCICIO INICIADO EL 1° DE ENERO DE 2024 Y FINALIZADO EL 31 DE DICIEMBRE DE 2024,

PRESENTADO EN FORMA COMPARATIVA

(Cifras expresadas en miles de pesos y en moneda constante – ver nota 2.3.)

	NOTA	31/12/2024	31/12/2023		NOTA	31/12/2024	31/12/2023
ACTIVO				PASIVO			
ACTIVO CORRIENTE				PASIVO CORRIENTE			
Efectivo y equivalentes	15	209.530.924	338.414.824	Deudas por operaciones a plazo a liquidar	22	328.643.950	299.283.439
Otros activos financieros	16	93.412.967	36.484.038	Saldos de agentes en cuentas de liquidación	23	67.364.127	175.821.184
Créditos por operaciones a plazo a liquidar	17	328.643.950	299.283.439	Garantías en efectivo recibidas de agentes	24	94.653.644	128.562.338
Otros créditos	18	127.640.595	4.549.645	Cuentas por pagar	25	208.364	2.395.535
Total Activo Corriente		759.228.436	678.731.946	Remuneraciones y cargas sociales a pagar	26	590.328	504.995
ACTIVO NO CORRIENTE				Deudas fiscales	27	34.165.179	24.535.991
Otros activos financieros	16	3.024.046	46.833.476	Otras pasivos	28	350.351	911.032
Inversiones en subsidiarias y asociadas	19	244.271.805	458.729.817	Total del Pasivo Corriente		525.975.943	632.014.514
Propiedad, planta y equipos	20	24.886	34.708	PASIVO NO CORRIENTE			
Activos intangibles	21	62.996.919	65.651.513	Pasivo por impuesto diferido	14	-	919.101
Otros créditos	18	28.843	49.164	Previsiones	29	445.800	-
Activo por impuesto diferido	14	68.380	-	Total del Pasivo no Corriente		445.800	919.101
Total Activo no Corriente		310.414.879	571.298.678	TOTAL DEL PASIVO		526.421.743	632.933.615
TOTAL DEL ACTIVO		1.069.643.315	1.250.030.624	PATRIMONIO (Según estado respectivo)			
				Acciones en circulación		10.072.283	10.072.283
				Acciones propias en cartera		(19.913)	(19.913)
				Prima de negociación de acciones propias		(2.029.952)	(2.029.952)
				Ganancias reservadas		348.449.833	168.366.025
				Resultados no asignados		(24.965.978)	228.993.267
				Otros conceptos dentro del patrimonio		211.715.299	211.715.299
				TOTAL DEL PATRIMONIO		543.221.572	617.097.009
				TOTAL DEL PASIVO Y PATRIMONIO		1.069.643.315	1.250.030.624

Las notas que se acompañan son parte integrante de los estados financieros separados.

Véase nuestro informe de fecha
6 de marzo de 2025
PRICE WATERHOUSE & CO. S.R.L.

Por Comisión Fiscalizadora

(Socio)

C.P.C.E.C.A.B.A. T° 1 F° 17
Sebastián Morazzo
Contador Público (U.M.)
C.P.C.E.C.A.B.A. T° 347 F° 159

Ernesto Allaria
Presidente

Fernando Díaz

Bolsas y Mercados Argentinos S.A.

ESTADO DE CAMBIOS EN EL PATRIMONIO SEPARADO

CORRESPONDIENTE AL EJERCICIO INICIADO EL 1° DE ENERO DE 2024 Y FINALIZADO EL 31 DE DICIEMBRE DE 2024,

PRESENTADO EN FORMA COMPARATIVA

(Cifras expresadas en miles de pesos y en moneda constante – ver nota 2.3.)

RUBROS	Acciones en circulación	Ajuste de capital	Costo de acciones propias en cartera	Ajuste de costo de acciones propias en cartera	Prima de negociación de acciones propias	Otros Componentes del Patrimonio (1)	Reserva Legal	Reserva Fondo de Garantías Art. 45 Ley 26.831	Reserva Facultativa	Resultados no asignados	Total
Saldos al 31/12/2023	762.500	9.309.783	(275)	(19.638)	(2.029.952)	211.715.299	1.310.680	39.548.863	127.506.482	228.993.267	617.097.009
Distribución de resultados no asignados según Asamblea Ordinaria de fecha 10 de abril de 2024											
Reserva Legal	-	-	-	-	-	-	703.777	-	-	(703.777)	-
Fondo de Garantía Art. 45 Ley N° 26.831	-	-	-	-	-	-	-	44.724.294	-	(44.724.294)	-
Dividendo en efectivo	-	-	-	-	-	-	-	-	-	(48.130.852)	(48.130.852)
Honorarios de los Directores y miembros de la Comisión Fiscalizadora	-	-	-	-	-	-	-	-	-	(778.607)	(778.607)
Reserva Facultativa	-	-	-	-	-	-	-	-	134.655.737	(134.655.737)	-
Desafectación parcial de la cuenta Ajuste de Capital para su capitalización según Asamblea Ordinaria de fecha 10 de abril de 2024	3.050.000	(3.050.000)	-	-	-	-	-	-	-	-	-
Resultado del ejercicio	-	-	-	-	-	-	-	-	-	(24.965.978)	(24.965.978)
Saldos al 31/12/2024	3.812.500	6.259.783	(275)	(19.638)	(2.029.952)	211.715.299	2.014.457	84.273.157	262.162.219	(24.965.978)	543.221.572

RUBROS	Acciones en circulación	Ajuste de capital	Costo de acciones propias en cartera	Ajuste de costo de acciones propias en cartera	Prima de negociación de acciones propias	Otros Componentes del Patrimonio (1)	Reserva Legal	Reserva Fondo de Garantías Art. 45 Ley 26.831	Reserva Facultativa	Resultados no asignados	Total
Saldos al 31/12/2022	762.500	9.309.783	(275)	(19.638)	(2.029.952)	211.715.299	1.105.352	31.811.369	160.778.245	4.106.567	417.539.250
Distribución de resultados no asignados según Asamblea Ordinaria de fecha 11 de abril de 2023											
Reserva Legal	-	-	-	-	-	-	205.328	-	-	(205.328)	-
Reserva Facultativa	-	-	-	-	-	-	-	-	3.901.239	(3.901.239)	-
Desafectación parcial de reserva facultativa según Asamblea Ordinaria de fecha 11 de abril de 2023	-	-	-	-	-	-	-	-	-	-	-
Dividendo en efectivo	-	-	-	-	-	-	-	-	(28.777.732)	-	(28.777.732)
Honorarios de los Directores y miembros de la Comisión Fiscalizadora	-	-	-	-	-	-	-	-	(657.776)	-	(657.776)
Fondo de Garantía Art. 45 Ley N° 26.831	-	-	-	-	-	-	-	7.737.494	(7.737.494)	-	-
Resultado del ejercicio	-	-	-	-	-	-	-	-	-	228.993.267	228.993.267
Saldos al 31/12/2023	762.500	9.309.783	(275)	(19.638)	(2.029.952)	211.715.299	1.310.680	39.548.863	127.506.482	228.993.267	617.097.009

(1) Incluye los efectos provenientes de la escisión del Mercado de Valores de Buenos Aires S.A. y aportes de Bolsa de Comercio de Buenos Aires (ver Nota 1).

Las notas que se acompañan son parte integrante de los estados financieros separados.

Véase nuestro informe de fecha
6 de marzo de 2025
PRICE WATERHOUSE & CO. S.R.L.

Por Comisión Fiscalizadora

(Socio)

C.P.C.E.C.A.B.A. T° 1 F° 17
Sebastián Morazzo
Contador Público (U.M.)
C.P.C.E.C.A.B.A. T° 347 F° 159

Ernesto Allaria
Presidente

Fernando Díaz

Bolsas y Mercados Argentinos S.A.

ESTADO DE FLUJO DE EFECTIVO SEPARADO

CORRESPONDIENTE AL EJERCICIO INICIADO EL 1° DE ENERO DE 2024 Y FINALIZADO EL 31 DE DICIEMBRE DE 2024, PRESENTADO EN FORMA COMPARATIVA

(Cifras expresadas en miles de pesos y en moneda constante – ver nota 2.3.)

	31/12/2024	31/12/2023
Efectivo y equivalentes al inicio del ejercicio	338.414.824	206.474.171
Aumento por diferencia de cambio atribuible al efectivo y equivalentes	3.189.193	36.139.932
Efectivo y equivalentes al cierre del ejercicio	209.530.924	338.414.824
(Disminución) / Aumento neto de efectivo y equivalentes	(132.073.093)	95.800.721
FLUJOS DE EFECTIVO DE LAS ACTIVIDADES OPERATIVAS		
Resultado del ejercicio	(24.965.978)	228.993.267
Ajustes para arribar al flujo neto de efectivo de las actividades operativas:		
Depreciaciones de propiedad, planta y equipos	10.225	11.225
Amortizaciones de activos intangibles	2.667.080	2.622.683
Impuesto a las ganancias	26.974.457	24.825.412
Resultado participación en subsidiarias y asociadas	80.940.480	(168.174.142)
Provisión para juicios	445.800	-
Diferencia de cambio neta	(9.230.447)	(72.174.456)
Cambios en activos y pasivos operativos:		
Aumento neto de otros créditos	(3.321.980)	(2.683.714)
(Disminución) / Aumento neto de saldos de agentes en cuentas de liquidación	(108.457.057)	106.250.632
(Disminución) / Aumento neto de garantías recibidas de agentes	(33.908.693)	6.480.014
Disminución neta de cuentas por pagar	(2.199.190)	(1.832.557)
Aumento / (Disminución) neta de remuneraciones y cargas sociales por pagar	85.334	(83.427)
Aumento neto de deudas fiscales	4.737.069	14.635.816
Disminución neta de otros pasivos	(561.681)	(127.901)
Pago de Impuesto a las ganancias	(23.069.822)	(16.258.412)
Pago de honorarios de los Directores y miembros de la Comisión Fiscalizadora	(778.607)	(657.776)
Flujo neto de efectivo (utilizado en) / generado por actividades operativas	(90.633.010)	121.826.664
FLUJOS DE EFECTIVO DE LAS ACTIVIDADES DE INVERSIÓN		
(Aumento) / Disminución neta de otros activos financieros	(6.850.874)	2.967.285
Pagos netos por compras de propiedad, planta y equipos	(403)	(5.779)
Pagos por desarrollo de activos intangibles	(12.486)	(209.499)
Cobro de dividendos de Caja de Valores S.A.	13.600.456	-
Aumento neto de inversiones en subsidiarias y asociadas	(45.924)	(218)
Flujo neto de efectivo generado por actividades de inversión	6.690.769	2.751.789
FLUJOS DE EFECTIVO DE LAS ACTIVIDADES DE FINANCIACIÓN		
Pago de dividendos en efectivo	(48.130.852)	(28.777.732)
Flujo neto de efectivo utilizado en actividades de financiación	(48.130.852)	(28.777.732)
(Disminución) / Aumento neto de efectivo y equivalentes	(132.073.093)	95.800.721

Las notas que se acompañan son parte integrante de los estados financieros separados.

Véase nuestro informe de fecha
6 de marzo de 2025
PRICE WATERHOUSE & CO. S.R.L.

Por Comisión Fiscalizadora

(Socio)

C.P.C.E.C.A.B.A. T° 1 F° 17
Sebastián Morazzo
Contador Público (U.M.)
C.P.C.E.C.A.B.A. T° 347 F° 159

Ernesto Allaria
Presidente

Fernando Díaz

Bolsas y Mercados Argentinos S.A.

NOTAS A LOS ESTADOS FINANCIEROS SEPARADOS POR EL EJERCICIO FINALIZADO EL 31 DE DICIEMBRE DE 2024

(Cifras expresadas en miles de pesos y en moneda constante – ver nota 2.3.)

NOTA 1 – CONSTITUCIÓN DE LA SOCIEDAD

Con fecha 27 de diciembre de 2012 fue promulgada la Ley de Mercado de Capitales N° 26.831, que contempla la reforma integral del anterior régimen de oferta pública, con vigencia desde el 28 de enero de 2013. La nueva norma reformó aspectos regulatorios y operativos del mercado de capitales, a la vez que amplió las facultades regulatorias de la CNV en el ámbito de la oferta pública.

Con el objetivo de encauzar las necesidades del nuevo mercado de capitales previsto en la Ley 26.831, los Accionistas de Merval y la BCBA firmaron con fecha 1° de marzo de 2013 un acuerdo marco para la constitución de la sociedad denominada de BYMA. La mencionada sociedad contaría con oferta pública de sus acciones siendo su capital suscrito en un cincuenta por ciento por los Accionistas de Merval y el restante cincuenta por ciento por BCBA, de acuerdo con lo establecido en el acuerdo marco antes citado. Dicho acuerdo fue ratificado por el Directorio de Merval en su reunión de fecha 1° de marzo de 2013 y aprobado por su Asamblea Extraordinaria de Accionistas de fecha 9 de abril de 2013.

Con fecha 23 de julio de 2013, la Asamblea Extraordinaria de Accionistas de Merval aprobó la escisión de determinados activos que correspondían a su actividad como mercado, la reducción del capital social de dicha Sociedad y la constitución de la nueva sociedad escisionaria, BYMA, aprobando los estatutos sociales de la misma.

Los activos de Merval que serían escindidos, de acuerdo con el estado de situación financiera especial de escisión al 31 de marzo de 2013 aprobado por la mencionada Asamblea, fueron: a) 509.791.920 correspondientes a la totalidad de acciones que poseía en la actualidad de Caja de Valores S.A., medidas a su valor razonable a la fecha efectiva de la escisión; b) 40.000.000 en dinero en efectivo; y c) 160.000.000 correspondientes a todos los elementos que hacen al negocio del mercado de valores, medidos a su valor razonable a dicha fecha (según el acuerdo marco antes mencionado). Con fecha 5 de diciembre de 2013 la CNV, a través de su Resolución 17.242, resolvió conformar la escisión parcial del Patrimonio de Merval y la reforma introducida al artículo 7° del Estatuto Social.

Posteriormente los Accionistas de Merval y la BCBA firmaron dos Adendas al acuerdo marco para la constitución de BYMA: a) Adenda del 4 de abril de 2014: se acordó reformular el aumento de capital social aprobado en BYMA para que la BCBA participe en un veinte por ciento (20%) del capital social de BYMA. La mencionada adenda fue aprobada por la Asamblea Extraordinaria de Accionistas de fecha 5 de junio de 2014. b) Adenda del 7 de julio de 2016: se acordó que BCBA transfiera a BYMA, la totalidad de su participación accionaria en Caja de Valores S.A. Dicha decisión fue aprobada por la Asamblea Ordinaria y Extraordinaria de Accionistas de fecha 14 de septiembre de 2016. La Gerencia de Emisoras de la CNV prestó su conformidad a las reformas introducidas por las Adendas al acuerdo marco.

Con fecha 21 de diciembre de 2016, mediante la Resolución particular N° 2.202 de la IGJ, se ordenó la inscripción de BYMA en el Registro Público a cargo de dicho organismo.

Con fecha 29 de diciembre de 2016, a través de la Resolución N° 18.424, la CNV inscribió en su registro a BYMA como mercado bajo el N° de matrícula 639.

Posteriormente, con fecha 5 de enero de 2017, se presentó ante la CNV la solicitud de ingreso al régimen de oferta pública de BYMA, el cual fue autorizado por el regulador con fecha 16 de marzo de 2017 mediante la Resolución N° 18.559.

Al 31 de marzo de 2017, se procedió a transferir la totalidad de la participación accionaria de Merval en Caja de Valores S.A. de 116.452.536 acciones escriturales con un valor nominal de \$1 por acción, y la totalidad de la participación en el Mercado Argentino de Valores S.A. de 1.600.000 acciones nominativas con un valor nominal de \$1 por acción. Adicionalmente, la Bolsa de Comercio de Buenos Aires efectuó la transferencia de sus participaciones accionarias en Caja de Valores S.A. y Tecnología de Valores S.A. las cuales ascendían a 116.452.536 acciones de valor nominal \$1 y 25.000 acciones de valor nominal \$1, respectivamente.

Véase nuestro informe de fecha
6 de marzo de 2025
PRICE WATERHOUSE & CO. S.R.L.

Por Comisión Fiscalizadora

(Socio)

Ernesto Allaria
Presidente

Fernando Díaz

Bolsas y Mercados Argentinos S.A.

NOTAS A LOS ESTADOS FINANCIEROS SEPARADOS POR EL EJERCICIO FINALIZADO EL 31 DE DICIEMBRE DE 2024

(Cifras expresadas en miles de pesos y en moneda constante – ver nota 2.3.)

Durante el mes de abril de 2017, la Entidad ha finalizado los procesos de migración operativa de la actividad de mercado y cámara compensadora. Como consecuencia de ello, a partir del 17 de abril de 2017 se procedió al traspaso e inscripción automática de los Agentes Miembros, Emisoras y de todas las especies listadas en Merval a BYMA sin cumplimiento de requerimientos adicionales o costo alguno.

Consideración del riesgo tecnológico

La naturaleza de las principales operatorias desarrolladas por Bolsas y Mercados Argentinos S.A. (ya sea en forma directa como a través de sus sociedades controladas y asociadas) y su interrelación con la generación de información financiera y contable, requieren un alto nivel de dependencia de la tecnología y la seguridad de la información.

A tal efecto, la Sociedad mantiene políticas y procedimientos tendientes a asegurar un adecuado entorno de control sobre los referidos aspectos, en el marco de lo que resulta trascendente para garantizar el correcto procesamiento de la información.

Asimismo, cabe señalar que las normas vigentes de la Comisión Nacional de Valores establecen ciertos requisitos mínimos en materia de funcionamiento de actividades, seguridad y continuidad del servicio, entre otros aspectos, que deben cumplir los sistemas informáticos que utilizan Bolsas y Mercados Argentinos S.A. (por su actividad que desarrolla como mercado y cámara compensadora), y Caja de Valores S.A. (por su actividad de agente de depósito colectivo, custodia, registro y pago), los cuales son objeto de una auditoría externa anual de sistemas en los términos establecidos por los Títulos VI y VIII, respectivamente, de las normas de dicho Organismo, según TO 2013 y modificatorias.

NOTA 2 - BASES DE PREPARACIÓN

2.1 Políticas Contables

Los presentes estados financieros separados (“estados financieros”) por el ejercicio finalizado el 31 de diciembre de 2024 han sido preparados de acuerdo con las Normas de contabilidad NIIF, aprobadas por el Consejo de Normas Internacionales de Contabilidad (“IASB”, por sus siglas en inglés).

2.2 Información comparativa

Los estados separados de situación financiera, de resultado integral, de cambios en el patrimonio y de flujos de efectivo del presente ejercicio se presentan en forma comparativa con los correspondientes al ejercicio finalizado el 31 de diciembre de 2023, teniendo en consideración lo mencionado en la nota 2.3.

Ciertas reclasificaciones han sido efectuadas sobre las cifras correspondientes a los estados financieros separados presentados en forma comparativa a efectos de mantener la consistencia en la exposición con las cifras del presente ejercicio.

2.3 Unidad de medida

La Norma Internacional de Contabilidad N° 29 “Información financiera en economías hiperinflacionarias” (“NIC 29”) requiere que los estados financieros de una entidad, cuya moneda funcional sea la de una economía de alta inflación, se expresen en términos de la unidad de medida corriente a la fecha de cierre del ejercicio sobre el que se informa, independientemente de si están basados en el método del costo histórico o en el método del costo corriente. Para ello, en términos generales, se debe computar en las partidas no monetarias la inflación producida desde la fecha de adquisición o desde la fecha de revaluación según corresponda. Dichos requerimientos también comprenden a la información comparativa de los estados financieros.

A los efectos de concluir sobre si una economía es categorizada como de alta inflación en los términos de la NIC 29, la norma detalla una serie de factores a considerar entre los que se incluye una tasa acumulada de

Véase nuestro informe de fecha

6 de marzo de 2025

PRICE WATERHOUSE & CO. S.R.L.

Por Comisión Fiscalizadora

(Socio)

Ernesto Allaria
Presidente

Fernando Díaz

C.P.C.E.C.A.B.A. T° 1 F° 17

Bolsas y Mercados Argentinos S.A.

NOTAS A LOS ESTADOS FINANCIEROS SEPARADOS POR EL EJERCICIO FINALIZADO EL 31 DE DICIEMBRE DE 2024

(Cifras expresadas en miles de pesos y en moneda constante – ver nota 2.3.)

inflación en tres años que se aproxime o exceda el 100%. Es por esta razón que, de acuerdo con la NIC 29, la economía argentina debió ser considerada como de alta inflación a partir del 1° de julio de 2018.

A su vez, la Ley N° 27.468 (B.O. 04/12/2018) modificó el artículo 10° de la Ley N° 23.928 y sus modificatorias, estableciendo que la derogación de todas las normas legales o reglamentarias que establecen o autorizan la indexación por precios, actualización monetaria, variación de costos o cualquier otra forma de repotenciación de las deudas, impuestos, precios o tarifas de los bienes, obras o servicios, no comprende a los estados financieros, respecto de los cuales continuará siendo de aplicación lo dispuesto en el artículo 62 in fine de la Ley General de Sociedades N° 19.550 (T.O. 1984) y sus modificatorias. Asimismo, el mencionado cuerpo legal dispuso la derogación del Decreto N° 1269/2002 del 16 de julio de 2002 y sus modificatorios y delegó en el Poder Ejecutivo Nacional (“PEN”), a través de sus organismos de contralor, establecer la fecha a partir de la cual surtirán efecto las disposiciones citadas en relación con los estados financieros que les sean presentados. Por lo tanto, mediante su Resolución General 777/2018 (B.O. 28/12/2018), la CNV dispuso que las entidades emisoras sujetas a su fiscalización apliquen a los estados financieros anuales, por ejercicios intermedios y especiales, que cierren a partir del 31 de diciembre de 2019 inclusive, el método de reexpresión de estados financieros en moneda homogénea conforme lo establecido por la NIC 29. Por lo tanto, los presentes estados financieros al 31 de diciembre de 2024 han sido reexpresados.

De acuerdo con la NIC 29, los estados financieros de una entidad que informa en la moneda de una economía de alta inflación deben reportarse en términos de la unidad de medida vigente a la fecha de los estados financieros. Todos los montos del estado de situación financiera que no se indican en términos de la unidad de medida actual a la fecha de los estados financieros deben actualizarse aplicando un índice de precios general. Todos los componentes del estado de resultados deben indicarse en términos de la unidad de medida actualizada a la fecha de los estados financieros, aplicando el cambio en el índice general de precios que se haya producido desde la fecha en que los ingresos y gastos fueron reconocidos originalmente en los estados financieros.

El ajuste por inflación en los saldos iniciales se calculó considerando los índices establecidos por la FACPCE con base en los índices de precios publicados por el INDEC.

Los principales procedimientos para el ajuste por inflación mencionado anteriormente son los siguientes:

- Los activos y pasivos monetarios que se contabilizan a moneda de cierre del balance no son reexpresados porque ya están expresados en términos de la unidad monetaria actual a la fecha de los estados financieros
- Activos y pasivos no monetarios que se contabilizan a costo a la fecha del balance, y los componentes del patrimonio, se reexpresan aplicando los coeficientes de ajuste correspondientes
- Todos los elementos en el estado de resultados se actualizan aplicando los factores de conversión relevantes
- El efecto de la inflación en la posición monetaria neta de la Sociedad se incluye en el estado de resultados, en el rubro “Resultado por posición monetaria”.
- Las cifras comparativas se han ajustado por inflación siguiendo el mismo procedimiento explicado en los puntos precedentes.

En la aplicación inicial del ajuste por inflación, las cuentas del patrimonio fueron reexpresadas de la siguiente manera:

- El capital fue reexpresado desde la fecha de suscripción o desde la fecha del último ajuste por inflación contable, lo que haya sucedido después. El monto resultante fue incorporado en la cuenta “Ajuste de capital”
- Los otros resultados integrales fueron reexpresados desde cada fecha de imputación contable
- Las otras reservas de resultados fueron reexpresadas en la aplicación inicial

Véase nuestro informe de fecha
6 de marzo de 2025
PRICE WATERHOUSE & CO. S.R.L.

Por Comisión Fiscalizadora

(Socio)

Ernesto Allaria
Presidente

Fernando Díaz

Bolsas y Mercados Argentinos S.A.

NOTAS A LOS ESTADOS FINANCIEROS SEPARADOS POR EL EJERCICIO FINALIZADO EL 31 DE DICIEMBRE DE 2024

(Cifras expresadas en miles de pesos y en moneda constante – ver nota 2.3.)

2.4 Cambios en políticas contables/nuevas normas contables

Cambios introducidos durante el ejercicio 2024

Se exponen a continuación los cambios introducidos durante el ejercicio finalizado el 31 de diciembre de 2024:

i. Modificaciones a la NIC 1 – “Presentación de estados financieros” sobre la clasificación de pasivos

Estas modificaciones aclaran que los pasivos se clasifican como corrientes o no corrientes, dependiendo de los derechos que existan al final del período sobre el que se informa. La clasificación no se ve afectada por las expectativas de la entidad o los acontecimientos posteriores a la fecha de los estados financieros. La enmienda también aclara lo que significa "liquidación" de un pasivo.

La adopción de estas modificaciones, no tuvieron impacto en estos estados financieros.

ii. Modificaciones a las NIC 1 – Pasivos no corrientes con condiciones

Estas modificaciones aclaran cómo las condiciones que una entidad debe cumplir en los doce meses siguientes al ejercicio sobre el que se informa afectan a la clasificación de un pasivo.

La adopción de estas modificaciones, no tuvieron impacto en estos estados financieros.

iii. Modificaciones a la NIIF 16 – Arrendamientos

Estas modificaciones incluyen requisitos para transacciones de venta con arrendamiento posterior de la NIIF 16 para explicar cómo una entidad contabiliza una venta con arrendamiento posterior después de la fecha de la transacción. Se espera que las transacciones de venta y arrendamiento posterior donde algunos o todos los pagos de arrendamiento son pagos variables que no dependen de un índice o tasa sean los más afectados por estas modificaciones.

La adopción de estas modificaciones, no tuvieron impacto en estos estados financieros.

Véase nuestro informe de fecha
6 de marzo de 2025
PRICE WATERHOUSE & CO. S.R.L.

(Socio)

C.P.C.E.C.A.B.A. Tº 1 Fº 17

Ernesto Allaria
Presidente

Por Comisión Fiscalizadora

Fernando Díaz

Bolsas y Mercados Argentinos S.A.

NOTAS A LOS ESTADOS FINANCIEROS SEPARADOS POR EL EJERCICIO FINALIZADO EL 31 DE DICIEMBRE DE 2024

(Cifras expresadas en miles de pesos y en moneda constante – ver nota 2.3.)

Normas e interpretaciones que no han entrado en vigor al 31 de diciembre de 2024

Se exponen a continuación los cambios que no han entrado en vigor al 31 de diciembre de 2024:

iv. NIIF 18 – Presentación y exposición de estados financieros

Esta norma que fue emitida en abril de 2024 y reemplaza a la NIC 1 “Presentación de los estados financieros”, introduce actualizaciones significativas en la estructura de los estados financieros entre las que cabe destacar la introducción de categorías para las partidas del estado de resultados y la posibilidad de incorporar medidas propias de rendimiento en el mismo. Esta norma entrará en vigor para los ejercicios que comiencen a partir del 1° de enero de 2027, permitiendo su aplicación de forma anticipada.

La Sociedad actualmente está evaluando el impacto que esta modificación pueda tener en sus estados financieros separados.

v. NIIF 19 – Subsidiarias que no son de interés público: información a relevar

Esta norma responde a la necesidad de las partes interesadas de simplificar la preparación de los estados financieros de las subsidiarias, permitiendo que estas últimas apliquen las normas de contabilidad NIIF con requisitos de revelación reducidos. Así bien, esta nueva norma simplificaría la preparación de los estados financieros de las subsidiarias que no son de interés público al permitirles aplicar las políticas contables del grupo en la preparación de sus estados financieros locales. Esta norma fue publicada en mayo de 2024 y entrará en vigor para los ejercicios que comiencen a partir del 1° de enero de 2027, permitiendo su aplicación de forma anticipada.

La Sociedad actualmente está evaluando el impacto que esta modificación pueda tener en sus estados financieros separados.

vi. Modificaciones a la NIC 21 - Falta de Intercambiabilidad.

Las modificaciones establecen un enfoque de dos pasos para evaluar si una moneda puede cambiarse por otra moneda y, cuando no sea posible, determinar el tipo de cambio a utilizar y la información a revelar.

Las modificaciones serán efectivas para los ejercicios comenzados a partir del 1° de enero de 2025 y si bien las normas internacionales permiten su aplicación anticipada, la RG N°972/23 de la CNV, no admite la misma.

La Sociedad actualmente está evaluando el impacto que esta modificación pueda tener en sus estados financieros separados.

2.5 Estimaciones contables críticas

La preparación de estos estados financieros de acuerdo con el marco contable antes referido requiere la elaboración y consideración, por parte de la Dirección de la Sociedad, de estimaciones y supuestos contables significativos que impactan en los saldos informados de activos y pasivos, ingresos y gastos, así como en la determinación y exposición de activos y pasivos contingentes a la fecha de dichos estados. En este sentido, la incertidumbre asociada con las estimaciones y supuestos adoptados podría dar lugar en el futuro a resultados finales que podrían diferir de dichas estimaciones y requerir de ajustes significativos a los saldos informativos de los activos y pasivos afectados.

La Sociedad realiza estimaciones para calcular, por ejemplo, el valor recuperable de los activos no corrientes y el cargo por impuesto a las ganancias. Los resultados reales futuros pueden diferir de las estimaciones y evaluaciones realizadas a la fecha de preparación de los presentes estados financieros.

Véase nuestro informe de fecha
6 de marzo de 2025
PRICE WATERHOUSE & CO. S.R.L.

Por Comisión Fiscalizadora

(Socio)

Ernesto Allaría
Presidente

Fernando Díaz

C.P.C.E.C.A.B.A. T° 1 F° 17

Bolsas y Mercados Argentinos S.A.

NOTAS A LOS ESTADOS FINANCIEROS SEPARADOS POR EL EJERCICIO FINALIZADO EL 31 DE DICIEMBRE DE 2024

(Cifras expresadas en miles de pesos y en moneda constante – ver nota 2.3.)

2.6 Empresa en marcha

A la fecha de los presentes estados financieros, no existen incertidumbres respecto a sucesos o condiciones que puedan aportar dudas sobre la posibilidad de que la Sociedad y sus subsidiarias sigan operando normalmente como empresa en marcha.

2.7 Conversión a moneda extranjera

2.7.1 Moneda funcional y moneda de presentación

Las cifras incluidas en los estados financieros se expresan en su moneda funcional, es decir, en la moneda del ambiente económico principal en la que operan. Los estados financieros se presentan en pesos argentinos, que es la moneda de presentación.

2.7.2 Transacciones y saldos

Los activos y pasivos en moneda extranjera han sido valuados a los tipos de cambio, comprador o vendedor según corresponda, vigentes al cierre del ejercicio.

Las transacciones en moneda extranjera se convierten a la moneda funcional a los tipos de cambios vigentes a las fechas de las transacciones o de la valuación cuando las partidas son medidas al cierre.

Las ganancias y pérdidas en moneda extranjera que resultan de la liquidación de estas transacciones y de la conversión de los activos y pasivos monetarios denominados en moneda extranjera a los tipos de cambio de cierre, se reconocen en el estado separado de resultado integral, en los rubros “Resultados financieros no operativos netos generados por activos” y “Resultados financieros no operativos netos generados por pasivos”, respectivamente.

2.8 Efectivo y equivalentes

Se consideran dentro de este rubro, en el estado de flujos de efectivo, en la medida que no tengan restricciones a la disponibilidad, a los siguientes componentes:

- El efectivo, incluyendo los depósitos en entidades financieras.
- Los equivalentes, que incluyen aquellas inversiones a corto plazo de gran liquidez con un vencimiento original de tres meses o menos que son fácilmente convertibles en cantidades conocidas de efectivo y que están sujetas a un riesgo poco significativo de cambio de valor, netos de bienes de disponibilidad restringida y los descubiertos bancarios.

Los activos registrados en efectivo y equivalentes se registran a su costo amortizado que se aproxima a su valor razonable.

Véase nuestro informe de fecha
6 de marzo de 2025
PRICE WATERHOUSE & CO. S.R.L.

(Socio)

C.P.C.E.C.A.B.A. Tº 1 Fº 17

Ernesto Allaria
Presidente

Por Comisión Fiscalizadora

Fernando Díaz

Bolsas y Mercados Argentinos S.A.

NOTAS A LOS ESTADOS FINANCIEROS SEPARADOS POR EL EJERCICIO FINALIZADO EL 31 DE DICIEMBRE DE 2024

(Cifras expresadas en miles de pesos y en moneda constante – ver nota 2.3.)

2.9 Instrumentos Financieros

2.9.1 Reconocimiento inicial

La Sociedad reconoce un activo o pasivo financiero, según corresponda, cuando se haga parte de las cláusulas contractuales del instrumento financiero en cuestión. Las compras y ventas son reconocidas en la fecha de negociación en la cual la Sociedad se compromete a la compra o venta de los instrumentos.

En el reconocimiento inicial, la Sociedad mide los activos o pasivos financieros a su valor razonable más o menos, en el caso de los instrumentos no reconocidos a valor razonable con cambios en resultados, los costos de transacción que son directamente atribuibles a la propia adquisición, tales como honorarios y comisiones. Los costos de transacción de los instrumentos financieros a valor razonable con cambios en resultados se registran en el Estado de Resultado Integral.

2.9.2 Baja de instrumentos financieros

La Sociedad reconoce la baja de activos financieros únicamente cuando cumplan con alguna de las siguientes condiciones:

- a. Expiren los derechos sobre los flujos de fondos del activo financiero; o
- b. Se realice la transferencia del activo financiero de acuerdo a los requerimientos del punto 3.2.4 y 3.2.5 de la NIIF 9 y la transferencia cumple con los requisitos para la baja en cuentas de acuerdo al punto 3.2.6 de la mencionada NIIF.

La Sociedad únicamente da de baja los pasivos financieros cuando se hayan extinguido, esto es, cuando haya sido cancelado, pagado o expirado el contrato.

2.9.3 Compensación de instrumentos

Los activos y pasivos financieros se compensan y el valor neto se informa en el estado de situación financiera cuando existe un derecho exigible legalmente de compensar los valores reconocidos y existe una intención de pagar en forma neta, o de realizar el activo y cancelar el pasivo simultáneamente.

2.9.4 Otros activos financieros

a. Instrumentos de deuda

Clasificación

Conforme lo establecido en la NIIF 9, la Sociedad clasifica a sus activos financieros según se midan posteriormente a costo amortizado, a valor razonable con cambios en otro resultado integral (ORI) o a valor razonable con cambios en resultados, sobre la base:

- a) Del modelo de negocio de la Sociedad para gestionar los activos financieros, y
- b) De las características de los flujos contractuales del activo financiero.

Modelo de negocio

El modelo de negocio se refiere al modo en que la Sociedad gestiona un conjunto de activos financieros para lograr un objetivo de negocio concreto. Representa la forma en la cual la Sociedad mantiene los instrumentos para la generación de fondos.

Los modelos de negocio que puede seguir la Sociedad son los siguientes:

Véase nuestro informe de fecha
6 de marzo de 2025
PRICE WATERHOUSE & CO. S.R.L.

Por Comisión Fiscalizadora

(Socio)

Ernesto Allaria
Presidente

Fernando Díaz

Bolsas y Mercados Argentinos S.A.

NOTAS A LOS ESTADOS FINANCIEROS SEPARADOS POR EL EJERCICIO FINALIZADO EL 31 DE DICIEMBRE DE 2024

(Cifras expresadas en miles de pesos y en moneda constante – ver nota 2.3.)

- Mantener los instrumentos hasta el vencimiento para obtener los flujos de fondos contractuales;
- Mantener los instrumentos en cartera para el cobro del flujo de fondos contractuales y, a su vez, venderlos en caso de ser conveniente; o
- Mantener los instrumentos para su negociación.

El modelo de negocio de la Sociedad no depende de las intenciones de la Dirección para un instrumento individual. Por consiguiente, esta condición no es un enfoque de clasificación instrumento por instrumento, sino que es determinado a partir de un nivel más alto de agregación.

La Sociedad solo realiza la reclasificación de un instrumento cuando, y solo cuando, el modelo de negocio para la gestión de los activos se ve modificado.

En base a lo anteriormente mencionado, se distinguen tres categorías de activos financieros:

- **Costo amortizado:** Los activos financieros son medidos a costo amortizado cuando:
 - a. El activo financiero se conserva dentro de un modelo de negocio cuyo objetivo es mantener los activos financieros para obtener flujos de efectivo contractuales; y
 - b. Las condiciones contractuales del activo financiero dan lugar, en fechas especificadas, a flujos de efectivo que son únicamente pagos del capital e intereses sobre el importe del capital pendiente.

Estos activos financieros se reconocen inicialmente a su valor razonable más los costos de transacción incrementales y directamente atribuibles, y posteriormente se miden a costo amortizado. El costo amortizado de un activo financiero es igual a su costo de adquisición menos su amortización acumulada más los intereses devengados (calculados de acuerdo al método de la tasa efectiva), neto de cualquier pérdida por deterioro de valor.

- **Valor razonable con cambios en otro resultado integral (VR-ORI):** Los activos financieros son medidos a valor razonable con cambios en otro resultado integral cuando:
 - a. El activo financiero se mantiene dentro de un modelo de negocio cuyo objetivo se logra obteniendo flujos de efectivo contractuales y vendiendo activos financieros; y
 - b. Las condiciones contractuales del activo financiero dan lugar, en fechas especificadas, a flujos de efectivo que son únicamente pagos del capital e intereses sobre el importe del capital pendiente.

Estos activos financieros se reconocen inicialmente a su valor razonable más los costos de transacción incrementales y directamente atribuibles, y posteriormente se miden a su valor razonable con cambios en otro resultado integral. Las ganancias y pérdidas que surgen de los cambios en el valor razonable se incluyen en otro resultado integral dentro de un componente separado del patrimonio. Las pérdidas o reversiones por deterioro, los ingresos por intereses y las ganancias y pérdidas por tipo de cambio se reconocen en resultados. Al momento de su venta o disposición, la ganancia o pérdida acumulada previamente reconocida en otro resultado integral se reclasifica del patrimonio al estado de resultado integral.

- **Valor razonable con cambios en resultados:** Los activos financieros a valor razonable con cambios en resultados comprende:
 - a. Instrumentos mantenidos para negociar;
 - b. Instrumentos específicamente designados a valor razonable con cambios en resultados; e

Véase nuestro informe de fecha
6 de marzo de 2025
PRICE WATERHOUSE & CO. S.R.L.

(Socio)

C.P.C.E.C.A.B.A. Tº 1 Fº 17

Ernesto Allaria
Presidente

Por Comisión Fiscalizadora

Fernando Díaz

Bolsas y Mercados Argentinos S.A.

NOTAS A LOS ESTADOS FINANCIEROS SEPARADOS POR EL EJERCICIO FINALIZADO EL 31 DE DICIEMBRE DE 2024

(Cifras expresadas en miles de pesos y en moneda constante – ver nota 2.3.)

- c. Instrumentos con términos contractuales que no representan flujos de efectivo que son únicamente pagos del principal e intereses sobre el importe del principal pendiente.

Estos activos financieros se reconocen inicialmente a su valor razonable y cualquier ganancia o pérdida es reconocida en el estado de resultado integral a medida que se realizan.

La Sociedad clasifica un instrumento financiero como mantenido para negociar si se adquiere o se incurre principalmente con el propósito de vender o recomprar en el corto plazo, o si forma parte de una cartera de instrumentos financieros que se administran conjuntamente y para los cuales hay evidencia de ganancias a corto plazo, o es un derivado que no está en una relación de cobertura calificada. Los derivados y los valores para negociación se clasifican como mantenidos para negociar y se reconocen a valor razonable.

b. Instrumentos de patrimonio

Los instrumentos de patrimonio son aquellos considerados de dicha manera por el emisor, esto quiere decir, instrumentos que no contemplan una obligación contractual de pagar y que evidencian un interés residual sobre el activo del emisor luego de deducir todo su pasivo.

Dichos instrumentos son valuados a valor razonable con cambios en resultados, excepto cuando la Sociedad haya hecho uso, al momento de su reconocimiento inicial, de la opción irrevocable de medirlos a valor razonable con cambios en otro resultado integral. Este método solamente es aplicable cuando los instrumentos no sean mantenidos para negociar y los resultados serán contabilizados en ORI sin posibilidad de reclasificación, aun cuando se encuentren realizados. Los dividendos a cobrar que surgen de dicho instrumento, se reconocerán como resultado únicamente cuando se tenga el derecho a recibir el pago.

2.10 Créditos por servicios y otros créditos

Los créditos por servicios y otros créditos se reconocen inicialmente a su valor razonable y posteriormente se valúan a su costo amortizado utilizando el método de tasa de interés efectiva, menos la provisión por pérdidas crediticias esperadas de acuerdo al punto 5.5. de la IFRS 9.

2.11 Créditos y deudas por operaciones a plazo a liquidar

Las compras y ventas de activos financieros que requieren la entrega de activos dentro del plazo generalmente establecido por las regulaciones o condiciones de mercado (operaciones bursátiles de contado) son registradas en la fecha de liquidación de la operación, es decir, en la fecha en que se produce la recepción o entrega del activo financiero. Las restantes transacciones son registradas a la fecha de concertación, es decir, en la fecha en que la Sociedad se compromete a recibir o entregar el instrumento financiero.

Los activos y pasivos financieros asociados a créditos y deudas por operaciones a plazo a liquidar se reconocen inicialmente a su valor razonable y posteriormente se valúan a su costo amortizado utilizando el método de tasa de interés efectiva.

2.12 Propiedad, planta y equipos

Fueron valuados al costo de adquisición o de construcción, neto de las depreciaciones acumuladas y/o de las pérdidas por desvalorización acumuladas, si las hubiera. El costo incluye los gastos que son directamente atribuibles a la adquisición o construcción de estas partidas.

Los costos de adaptación y mejoras de locales son activados como Propiedad, planta y equipos únicamente cuando las inversiones mejoran las condiciones del activo más allá de las originalmente establecidas.

Véase nuestro informe de fecha
6 de marzo de 2025
PRICE WATERHOUSE & CO. S.R.L.

Por Comisión Fiscalizadora

(Socio)

Ernesto Allaria
Presidente

Fernando Díaz

Bolsas y Mercados Argentinos S.A.

NOTAS A LOS ESTADOS FINANCIEROS SEPARADOS POR EL EJERCICIO FINALIZADO EL 31 DE DICIEMBRE DE 2024

(Cifras expresadas en miles de pesos y en moneda constante – ver nota 2.3.)

Los costos incurridos con posterioridad se incluyen en los valores del activo sólo en la medida que sea probable que generen beneficios económicos futuros y su costo sea medido confiablemente. Los demás gastos de mantenimiento y reparación son cargados a resultados durante el ejercicio en que se incurren.

Las depreciaciones se calculan siguiendo el método de línea recta, aplicando el criterio de depreciación de año de alta. La alícuota se determina en base a la vida útil asignada a los bienes.

BIENES	VIDA ÚTIL
Muebles y útiles	10 años
Instalaciones	10 años
Equipos de computación	3 años

2.13 Activos intangibles

El rubro incluye los activos intangibles originados en la adquisición del negocio de la operatoria de mercado proveniente de la escisión de Mercado de Valores de Buenos Aires S.A. como así también de la adquisición del negocio de Caja de Valores S.A. En este sentido, la compañía ha realizado una alocución del precio de compra identificando como intangibles adquiridos a las marcas, el software y la cartera de clientes provenientes de Caja de Valores S.A. y Mercado de Valores S.A., y determinando el valor de la llave de negocio generada en la operación mencionada (ver Nota 21).

A continuación, se detallan los activos intangibles identificados:

ACTIVOS	VALOR DE ORIGEN	VIDA ÚTIL
Cartera de clientes – Merval S.A.	13.500.522	20 años
Cartera de clientes – Caja de Valores S.A.	23.371.883	12 años
Software – Merval S.A.	2.267.834	3 años
Software – Caja de Valores S.A.	418.672	2 años
Marca – Merval S.A.	6.147.704	Indefinida
Marca – Caja de Valores S.A.	10.924.294	Indefinida

2.13.1 Licencias y cartera de clientes

Las licencias adquiridas individualmente se muestran al costo histórico. Las licencias y cartera de clientes adquiridos a través de combinaciones de negocios se reconocen a su valor razonable a la fecha de la adquisición. Estas tienen una vida útil definida y se registran al costo menos su amortización acumulada y pérdidas por deterioro.

2.13.2 Software y desarrollo de software

Los costos asociados con el mantenimiento de software se reconocen como gasto cuando se incurren. Los costos de desarrollo, adquisición e implementación que son directamente atribuibles al diseño, construcción y pruebas de software identificables que controla la Sociedad, se reconocen como activos.

Los costos incurridos en el desarrollo, adquisición o implementación de software, reconocidos como activos intangibles, se amortizan aplicando el método de la línea recta durante sus vidas útiles estimadas.

Véase nuestro informe de fecha
6 de marzo de 2025
PRICE WATERHOUSE & CO. S.R.L.

(Socio)

C.P.C.E.C.A.B.A. Tº 1 Fº 17

Ernesto Allaria
Presidente

Por Comisión Fiscalizadora

Fernando Díaz

Bolsas y Mercados Argentinos S.A.

NOTAS A LOS ESTADOS FINANCIEROS SEPARADOS POR EL EJERCICIO FINALIZADO EL 31 DE DICIEMBRE DE 2024

(Cifras expresadas en miles de pesos y en moneda constante – ver nota 2.3.)

2.13.3 Llave de negocio

Las llaves de negocio se generan en la adquisición de subsidiarias. La llave de negocio representa el exceso del costo de adquisición sobre el valor razonable de la participación de la Sociedad en los activos netos identificables de la adquirida a la fecha de la adquisición.

2.13.4 Marcas

Las marcas adquiridas a través de combinaciones de negocios se reconocen a su valor razonable a la fecha de adquisición. Estas tienen una vida útil indefinida.

2.13.5 Deterioro del valor de los activos no financieros

Los activos intangibles que tienen una vida útil indefinida y las llaves de negocio, no están sujetos a amortización y son evaluados anualmente por desvalorización, o con mayor frecuencia si los eventos o cambios en las circunstancias indican que pueden estar deteriorados.

Otros activos se someten a revisiones para pérdidas por deterioro siempre que algún suceso o cambio en las circunstancias indique que el importe en libros podría no ser recuperable. Se reconoce una pérdida por deterioro por el importe que el valor en libros del activo excede su importe recuperable. El importe recuperable es el mayor entre el valor razonable menos los costos para la venta o el valor en uso de un activo. A efectos de evaluar las pérdidas por deterioro del valor, los activos se agrupan al nivel más bajo para el que hay flujos de efectivo identificables por separado que son independientes de los flujos de otros activos o grupo de activos (unidades generadoras de efectivo o “UGEs”). La posible reversión de pérdidas por deterioro de valor de activos no financieros (distintos de la llave de negocio) que sufren una pérdida por deterioro se revisa en todas las fechas a las que se presenta información financiera.

Al 31 de diciembre de 2024, la Sociedad ha evaluado si los activos intangibles incorporados (valor llave, la marca y la cartera de clientes) por Bolsas y Mercados Argentinos S.A. en oportunidad de su constitución según lo señalado en la Nota 1 a los estados financieros anuales separados ha sufrido deterioro de valor. A tal efecto, ha considerado proyecciones de ingresos futuros generados por las unidades generadoras de efectivo (“UGE”) asociadas a estos activos, sobre un horizonte temporal apropiado para cada caso, los cuales fueron actualizados al cierre del ejercicio a una tasa de interés representativa del mercado para las respectivas actividades al cierre del ejercicio. Como resultado del análisis realizado, la Sociedad ha concluido que estos activos no han sufrido deterioros en sus respectivos saldos contables.

2.14 Cuentas por pagar y otros pasivos

Las cuentas por pagar y otros pasivos se reconocen inicialmente a valor razonable y con posterioridad se miden a costo amortizado utilizando el método del interés efectivo.

Los otros pasivos representan las obligaciones por bienes y servicios adquiridos a proveedores en el curso normal de los negocios.

2.15 Remuneraciones y cargas sociales a pagar

Los pasivos por sueldos, salarios y cargas sociales, incluidos los beneficios no monetarios y vacaciones anuales, que se esperan liquidar completamente dentro de los 12 meses posteriores al final del ejercicio en que los empleados prestan el servicio relacionado, se reconocen en relación con el servicio de los empleados hasta el final del ejercicio y se miden por los montos que se espera pagar cuando se liquiden los pasivos.

Véase nuestro informe de fecha
6 de marzo de 2025
PRICE WATERHOUSE & CO. S.R.L.

Por Comisión Fiscalizadora

(Socio)

Ernesto Allaria
Presidente

Fernando Díaz

C.P.C.E.C.A.B.A. Tº 1 Fº 17

Bolsas y Mercados Argentinos S.A.

NOTAS A LOS ESTADOS FINANCIEROS SEPARADOS POR EL EJERCICIO FINALIZADO EL 31 DE DICIEMBRE DE 2024

(Cifras expresadas en miles de pesos y en moneda constante – ver nota 2.3.)

2.16 Garantías en efectivo recibidas de agentes

Las garantías en efectivo recibidas de agentes se encuentran incluidas en el rubro “Efectivo y equivalentes”, con contrapartida en el rubro “Garantías en efectivo recibidas de agentes” y fueron registradas a su costo amortizado.

Las garantías recibidas en especie no son reconocidas en el estado de situación financiera por no cumplir los requisitos para la baja en cuentas por parte de los agentes, dado que los agentes no transfieren a la Sociedad los derechos a recibir los flujos de fondos generados por la especie en garantía ni asumen la obligación de transferir dichos flujos de fondos.

2.17 Saldos de agentes en cuentas de liquidación

Los saldos en efectivo (en pesos y moneda extranjera) que se encuentran depositados en las cuentas de liquidación de la Sociedad a favor de agentes generados por la operatoria de la Sociedad, se exponen en el rubro “Efectivo y equivalentes”, con contrapartida en el rubro “Saldos de agentes en cuentas de liquidación”. Dichos saldos se registran a costo amortizado.

2.18 Patrimonio Neto

La contabilización de los movimientos del patrimonio se ha efectuado de acuerdo con las respectivas decisiones de asambleas, normas legales o reglamentarias.

2.18.1 Capital social

El capital social representa el capital emitido, el cual está formado por los aportes comprometidos y/o efectuados por los accionistas, representados por acciones, comprendiendo las acciones en circulación a su valor nominal. Estas acciones ordinarias son clasificadas dentro del patrimonio. El ajuste derivado de su reexpresión se incluye dentro del rubro “Ajuste de Capital” (ver Nota 2.3.). Las acciones ordinarias se clasifican en el patrimonio neto y se mantienen registradas a su valor nominal.

2.18.2 Acciones propias en cartera

Las acciones propias en cartera se encuentran valuadas al costo, incluyendo cualquier gasto directamente atribuible a la transacción (neto de impuestos), reexpresadas según se indica en la nota 2.3., y se deducen del patrimonio neto hasta que las acciones se cancelen o vendan.

2.18.3 Otros componentes del Patrimonio

Incluye los efectos provenientes de la escisión del Mercado de Valores de Buenos Aires S.A. y aportes de la Bolsa de Comercio de Buenos Aires (ver Notas 1 y 2.3.).

2.18.4 Reserva legal

De acuerdo con las disposiciones de la Ley N° 19.550 de Sociedades Comerciales, el 5% de la utilidad neta que surja del estado de resultado integral del ejercicio, los ajustes a ejercicios anteriores, las transferencias de otro resultado integral a resultados no asignados y las pérdidas acumuladas de ejercicios anteriores, deberá destinarse a la reserva legal, hasta que la misma alcance el 20% del capital social. Cuando por cualquier circunstancia el monto de esta reserva se vea reducido, no podrán distribuirse dividendos, hasta tanto dicho monto sea integrado (ver Nota 2.3.).

Véase nuestro informe de fecha
6 de marzo de 2025
PRICE WATERHOUSE & CO. S.R.L.

Por Comisión Fiscalizadora

(Socio)

Ernesto Allaria
Presidente

Fernando Díaz

Bolsas y Mercados Argentinos S.A.

NOTAS A LOS ESTADOS FINANCIEROS SEPARADOS POR EL EJERCICIO FINALIZADO EL 31 DE DICIEMBRE DE 2024

(Cifras expresadas en miles de pesos y en moneda constante – ver nota 2.3.)

2.18.5 Reserva Fondo de Garantía Art. 45 Ley 26.831

Corresponde a la asignación hecha por la Asamblea de Accionistas para el fondo de garantía destinado a hacer frente a los compromisos no cumplidos por los agentes participantes del Mercado y originados en operaciones, de acuerdo a lo requerido por la ley 26.831 y la C.N.V. (ver Nota 2.3.).

2.18.6 Reserva facultativa

Corresponde a la asignación hecha por la Asamblea de Accionistas en la cual se destina un monto específico para cubrir necesidades de fondos que requieran los proyectos y situaciones que pudieran acaecer en relación con la política de la Sociedad (ver Nota 2.3.).

2.18.7 Resultados no asignados

Los resultados no asignados comprenden las ganancias o pérdidas acumuladas sin asignación específica, que siendo positivas pueden ser distribuibles mediante la decisión de la Asamblea de Accionistas, en tanto no estén sujetas a restricciones legales y/o contractuales. Estos resultados comprenden el resultado de ejercicios anteriores que no fueron distribuidos, los importes transferidos del otro resultado integral y los ajustes de ejercicios anteriores por aplicación de las NIIF, de corresponder (ver Nota 2.3.).

2.18.8 Distribución de dividendos

La distribución de dividendos a los accionistas de la Sociedad es reconocida como un pasivo en los estados financieros en el ejercicio en el cual los dividendos son aprobados por la Asamblea de Accionistas. La distribución de dividendos se establece en función a los estados financieros separados de la Sociedad.

2.19 Reconocimiento de ingresos y egresos

2.19.1 Ingresos por derechos sobre operaciones y otros servicios

Los ingresos por derechos de mercado y los ingresos por otros servicios y otros conceptos similares se reconocen contablemente conforme se devengan y en la medida que sea probable que los beneficios económicos ingresen al Grupo y que los mencionados ingresos se puedan medir en forma confiable, independientemente de la fecha de pago. Los ingresos se miden al valor razonable de la contraprestación recibida o por recibir por servicios en el curso ordinario de las actividades de la Sociedad.

2.19.2 Ingresos y egresos por intereses y similares

Los ingresos y egresos por intereses y conceptos asimilables a ellos se reconocen contablemente en función de su devengamiento, aplicando el método del interés efectivo, utilizando la tasa que permite descontar los flujos de efectivo futuros que se estiman recibir o pagar en la vida del instrumento o un ejercicio menor, de ser apropiado, igualando el valor neto en libros del activo o pasivo financiero. Los intereses generados por los activos financieros valuados al valor razonable son reconocidos contablemente en la cuenta “Resultado por activos financieros”.

Los ingresos por intereses incluyen los rendimientos sobre las inversiones de renta fija y valores negociables, así como descuentos y primas sobre los instrumentos financieros.

Los dividendos son reconocidos en el momento que son declarados.

Véase nuestro informe de fecha
6 de marzo de 2025
PRICE WATERHOUSE & CO. S.R.L.

Por Comisión Fiscalizadora

(Socio)

Ernesto Allaria
Presidente

Fernando Díaz

C.P.C.E.C.A.B.A. Tº 1 Fº 17

Bolsas y Mercados Argentinos S.A.

NOTAS A LOS ESTADOS FINANCIEROS SEPARADOS POR EL EJERCICIO FINALIZADO EL 31 DE DICIEMBRE DE 2024

(Cifras expresadas en miles de pesos y en moneda constante – ver nota 2.3.)

2.19.3 Resto de ingresos y egresos

El resto de los resultados de la Sociedad se reconocen contablemente en función de su devengamiento y se encuentran valuados a su valor nominal, reexpresados según se indica en la Nota 2.3. Se han segregado los componentes financieros implícitos devengados durante el ejercicio en la medida en que fueran significativos.

2.20 Impuesto a las ganancias

Ver Nota 14 a los estados financieros separados.

NOTA 3 – DISTRIBUCIÓN DE UTILIDADES Y RESTRICCIONES

- De acuerdo a lo establecido por el artículo 70 de la Ley N° 19.550 y el Art. 5 del Capítulo III, Sección II, Título IV del T.O. 2013 de CNV, la Sociedad deberá destinar un monto no inferior al cinco por ciento (5%) del resultado positivo surgido de la sumatoria algebraica del resultado del ejercicio, los ajustes de ejercicios anteriores, las transferencias de otros resultados integrales a resultados no asignados, y las pérdidas acumuladas de ejercicios anteriores, a la reserva legal del ejercicio, hasta alcanzar el veinte por ciento (20%) del Capital Social más el saldo de la cuenta Ajuste del Capital.
- Los montos sujetos a distribución se encuentran restringidos hasta el costo de adquisición de acciones propias.
- De acuerdo con la RG N° 562/09 de la CNV los montos sujetos a distribución se encuentran restringidos por el importe de la “Prima de negociación de acciones propias”, mientras el saldo negativo subsista.
- Es de destacarse que a partir de la promulgación del Decreto 1146/24, se han derogado los artículos 4° y 5° del Decreto N° 659/74, eliminando la restricción previa que recaía sobre la sociedad controlada Caja de Valores S.A. y que limitaba en dicha sociedad la distribución de dividendos en efectivo al 10% de las utilidades. Con la vigencia del mencionado Decreto, la distribución de utilidades se rige por la Ley N° 19.550, la RG N° 622 de la CNV y el estatuto social de Caja de Valores S.A..

NOTA 4 - CAPITAL SOCIAL

El capital social está representado por acciones ordinarias clase A de un voto por acción, escriturales no endosables, de valor nominal de \$ 1 por acción.

El 19 de marzo de 2020 la Asamblea General Ordinaria, aprobó por unanimidad la distribución de la totalidad de las acciones propias en cartera al 18 de marzo de 2020, en proporción a las tenencias de los accionistas, las cuales totalizaban 1.715.851. Dicha distribución fue valuada por el valor de cotización de la acción de BYMA al cierre de las negociaciones al 18 de marzo de 2020 (\$235,25). La diferencia entre el valor neto de realización de las acciones propias distribuidas y su costo de adquisición, resultó negativa por miles de \$4.184.109 y se imputó a la cuenta “Prima de negociación de acciones propias”.

El 27 de abril de 2021 la Asamblea General Ordinaria, aprobó por unanimidad la distribución de la totalidad de las acciones propias en cartera al 26 de abril de 2021, en proporción a las tenencias de los accionistas, las cuales totalizaban 420.365. Dicha distribución fue valuada por el valor de cotización de la acción de BYMA al cierre de las negociaciones al 26 de abril de 2021 (\$641). La diferencia entre el valor neto de realización de las acciones propias distribuidas y su costo de adquisición, resultó positiva por miles de \$2.154.157 y se imputó a la cuenta “Prima de negociación de acciones propias”.

Véase nuestro informe de fecha
6 de marzo de 2025
PRICE WATERHOUSE & CO. S.R.L.

Por Comisión Fiscalizadora

(Socio)

C.P.C.E.C.A.B.A. T° 1 F° 17

Ernesto Allaria
Presidente

Fernando Díaz

Bolsas y Mercados Argentinos S.A.

NOTAS A LOS ESTADOS FINANCIEROS SEPARADOS POR EL EJERCICIO FINALIZADO EL 31 DE DICIEMBRE DE 2024

(Cifras expresadas en miles de pesos y en moneda constante – ver nota 2.3.)

NOTA 4 - CAPITAL SOCIAL (Cont.)

De acuerdo a la RG N° 562/09 de CNV, la distribución de resultados no asignados se encuentra restringida por un importe equivalente al de la “Prima de negociación de acciones propias”, mientras el saldo negativo subsista.

En reunión de Asamblea General Ordinaria de Accionistas, celebrada con fecha 20 de abril de 2022, se aprobó el aumento de capital social por la suma de miles de \$686.250, mediante la distribución de dividendos en acciones por un monto de miles de \$344.098 a través de la desafectación parcial de la Reserva Facultativa y la capitalización de la cuenta Ajuste de Capital por la suma de miles de \$342.152. El aumento mencionado elevó el capital social a la suma de miles de \$762.500. El día 11 de julio de 2022 se procedió a acreditar en el Registro de Acciones

Escriturales, que lleva Caja de Valores S.A., en la cuenta de cada uno de los accionistas, y en forma proporcional con sus respectivas tenencias accionarias, la cantidad total de 686.250.000 acciones ordinarias, escriturales, de valor nominal pesos uno (v/n \$1), con derecho a un voto por acción.

En reunión de Asamblea General Ordinaria de Accionistas, celebrada con fecha 10 de abril de 2024, se aprobó el aumento de capital social por la suma de miles de \$3.050.000, a través de la capitalización parcial de la cuenta Ajuste de capital. El aumento mencionado elevó el capital social a la suma de miles de \$3.812.500. El día 10 de mayo de 2024 se procedió a acreditar en el Registro de Acciones Escriturales, que lleva Caja de Valores S.A., en la cuenta de cada uno de los accionistas, y en forma proporcional con sus respectivas tenencias accionarias, la cantidad total de 3.050.000.000 acciones ordinarias, escriturales, de valor nominal pesos uno (v/n \$1), con derecho a un voto por acción.

Al 31 de diciembre de 2024 y 2023, el estado del capital era el siguiente:

Cantidad de acciones en circulación	Valor Nominal	Capital social en miles de \$ al 31/12/2024	Capital social en miles de \$ al 31/12/2023
3.812.500.000	1	3.812.500	762.500
	Total	3.812.500	762.500

NOTA 5 – RESULTADO POR ACCIÓN

Las ganancias básicas y diluidas por acción se calcularon dividiendo la utilidad neta atribuible a los accionistas tenedores de acciones ordinarias de la Sociedad por la cantidad promedio ponderada de acciones ordinarias en circulación durante el ejercicio. Las capitalizaciones de utilidades u otras formas similares de aumento del número de acciones constituyen para las NIIF una división de acciones por lo que se han considerado como que siempre estuvieron emitidas, dando efecto retroactivo a dichos aumentos para el cálculo de las “ganancias por acción”.

Para el cálculo promedio ponderado de acciones ordinarias en circulación el número de acciones al comienzo del ejercicio fue ajustado por el número de acciones ordinarias retiradas en el transcurso del ejercicio, de corresponder, ponderado por el número de días que las acciones hayan estado en circulación.

Las “ganancias diluidas por acción” miden el rendimiento de las acciones ordinarias considerando el efecto de otros instrumentos financieros que pueden convertirse en acciones. Dado que la Sociedad no ha emitido instrumentos financieros que tengan un efecto dilutivo en la utilidad por acción, las ganancias básicas y diluidas por acción son coincidentes.

Véase nuestro informe de fecha
6 de marzo de 2025
PRICE WATERHOUSE & CO. S.R.L.

(Socio)

C.P.C.E.C.A.B.A. Tº 1 Fº 17

Ernesto Allaria
Presidente

Por Comisión Fiscalizadora

Fernando Díaz

Bolsas y Mercados Argentinos S.A.

NOTAS A LOS ESTADOS FINANCIEROS SEPARADOS POR EL EJERCICIO FINALIZADO EL 31 DE DICIEMBRE DE 2024

(Cifras expresadas en miles de pesos y en moneda constante – ver nota 2.3.)

NOTA 6 – VALOR RAZONABLE DE INSTRUMENTOS FINANCIEROS

El valor razonable es definido como el importe por el cual un activo podría ser intercambiado o un pasivo liquidado, en condiciones de independencia mutua entre partes correctamente informadas y dispuestas a ello en una transacción corriente, bajo el supuesto que la Sociedad es una empresa en marcha.

Cuando un instrumento financiero es comercializado en un mercado líquido y activo, su precio negociado en el mercado brinda la mejor evidencia de su valor razonable. Cuando no se cuenta con el precio estipulado en el mercado o éste no puede ser un indicativo del valor razonable del instrumento, para determinar dicho valor razonable se puede utilizar el valor de mercado de otro instrumento de similares características, el análisis de flujos descontados u otras técnicas aplicables; las cuales se ven afectadas de manera significativa por los supuestos utilizados.

No obstante que la Sociedad ha utilizado su mejor juicio en la estimación de los valores razonables de sus instrumentos financieros, los valores razonables podrían no ser indicativos de los valores realizables netos o de liquidación.

Instrumentos financieros por categoría

El siguiente cuadro muestra, para los activos y pasivos financieros registrados al 31 de diciembre de 2024 y 2023, la información requerida por la NIIF 7, de acuerdo a las categorías establecidas en la NIIF 9.

	Costo Amortizado	Valor Razonable con cambios en resultados	Total al 31/12/2024
Activos según Estado de Situación Financiera			
Efectivo y equivalentes	196.343.482	13.187.442	209.530.924
Otros Activos financieros	11.613.310	84.823.703	96.437.013
Créditos por operaciones a plazo a liquidar	328.643.950	-	328.643.950
Otros créditos	127.669.438	-	127.669.438
Total al 31/12/2024	664.270.180	98.011.145	762.281.325
Pasivos según Estado de Situación Financiera			
Deudas por operaciones a plazo a liquidar	328.643.950	-	328.643.950
Saldos de agentes en cuentas de liquidación	67.364.127	-	67.364.127
Garantías en efectivo recibidas de agentes	94.653.644	-	94.653.644
Total al 31/12/2024	490.661.721	-	490.661.721
	Costo Amortizado	Valor Razonable con cambios en resultados	Total al 31/12/2023
Activos según Estado de Situación Financiera			
Efectivo y equivalentes	322.738.228	15.676.596	338.414.824
Otros Activos financieros	64.879.637	18.437.877	83.317.514
Créditos por operaciones a plazo a liquidar	299.283.439	-	299.283.439
Otros créditos	4.598.809	-	4.598.809
Total al 31/12/2023	691.500.113	34.114.473	725.614.586
Pasivos según Estado de Situación Financiera			
Deudas por operaciones a plazo a liquidar	299.283.439	-	299.283.439
Saldos de agentes en cuentas de liquidación	175.821.184	-	175.821.184
Garantías en efectivo recibidas de agentes	128.562.338	-	128.562.338
Total al 31/12/2023	603.666.961	-	603.666.961

Véase nuestro informe de fecha
6 de marzo de 2025
PRICE WATERHOUSE & CO. S.R.L.

Por Comisión Fiscalizadora

(Socio)

C.P.C.E.C.A.B.A. Tº 1 Fº 17

Ernesto Allaria
Presidente

Fernando Díaz

Bolsas y Mercados Argentinos S.A.

NOTAS A LOS ESTADOS FINANCIEROS SEPARADOS POR EL EJERCICIO FINALIZADO EL 31 DE DICIEMBRE DE 2024

(Cifras expresadas en miles de pesos y en moneda constante – ver nota 2.3.)

NOTA 6 – VALOR RAZONABLE DE INSTRUMENTOS FINANCIEROS (Cont.)

Determinación del valor razonable y su jerarquía

La Sociedad utiliza la siguiente jerarquía para la determinación del valor razonable de sus instrumentos financieros:

Nivel 1: Precios de cotización (sin ajustar) en mercados activos, para activos o pasivos idénticos.

Nivel 2: Técnicas de valoración para las que los datos y las variables que tienen un efecto significativo sobre la determinación del valor razonable registrado, son observables, directa o indirectamente.

Nivel 3: Técnicas de valoración para las que los datos y las variables que tienen un efecto significativo sobre la determinación del valor razonable registrado, no se basan en información observable del mercado.

La siguiente tabla muestra el análisis de los instrumentos financieros registrados al valor razonable por niveles de jerarquía:

	Nivel 1	Nivel 2	Nivel 3	Total al 31/12/2024
Efectivo y equivalentes	13.187.442	-	-	13.187.442
Otros activos financieros	84.823.703	-	-	84.823.703
TOTAL ACTIVOS	98.011.145	-	-	98.011.145

	Nivel 1	Nivel 2	Nivel 3	Total al 31/12/2023
Efectivo y equivalentes	15.676.596	-	-	15.676.596
Otros activos financieros	18.437.877	-	-	18.437.877
TOTAL ACTIVOS	34.114.473	-	-	34.114.473

El valor razonable de los instrumentos financieros negociados en mercados activos se basa en precios de cotización a la fecha de cierre. Un mercado se considera activo cuando los precios de cotización están fácil y regularmente disponibles a través de una bolsa, de intermediarios financieros, de una institución sectorial, de un servicio de precios o de un organismo regulador, y esos precios reflejan transacciones de mercado actuales que se producen regularmente, entre partes que actúan en condiciones de independencia mutua. El precio de cotización de mercado usado para los activos financieros mantenidos por la Sociedad es el precio corriente comprador. Estos instrumentos se incluyen en el Nivel 1. Los instrumentos incluidos en el Nivel 1 comprenden principalmente efectivo y equivalentes, otros activos financieros y créditos por operaciones a plazo a liquidar.

El valor razonable de los instrumentos financieros que no se negocian en un mercado activo se determina utilizando técnicas de valuación. Estas técnicas de valuación maximizan el uso de datos observables del mercado que estén disponibles y se basan en la menor medida posible en estimaciones específicas realizadas por la Sociedad. Si todos los datos significativos requeridos para calcular el valor razonable de un instrumento son observables, el instrumento se incluye en el Nivel 2.

Si uno o más de los datos significativos para el cálculo del valor razonable del instrumento financiero no se basan en datos observables del mercado, el instrumento se incluye en el Nivel 3.

Al 31 de diciembre de 2024, la Sociedad no posee instrumentos financieros incluidos en los Niveles 2 y 3.

Véase nuestro informe de fecha
6 de marzo de 2025
PRICE WATERHOUSE & CO. S.R.L.

(Socio)

C.P.C.E.C.A.B.A. Tº 1 Fº 17

Ernesto Allaria
Presidente

Por Comisión Fiscalizadora

Fernando Díaz

Bolsas y Mercados Argentinos S.A.

NOTAS A LOS ESTADOS FINANCIEROS SEPARADOS POR EL EJERCICIO FINALIZADO EL 31 DE DICIEMBRE DE 2024

(Cifras expresadas en miles de pesos y en moneda constante – ver nota 2.3.)

NOTA 6 - VALOR RAZONABLE DE INSTRUMENTOS FINANCIEROS (Cont.)

Estimación del valor razonable

Valor razonable de activos valuados a valor razonable

Los activos financieros valuados a valor razonable al 31 de diciembre de 2024, la información utilizada, las técnicas de valuación y el nivel de jerarquía se exponen a continuación:

(A) Efectivo y equivalentes

El valor de libros de estos activos se aproxima a su valor razonable.

(B) Otros activos financieros

Los mismos fueron valuados utilizando la información de mercados activos, valuando las tenencias al valor de cotización de las mismas al cierre de cada período, según corresponda, por lo que su valuación califica como Nivel 1.

Valor razonable de activos y pasivos valuados a costo amortizado

La NIIF 7 requiere exponer información sobre el valor razonable de los instrumentos financieros, aunque los mismos se encuentren así valuados en el estado de situación financiera, siempre y cuando sea factible estimar dicho valor razonable. Dentro de este grupo, se incluyen:

(A) Efectivo y equivalentes

El valor de libros de estos activos se aproxima a su valor razonable.

(B) Otros activos financieros

La Sociedad considera que el valor de libros de las inversiones a corto plazo y de alta liquidez, que puedan convertirse en efectivo rápidamente y están sujetas a un riesgo insignificante de cambio en su valor, se aproxima a su valor razonable.

El valor razonable de los instrumentos que no cuentan con precios de cotización en mercados activos se han determinado descontando los flujos de fondos futuros estimados a las tasas de mercado corrientes ofrecidas, para cada período, de corresponder, para instrumentos financieros de similares características.

(C) Créditos por servicios y otros créditos

Se considera que el valor de libros se aproxima a su valor razonable, ya que dichos créditos son sustancialmente de corto plazo. Todos los créditos que se estiman de dudosa recuperabilidad, fueron provisionados.

(D) Otros pasivos y cuentas por pagar

Se considera que el valor de libros se aproxima a su valor razonable, ya que dichos pasivos son sustancialmente de corto plazo.

Véase nuestro informe de fecha
6 de marzo de 2025
PRICE WATERHOUSE & CO. S.R.L.

(Socio)

C.P.C.E.C.A.B.A. Tº 1 Fº 17

Ernesto Allaria
Presidente

Por Comisión Fiscalizadora

Fernando Díaz

Bolsas y Mercados Argentinos S.A.

NOTAS A LOS ESTADOS FINANCIEROS SEPARADOS POR EL EJERCICIO FINALIZADO EL 31 DE DICIEMBRE DE 2024

(Cifras expresadas en miles de pesos y en moneda constante – ver nota 2.3.)

NOTA 7 – INGRESOS POR DERECHOS SOBRE OPERACIONES Y OTROS SERVICIOS

	31/12/2024	31/12/2023
Derechos sobre operaciones	64.050.008	51.949.698
Segmento de negociación bilateral – Dcho. Reg.	13.139.546	6.364.242
Ingresos por administración de garantías	5.750.500	4.521.274
Ingresos por venta de datos	4.961.193	4.005.062
Ingresos por gestión de SE.NE.BI.	4.034.367	2.065.423
Cargo por negociación administrada	2.771.805	1.142.713
Cargo por sistema OMS	1.539.477	1.298.131
Segmento de negociación bilateral – Canon	1.482.983	1.226.400
Ingresos por administración de liquidación	793.298	-
Comisiones y membresías	406.426	489.920
Colocaciones primarias	805	64.137
Total	98.930.408	73.127.000

NOTA 8 - INFORMACIÓN REQUERIDA POR EL ART. 64, INC. B) ANEXO H DE LA LEY GENERAL DE SOCIEDADES N° 19.550

Rubros	Costo de servicios	Gastos de administración	Gastos de comercialización	31/12/2024	31/12/2023
TECVAL Servicios Informáticos	6.607.064	-	-	6.607.064	7.873.440
Impuesto sobre los ingresos brutos	-	-	5.468.576	5.468.576	3.938.642
Sueldos y gratificaciones	3.204.023	951.656	-	4.155.679	3.939.298
Amortización de activos intangibles	2.667.080	-	-	2.667.080	2.622.683
Honorarios al Directorio y a la Comisión Fiscalizadora	-	1.043.184	-	1.043.184	1.120.541
Contribuciones sociales	773.595	191.341	-	964.936	968.301
Impuestos, tasas y patentes	492.963	-	-	492.963	357.996
IAMC Servicios de consultoría	371.760	-	-	371.760	258.617
Conservación y mantenimiento de Propiedad, planta y equipos y otros	321.118	-	-	321.118	235.719
Retribuciones por servicios	13.928	222.978	-	236.906	412.179
Asistencia Médica al Personal	114.479	68.168	-	182.647	144.523
Movilidad, viáticos y representaciones	48.919	-	-	48.919	37.124
Publicaciones, Suscripciones y Contribuciones	35.286	6.024	-	41.310	53.600
Gastos de publicidad	-	-	34.941	34.941	657
Cursos y Capacitaciones	15.877	6.522	-	22.399	89.488
Limpieza	20.268	-	-	20.268	23.460
Depreciación de propiedad, planta y equipos	10.225	-	-	10.225	11.225
Seguros	8.287	-	-	8.287	4.911
Papelería y útiles de oficina	6.108	-	-	6.108	15.702
Servicios (energía, teléfono y varios)	4.049	-	-	4.049	10.694
Expensas y otros gastos de edificio	1.947	-	-	1.947	2.230
Alquileres	974	-	-	974	828
CVSA Servicio de Procesamiento de Datos	-	-	-	-	146.726
Diversos	390.960	48.878	-	439.838	195.837
Total al 31/12/2024	15.108.910	2.538.751	5.503.517	23.151.178	-
Total al 31/12/2023	15.840.066	2.685.056	3.939.299	-	22.464.421

Véase nuestro informe de fecha
6 de marzo de 2025
PRICE WATERHOUSE & CO. S.R.L.

(Socio)

C.P.C.E.C.A.B.A. T° 1 F° 17

Ernesto Allaria
Presidente

Por Comisión Fiscalizadora

Fernando Díaz

Bolsas y Mercados Argentinos S.A.

NOTAS A LOS ESTADOS FINANCIEROS SEPARADOS POR EL EJERCICIO FINALIZADO EL 31 DE DICIEMBRE DE 2024

(Cifras expresadas en miles de pesos y en moneda constante – ver nota 2.3.)

NOTA 9 – RESULTADOS FINANCIEROS OPERATIVOS NETOS

	31/12/2024	31/12/2023
Intereses ganados por inversiones financieras	2.088.699	1.203.019
Resultado por títulos públicos e instrumentos privados	12.896.129	10.347.418
Gastos de financiación	(35.215)	(33.019)
Total	14.949.613	11.517.418

NOTA 10 – RESULTADOS FINANCIEROS NO OPERATIVOS NETOS GENERADOS POR ACTIVOS

	31/12/2024	31/12/2023
Resultado títulos públicos	28.411.238	(17.618.939)
Resultado instrumentos privados	15.293.700	34.358.691
Intereses ganados por inversiones financieras	7.721.454	12.218.275
Diferencia de cambio generada por activos	9.242.467	72.176.228
Resultado por inversiones en otras sociedades no vinculadas	996	2.667
Impuesto a los Ingresos Brutos	(131.031)	(389.536)
Gastos de financiación	(258.208)	(209.117)
Total	60.280.616	100.538.269

NOTA 11 – RESULTADOS FINANCIEROS NO OPERATIVOS NETOS GENERADOS POR PASIVOS

	31/12/2024	31/12/2023
Diferencia de cambio generada por pasivos	(12.020)	(1.772)
Intereses perdidos por operaciones financieras	-	(10.036)
Total	(12.020)	(11.808)

NOTA 12 – RESULTADO NETO POR PARTICIPACIÓN EN SUBSIDIARIAS Y ASOCIADAS

	31/12/2024	31/12/2023
Caja de Valores S.A. - Subsidiaria	(81.855.081)	164.294.664
Mercado Argentino de Valores S.A. - Asociada	919.354	3.884.418
Tecnología de Valores S.A. - Subsidiaria	(6.059)	(4.749)
Instituto Argentino de Mercado de Capitales S.A. - Subsidiaria	1.435	(82)
BYMA Virtual S.A. - Subsidiaria	(129)	(109)
Total	(80.940.480)	168.174.142

NOTA 13 – OTROS INGRESOS NETOS

	31/12/2024	31/12/2023
Provisión para juicios	(445.800)	-
Resolución General N° 817/2019 - Derogación Fondo de Garantía de Reclamo de Clientes	355.419	-
Dividendos ganados	75.929	45.164
Intereses ganados por incumplimientos de agentes	29.683	95.377
Diversos	6.581	14.590
Total	21.812	155.131

Véase nuestro informe de fecha
6 de marzo de 2025
PRICE WATERHOUSE & CO. S.R.L.

Por Comisión Fiscalizadora

(Socio)

C.P.C.E.C.A.B.A. T° 1 F° 17

Ernesto Allaria
Presidente

Fernando Díaz

Bolsas y Mercados Argentinos S.A.

NOTAS A LOS ESTADOS FINANCIEROS SEPARADOS POR EL EJERCICIO FINALIZADO EL 31 DE DICIEMBRE DE 2024

(Cifras expresadas en miles de pesos y en moneda constante – ver nota 2.3.)

NOTA 14 – IMPUESTO A LAS GANANCIAS

El cargo por impuesto a las ganancias comprende al impuesto corriente y al diferido. El impuesto se reconoce en el estado separado de resultados integrales.

- **Impuesto a las ganancias corriente:** el cargo por impuesto a las ganancias corriente corresponde a la aplicación de la tasa del impuesto sobre el resultado impositivo, conforme a la Ley de Impuesto a las Ganancias, o normativa equivalente.

a) Ajuste por inflación impositivo

La Ley 27.430 de Reforma Fiscal, modificada por las Leyes 27.468 y 27.541, estableció respecto del ajuste por inflación impositivo, con vigencia para ejercicios iniciados a partir del 1° de enero de 2018, lo siguiente:

- i) que dicho ajuste resultará aplicable en el ejercicio fiscal en el cual se verifique un porcentaje de variación del IPC nivel general que supere el 100% en los treinta y seis meses anteriores al cierre del ejercicio que se liquida;
- ii) que respecto del primer, segundo y tercer ejercicio a partir de su vigencia, ese procedimiento será aplicable en caso que la variación de ese índice, calculada desde el inicio y hasta el cierre de cada uno de esos ejercicios, supere un 55%, 30% y 15% para el primer, segundo y tercer año de aplicación, respectivamente;
- iii) el efecto del ajuste por inflación impositivo positivo o negativo, según sea el caso, correspondiente al primer, segundo y tercer ejercicio iniciados a partir del 1° de enero de 2018, se imputa un tercio en ese ejercicio fiscal y los dos tercios restantes, en partes iguales, en los dos ejercicios fiscales inmediatos siguientes;
- iv) el efecto del ajuste por inflación positivo o negativo correspondiente al primer y segundo ejercicio fiscal iniciados a partir del 1° de enero de 2019, debe imputarse un sexto al ejercicio fiscal en que se determine el ajuste y los cinco sextos restantes en los ejercicios fiscales inmediatos siguientes; y
- v) para los ejercicios fiscales iniciados a partir del 1° de enero de 2021 se podrá computar el 100% del ajuste en el año en el cual se determina.

Habiéndose cumplido los parámetros que establece la ley de impuesto a las ganancias para practicar el ajuste por inflación impositivo y en la registración del impuesto a las ganancias corriente y diferido se han incorporado los efectos que se desprenden de la aplicación de ese ajuste en los términos previstos en la ley.

b) Cambio de alícuota en el Impuesto a las Ganancias

Con fecha 16 de junio de 2021, a través del Decreto N° 387/2021, se promulgó la ley 27.630, que estableció para los ejercicios fiscales que se inicien a partir del 1° de enero de 2021 inclusive, un esquema de alícuotas escalonadas de 25%, 30% y 35% que se aplicarán progresivamente de acuerdo al nivel de ganancias netas imponibles acumuladas al cierre de cada ejercicio. Se han registrado en los presentes estados financieros los impactos que este cambio genera en el impuesto corriente y en los saldos de activos y pasivos por impuesto diferido netos, considerando la tasa efectiva que se estima aplicable a la fecha probable de la reversión de dichos activos y pasivos diferidos.

- **Impuesto diferido:** se calcula en base a los estados financieros separados de la Entidad y de cada una de sus subsidiarias y refleja los efectos de las diferencias temporarias entre los saldos de activos y pasivos para fines contables y los determinados para fines tributarios. Los activos y pasivos se miden utilizando la tasa de impuesto que se espera aplicar a la ganancia imponible en los años en que estas diferencias se recuperen o eliminen. La medición de los activos y pasivos diferidos refleja las consecuencias tributarias derivadas de la forma en que la Entidad y sus subsidiarias esperan recuperar o liquidar el valor de sus activos y pasivos. Los activos y pasivos diferidos se miden por sus importes nominales sin descontar, a las tasas impositivas que se esperan sean de aplicación en el ejercicio en que el activo se realice o el pasivo se cancele. Los activos diferidos son reconocidos cuando es probable que existan beneficios tributarios futuros suficientes para que el activo diferido se pueda aplicar.

Véase nuestro informe de fecha
6 de marzo de 2025
PRICE WATERHOUSE & CO. S.R.L.

(Socio)

C.P.C.E.C.A.B.A. T° 1 F° 17

Ernesto Allaria
Presidente

Por Comisión Fiscalizadora

Fernando Díaz

Bolsas y Mercados Argentinos S.A.

NOTAS A LOS ESTADOS FINANCIEROS SEPARADOS POR EL EJERCICIO FINALIZADO EL 31 DE DICIEMBRE DE 2024

(Cifras expresadas en miles de pesos y en moneda constante – ver nota 2.3.)

NOTA 14 – IMPUESTO A LAS GANANCIAS (Cont.)

Este impuesto debe registrarse siguiendo el método del pasivo, reconociendo (como crédito o deuda) el efecto impositivo de las diferencias temporarias entre la valuación contable y la valuación impositiva de los activos y pasivos, y su posterior imputación a los resultados del ejercicio en el cual se produce la reversión de las mismas, considerando asimismo la posibilidad de aprovechamiento de los quebrantos impositivos en el futuro.

A continuación se presenta una conciliación entre el cargo a resultados por impuesto a las ganancias y el que resultaría de aplicar la tasa impositiva vigente sobre la utilidad contable al 31 de diciembre de 2024 y 2023, respectivamente:

	31/12/2024	31/12/2023
Resultado del ejercicio antes del impuesto a las ganancias	2.008.479	253.818.679
Tasa impositiva vigente	34,981%	35,000%
Impuesto a las ganancias a la tasa impositiva vigente	(702.586)	(88.836.538)
Diferencias permanentes a la tasa del impuesto:		
Ajuste por reexpresión de los estados financieros en moneda homogénea	(12.878.468)	(6.068.303)
Resultado por participación en otras Sociedades	(28.314.092)	58.860.909
Ajuste al costo de inversiones del exterior	1.290.494	8.922.275
Ajuste por inflación impositivo	6.044.817	1.102.075
Recupero exceso provisión impuesto a las ganancias	7.885.476	866.007
Otras	(300.098)	328.163
Total cargo impuesto a las ganancias	(26.974.457)	(24.825.412)
Impuesto corriente	(27.961.938)	(24.921.763)
Variación impuesto diferido	987.481	96.351
Total cargo impuesto a las ganancias	(26.974.457)	(24.825.412)

Al 31 de diciembre de 2024 y 2023, respectivamente, la composición de los activos y pasivos diferidos por impuesto a las ganancias es la siguiente:

	31/12/2024	31/12/2023
Activos por impuesto diferido		
Ajuste por inflación impositivo	12.152	91.572
Previsiones	155.947	-
Total activo por impuesto diferido	168.099	91.572
Pasivos por impuesto diferido		
Propiedad, planta y equipos	(2.690)	(3.980)
Otros activos financieros	(97.029)	(1.006.693)
Total pasivo por impuesto diferido	(99.719)	(1.010.673)
Activo / (Pasivo) neto por impuesto a las ganancias diferido	68.380	(919.101)

Véase nuestro informe de fecha
6 de marzo de 2025
PRICE WATERHOUSE & CO. S.R.L.

(Socio)

C.P.C.E.C.A.B.A. Tº 1 Fº 17

Ernesto Allaria
Presidente

Por Comisión Fiscalizadora

Fernando Díaz

Bolsas y Mercados Argentinos S.A.

NOTAS A LOS ESTADOS FINANCIEROS SEPARADOS POR EL EJERCICIO FINALIZADO EL 31 DE DICIEMBRE DE 2024

(Cifras expresadas en miles de pesos y en moneda constante – ver nota 2.3.)

NOTA 15 - EFECTIVO Y EQUIVALENTES

	31/12/2024	31/12/2023
Efectivo en pesos	60	131
Bancos en pesos	7.495.196	16.029.278
Bancos en moneda extranjera (Nota 32)	188.848.226	306.708.819
Fondos comunes de inversión en pesos	13.187.442	15.642.220
Equivalentes de efectivo en pesos	-	34.376
Total	209.530.924	338.414.824

NOTA 16 – OTROS ACTIVOS FINANCIEROS

Corrientes	31/12/2024	31/12/2023
Títulos de deuda a valor razonable con cambios en resultados en pesos	51.750.552	3.475.528
Títulos de deuda a valor razonable con cambios en resultados en moneda extranjera (Nota 32)	30.049.105	13.129.324
Instrumentos privados a costo amortizado	10.014.140	16.954.136
Instrumentos privados a costo amortizado en moneda extranjera (Nota 32)	1.599.170	2.925.050
Total	93.412.967	36.484.038
No corrientes	31/12/2024	31/12/2023
Títulos de deuda a costo amortizado en moneda extranjera (Nota 32)	-	45.000.451
Instrumentos privados a Valor Razonable con cambios en resultados en pesos	3.024.046	1.833.025
Total	3.024.046	46.833.476

A continuación, se describen las principales características de las inversiones vigentes al 31 de diciembre de 2024 y 2023:

Denominación y características de los valores	Valor contable al 31/12/2024	Valor contable al 31/12/2023
Activo Corriente		
Títulos de deuda a valor razonable con cambios en resultados		
Títulos Públicos en pesos	51.750.552	3.475.528
Títulos Públicos en moneda extranjera	30.049.105	13.129.324
Total Títulos de deuda a valor razonable con cambios en resultados	81.799.657	16.604.852
Instrumentos privados a costo amortizado		
Obligaciones negociables en pesos	10.014.140	16.954.136
Obligaciones negociables en moneda extranjera	1.599.170	2.925.050
Total Instrumentos Privados a costo amortizado	11.613.310	19.879.186
Total Activo Corriente	93.412.967	36.484.038
Activo no Corriente		
Títulos de deuda a costo amortizado		
Títulos Públicos en moneda extranjera	-	45.000.451
Total Títulos de deuda a costo amortizado	-	45.000.451
Instrumentos privados a Valor Razonable con cambios en resultados		
Acciones	3.024.046	1.833.025
Total Instrumentos privados a Valor Razonable con cambios en resultados	3.024.046	1.833.025
Total Activo no Corriente	3.024.046	46.833.476
Total Otros activos financieros	96.437.013	83.317.514

Véase nuestro informe de fecha
6 de marzo de 2025
PRICE WATERHOUSE & CO. S.R.L.

Por Comisión Fiscalizadora

(Socio)

C.P.C.E.C.A.B.A. Tº 1 Fº 17

Ernesto Allaria
Presidente

Fernando Díaz

Bolsas y Mercados Argentinos S.A.

NOTAS A LOS ESTADOS FINANCIEROS SEPARADOS POR EL EJERCICIO FINALIZADO EL 31 DE DICIEMBRE DE 2024

(Cifras expresadas en miles de pesos y en moneda constante – ver nota 2.3.)

NOTA 17 – CRÉDITOS POR OPERACIONES A PLAZO A LIQUIDAR

	31/12/2024	31/12/2023
Créditos por operaciones bursátiles	328.643.950	299.283.439
Total	328.643.950	299.283.439

El saldo de la cuenta se encuentra integrado por operaciones a plazo, cuya liquidación se encuentra garantizada por la Sociedad por su función de Contraparte Central.

Asimismo, los derechos a cobrar sobre operaciones y las garantías en efectivo recibidas de agentes se exponen en las Notas 18 y 24, respectivamente, a los presentes estados financieros separados.

NOTA 18 – OTROS CRÉDITOS

Corrientes	31/12/2024	31/12/2023
Deudores por derechos sobre operaciones	7.220.396	3.649.594
Deudores por venta de datos	377.244	711.768
Membresías a cobrar	35.714	67.552
Dividendos a cobrar (Nota 30)	119.960.888	-
Créditos con subsidiarias y asociadas (Nota 30)	-	22.002
Gastos a recuperar de agentes miembros	29.290	66.995
Otros	17.063	31.734
Total	127.640.595	4.549.645
No corrientes	31/12/2024	31/12/2023
Depósitos entregados en garantía (Nota 32)	28.843	49.164
Total	28.843	49.164

Véase nuestro informe de fecha
6 de marzo de 2025
PRICE WATERHOUSE & CO. S.R.L.

(Socio)

C.P.C.E.C.A.B.A. Tº 1 Fº 17

Ernesto Allaria
Presidente

Por Comisión Fiscalizadora

Fernando Díaz

Bolsas y Mercados Argentinos S.A.

NOTAS A LOS ESTADOS FINANCIEROS SEPARADOS POR EL EJERCICIO FINALIZADO EL 31 DE DICIEMBRE DE 2024

(Cifras expresadas en miles de pesos y en moneda constante – ver nota 2.3.)

NOTA 19 – INVERSIONES EN SUBSIDIARIAS Y ASOCIADAS

Denominación	Cantidad de acciones	Valor de libros al 31/12/2024	Valor de libros al 31/12/2023	Información sobre el emisor			% de participación
				Última información contable			
				Fecha	Resultado del ejercicio / periodo	Patrimonio Neto	
Inversiones no corrientes							
Caja de Valores S.A.	232.924.058	233.687.976	449.062.589	31/12/2024	(81.879.643)	233.758.270	99,97%
Tecnología de Valores S.A.	3.160.000	81.475	87.535	31/12/2024	(1.286.469)	17.298.388	0,471%
Instituto Argentino de Mercado de Capitales S.A.	95.000	5.077	3.641	31/12/2024	304.749	1.077.839	0,471%
BYMA Virtual S.A.	2.105.000	2.021	151	31/12/2024	(2.587)	40.425	5%
Mercado Argentino de Valores S.A.	1.600.000	10.495.256	9.575.901	31/12/2024	10.425.488	60.058.556	20%
Saldos al cierre		244.271.805	458.729.817				

Véase nuestro informe de fecha
6 de marzo de 2025
PRICE WATERHOUSE & CO. S.R.L.

(Socio)

C.P.C.E.C.A.B.A. Tº 1 Fº 17

Por Comisión Fiscalizadora

Ernesto Allaria
Presidente

Fernando Díaz

Bolsas y Mercados Argentinos S.A.

NOTAS A LOS ESTADOS FINANCIEROS SEPARADOS POR EL EJERCICIO FINALIZADO EL 31 DE DICIEMBRE DE 2024

(Cifras expresadas en miles de pesos y en moneda constante – ver nota 2.3.)

NOTA 20 – PROPIEDAD, PLANTA Y EQUIPOS

Cuenta Principal	Valor de origen			Depreciaciones				Neto resultante al 31/12/2024	Neto resultante al 31/12/2023
	Al inicio	Aumentos	Al cierre	Acumulada al inicio	Alicuota	Del ejercicio (*)	Acumulada al cierre		
Muebles y útiles	69.066	-	69.066	44.053	10%	6.560	50.613	18.453	25.013
Muebles y útiles Equipo Electrónico	22.175	403	22.578	19.208	50%	1.642	20.850	1.728	2.967
Instalaciones	20.051	-	20.051	13.323	10%	2.023	15.346	4.705	6.728
Equipos e implementos de oficina	482.476	-	482.476	482.476	20%	-	482.476	-	-
Total al 31/12/2024	593.768	403	594.171	559.060	-	10.225	569.285	24.886	-
Total al 31/12/2023	587.989	5.779	593.768	547.835	-	11.225	559.060	-	34.708

(*) Ver Nota 8 a los estados financieros separados. El valor de libros no supera su valor recuperable.

Véase nuestro informe de fecha
6 de marzo de 2025
PRICE WATERHOUSE & CO. S.R.L.

(Socio)

C.P.C.E.C.A.B.A. Tº 1 Fº 17

Ernesto Allaria
Presidente

Por Comisión Fiscalizadora

Fernando Díaz

Bolsas y Mercados Argentinos S.A.

NOTAS A LOS ESTADOS FINANCIEROS SEPARADOS POR EL EJERCICIO FINALIZADO EL 31 DE DICIEMBRE DE 2024

(Cifras expresadas en miles de pesos y en moneda constante – ver nota 2.3.)

NOTA 21 – ACTIVOS INTANGIBLES

Cuenta Principal	Valor de origen				Amortizaciones				Neto resultante al 31/12/2024	Neto resultante al 31/12/2023
	Al inicio	Aumentos	Transferencias	Al cierre	Acumulada al inicio	Alícuota	Del ejercicio (*)	Acumulada al cierre		
Llave de negocio	29.856.392	-	-	29.856.392	-	-	-	-	29.856.392	29.856.392
Marca	17.071.998	-	-	17.071.998	-	-	-	-	17.071.998	17.071.998
Cartera de clientes	36.872.405	-	-	36.872.405	18.358.781	5% y 8,33%	2.622.683	20.981.464	15.890.941	18.513.624
Software	2.686.506	-	221.985	2.908.491	2.686.506	33,33% y 50%	44.397	2.730.903	177.588	-
Desarrollo de software	209.499	12.486	(221.985)	-	-	-	-	-	-	209.499
Total al 31/12/2024	86.696.800	12.486	-	86.709.286	21.045.287	-	2.667.080	23.712.367	62.996.919	-
Total al 31/12/2023	86.487.301	209.499	-	86.696.800	18.422.604	-	2.622.683	21.045.287	-	65.651.513

(*) Ver Nota 8 a los estados financieros separados. El valor de libros no supera su valor recuperable.

Véase nuestro informe de fecha
6 de marzo de 2025
PRICE WATERHOUSE & CO. S.R.L.

(Socio)

C.P.C.E.C.A.B.A. Tº 1 Fº 17

Ernesto Allaria
Presidente

Por Comisión Fiscalizadora

Fernando Díaz

Bolsas y Mercados Argentinos S.A.

NOTAS A LOS ESTADOS FINANCIEROS SEPARADOS POR EL EJERCICIO FINALIZADO EL 31 DE DICIEMBRE DE 2024

(Cifras expresadas en miles de pesos y en moneda constante – ver nota 2.3.)

NOTA 22 – DEUDAS POR OPERACIONES A PLAZO A LIQUIDAR

	31/12/2024	31/12/2023
Deudas por operaciones bursátiles	328.643.950	299.283.439
Total	328.643.950	299.283.439

El saldo de la cuenta se encuentra integrado por operaciones a plazo, cuya liquidación se encuentra garantizada por la Sociedad por su función de Contraparte Central.

Asimismo, los derechos a cobrar sobre operaciones y las garantías en efectivo recibidas de agentes se exponen en las notas 18 y 24, respectivamente, a los presentes estados financieros separados.

NOTA 23 – SALDOS DE AGENTES EN CUENTAS DE LIQUIDACIÓN

	31/12/2024	31/12/2023
Saldos de agentes en cuentas de liquidación en pesos	3.013.310	1.325.995
Saldos de agentes en cuentas de liquidación en moneda extranjera (Nota 32)	64.350.817	174.495.189
Total	67.364.127	175.821.184

NOTA 24 – GARANTÍAS EN EFECTIVO RECIBIDAS DE AGENTES

	31/12/2024	31/12/2023
Fondo de Garantías I integrado por aportes de Agentes de Liquidación y Compensación en pesos	1.717.996	1.859.433
Fondo de Garantías I integrado por aportes de Agentes de Liquidación y Compensación en moneda extranjera (Nota 32)	90.691.392	123.043.247
Fondo de Garantías II integrado por aportes de Agentes de Liquidación y Compensación en pesos	159.359	349.343
Fondo de Garantías II integrado por aportes de Agentes de Liquidación y Compensación en moneda extranjera (Nota 32)	2.084.897	3.310.315
Total	94.653.644	128.562.338

NOTA 25 – CUENTAS POR PAGAR

	31/12/2024	31/12/2023
Deudas con subsidiarias y asociadas (Nota 30)	125.000	2.344.400
Proveedores	58.552	23.243
Provisión gastos recurrentes	14.353	-
Agentes retirados	10.459	27.892
Total	208.364	2.395.535

NOTA 26 – REMUNERACIONES Y CARGAS SOCIALES A PAGAR

	31/12/2024	31/12/2023
Provisión vacaciones	196.380	137.607
Cargas sociales y retenciones a pagar	170.697	115.907
Provisiones varias	223.251	251.481
Total	590.328	504.995

Véase nuestro informe de fecha
6 de marzo de 2025
PRICE WATERHOUSE & CO. S.R.L.

(Socio)

C.P.C.E.C.A.B.A. Tº 1 Fº 17

Ernesto Allaria
Presidente

Por Comisión Fiscalizadora

Fernando Díaz

Bolsas y Mercados Argentinos S.A.

NOTAS A LOS ESTADOS FINANCIEROS SEPARADOS POR EL EJERCICIO FINALIZADO EL 31 DE DICIEMBRE DE 2024

(Cifras expresadas en miles de pesos y en moneda constante – ver nota 2.3.)

NOTA 27 – DEUDAS FISCALES

	31/12/2024	31/12/2023
Provisión Impuesto a las Ganancias (neta de anticipos)	31.897.606	23.065.592
Retenciones efectuadas a terceros	102.738	90.973
Impuesto al valor agregado	1.503.335	971.090
Impuesto sobre los ingresos brutos	661.500	408.336
Total	34.165.179	24.535.991

NOTA 28 – OTROS PASIVOS

	31/12/2024	31/12/2023
Provisión de honorarios a Directores y Síndicos (Nota 30)	347.224	220.292
Fondo de garantía para reclamo de clientes	-	685.805
Aportes pendientes de integración (Nota 30)	1.000	163
Otros	2.127	4.772
Total	350.351	911.032

NOTA 29 – PREVISIONES

Rubros	Saldo al inicio	Aumento(*)	Otros movimientos	Variación por posición monetaria	Saldo al 31/12/2024	Saldo al 31/12/2023
Incluidas en el pasivo						
Provisión para juicios	-	445.800	-	-	445.800	-
Totales al 31/12/2024	-	445.800	-	-	445.800	-
Totales al 31/12/2023	-	-	-	-	-	-

(*) Ver Nota 13 a los estados financieros separados

Véase nuestro informe de fecha
6 de marzo de 2025
PRICE WATERHOUSE & CO. S.R.L.

(Socio)

C.P.C.E.C.A.B.A. Tº 1 Fº 17

Ernesto Allaria
Presidente

Por Comisión Fiscalizadora

Fernando Díaz

Bolsas y Mercados Argentinos S.A.

NOTAS A LOS ESTADOS FINANCIEROS SEPARADOS POR EL EJERCICIO FINALIZADO EL 31 DE DICIEMBRE DE 2024

(Cifras expresadas en miles de pesos y en moneda constante – ver nota 2.3.)

NOTA 30 - SALDOS Y OPERACIONES CON SOCIEDADES Y PARTES RELACIONADAS

A continuación, se detallan los saldos con sociedades relacionadas al 31 de diciembre de 2024:

Sociedades Art. 33 Ley 19.550 y Otras Partes Relacionadas						
	Caja de Valores S.A.	Instituto Argentino de Mercado de Capitales S.A.	Tecnología de Valores S.A.	BYMA Virtual S.A.	Directores	Total
En miles de pesos						
ACTIVO						
Otros créditos – Dividendos a cobrar	119.960.888	-	-	-	-	119.960.888
Total Activo al 31/12/2024	119.960.888	-	-	-	-	119.960.888
PASIVO						
Cuentas por pagar	-	-	125.000	-	-	125.000
Otros pasivos	-	-	-	1.000	347.224	348.224
Total Pasivo al 31/12/2024	-	-	125.000	1.000	347.224	473.224
Resultados del ejercicio						
Costo de servicios	-	(371.760)	(6.607.064)	-	-	(6.978.824)
Gastos de administración	-	-	-	-	(1.043.184)	(1.043.184)
Total Resultados al 31/12/2024	-	(371.760)	(6.607.064)	-	(1.043.184)	(8.022.008)

A continuación, se detallan los saldos con sociedades relacionadas al 31 de diciembre de 2023:

Sociedades Art. 33 Ley 19.550 y Otras Partes Relacionadas						
	Caja de Valores S.A.	Instituto Argentino de Mercado de Capitales S.A.	Tecnología de Valores S.A.	BYMA Virtual S.A.	Directores	Total
En miles de pesos						
ACTIVO						
Otros créditos	-	-	22.002	-	-	22.002
Total Activo al 31/12/2023	-	-	22.002	-	-	22.002
PASIVO						
Cuentas por pagar	44.816	-	2.299.584	-	-	2.344.400
Otros pasivos	-	-	-	163	220.292	220.455
Total Pasivo al 31/12/2023	44.816	-	2.299.584	163	220.292	2.564.855
Resultados del ejercicio						
Costo de servicios	(146.726)	(258.617)	(7.873.440)	-	-	(8.278.783)
Gastos de administración	-	-	-	-	(1.120.541)	(1.120.541)
Total Resultados al 31/12/2023	(146.726)	(258.617)	(7.873.440)	-	(1.120.541)	(9.399.324)

Véase nuestro informe de fecha
6 de marzo de 2025
PRICE WATERHOUSE & CO. S.R.L.

(Socio)

C.P.C.E.C.A.B.A. Tº 1 Fº 17

Ernesto Allaria
Presidente

Por Comisión Fiscalizadora

Fernando Díaz

Bolsas y Mercados Argentinos S.A.

NOTAS A LOS ESTADOS FINANCIEROS SEPARADOS POR EL EJERCICIO FINALIZADO EL 31 DE DICIEMBRE DE 2024

(Cifras expresadas en miles de pesos y en moneda constante – ver nota 2.3.)

NOTA 31 - APERTURA POR PLAZOS DE OTROS ACTIVOS FINANCIEROS, CRÉDITOS Y DEUDAS

La composición de otros activos financieros, créditos y deudas según el plazo estimado de cobro o pago y en función de la tasa de interés que devengan al 31 de diciembre de 2024 y 2023 es la siguiente:

	Otros Activos Financieros	Créditos por operaciones bursátiles a plazo a liquidar	Otros créditos
A vencer			
1° trimestre	-	328.643.950	127.627.132
2° trimestre	-	-	3.600
3° trimestre	-	-	3.600
4° trimestre	-	-	6.263
No corriente	3.024.046	-	28.843
Subtotal	3.024.046	328.643.950	127.669.438
De plazo vencido	-	-	-
Sin plazo establecido	93.412.967	-	-
Total al 31/12/2024	96.437.013	328.643.950	127.669.438
Que no devengan interés	3.024.046	328.643.950	127.669.438
Que devengan interés a tasa fija	11.613.310	-	-
Que devengan interés a tasa variable	81.799.657	-	-
Total al 31/12/2024	96.437.013	328.643.950	127.669.438

	Deudas por operaciones bursátiles a plazo a liquidar	Saldos de agentes en cuentas de liquidación	Garantías en efectivo recibidas de agentes	Cuentas por pagar	Remuneraciones y cargas sociales	Deudas fiscales	Otros Pasivos	Previsiones
A vencer								
1° trimestre	328.643.950	-	92.409.388	197.904	590.328	2.259.470	-	-
2° trimestre	-	-	-	-	-	31.905.709	347.223	-
3° trimestre	-	-	-	-	-	-	-	-
4° trimestre	-	-	-	-	-	-	-	-
No corriente	-	-	-	-	-	-	-	-
Subtotal	328.643.950	-	92.409.388	197.904	590.328	34.165.179	347.223	-
De plazo vencido	-	-	-	-	-	-	-	-
Sin plazo establecido	-	67.364.127	2.244.256	10.460	-	-	3.128	445.800
Total al 31/12/2024	328.643.950	67.364.127	94.653.644	208.364	590.328	34.165.179	350.351	445.800
Que no devengan interés	328.643.950	67.364.127	94.653.644	208.364	590.328	34.165.179	350.351	445.800
Total al 31/12/2024	328.643.950	67.364.127	94.653.644	208.364	590.328	34.165.179	350.351	445.800

Véase nuestro informe de fecha
6 de marzo de 2025
PRICE WATERHOUSE & CO. S.R.L.

Por Comisión Fiscalizadora

(Socio)

C.P.C.E.C.A.B.A. T° 1 F° 17

Ernesto Allaria
Presidente

Fernando Díaz

Bolsas y Mercados Argentinos S.A.

NOTAS A LOS ESTADOS FINANCIEROS SEPARADOS POR EL EJERCICIO FINALIZADO EL 31 DE DICIEMBRE DE 2024

(Cifras expresadas en miles de pesos y en moneda constante – ver nota 2.3.)

NOTA 31 - APERTURA POR PLAZOS DE OTROS ACTIVOS FINANCIEROS, CRÉDITOS Y DEUDAS (Cont.)

	Otros Activos Financieros	Créditos por operaciones bursátiles a plazo a liquidar	Otros créditos
A vencer			
1° trimestre	-	299.283.439	4.522.599
2° trimestre	-	-	4.121
3° trimestre	-	-	4.121
4° trimestre	-	-	18.804
No corriente	46.833.476	-	49.164
Subtotal	46.833.476	299.283.439	4.598.809
De plazo vencido	-	-	-
Sin plazo establecido	36.484.038	-	-
Total al 31/12/2023	83.317.514	299.283.439	4.598.809
Que no devengan interés	1.833.025	299.283.439	4.598.809
Que devengan interés a tasa fija	64.879.637	-	-
Que devengan interés a tasa variable	16.604.852	-	-
Total al 31/12/2023	83.317.514	299.283.439	4.598.809

	Deudas por operaciones bursátiles a plazo a liquidar	Saldos de agentes en cuentas de liquidación	Garantías en efectivo recibidas de agentes	Cuentas por pagar	Remuneraciones y cargas sociales	Deudas fiscales	Otros Pasivos
A vencer							
1° trimestre	299.283.439	-	124.902.681	2.367.643	504.995	567.258	-
2° trimestre	-	-	-	-	-	23.968.733	220.430
3° trimestre	-	-	-	-	-	-	-
4° trimestre	-	-	-	-	-	-	-
No corriente	-	-	-	-	-	-	-
Subtotal	299.283.439	-	124.902.681	2.367.643	504.995	24.535.991	220.430
De plazo vencido	-	-	-	-	-	-	-
Sin plazo establecido	-	175.821.184	3.659.657	27.892	-	-	690.602
Total al 31/12/2023	299.283.439	175.821.184	128.562.338	2.395.535	504.995	24.535.991	911.032
Que no devengan interés	299.283.439	175.821.184	128.562.338	2.395.535	504.995	24.535.991	911.032
Total al 31/12/2023	299.283.439	175.821.184	128.562.338	2.395.535	504.995	24.535.991	911.032

Véase nuestro informe de fecha
6 de marzo de 2025
PRICE WATERHOUSE & CO. S.R.L.

Por Comisión Fiscalizadora

(Socio)

C.P.C.E.C.A.B.A. T° 1 F° 17

Ernesto Allaria
Presidente

Fernando Díaz

Bolsas y Mercados Argentinos S.A.

NOTAS A LOS ESTADOS FINANCIEROS SEPARADOS POR EL EJERCICIO FINALIZADO EL 31 DE DICIEMBRE DE 2024

(Cifras expresadas en miles de pesos y en moneda constante – ver nota 2.3.)

NOTA 32 - ACTIVOS Y PASIVOS EN MONEDA EXTRANJERA

Rubros	Clase Moneda Extranjera	Monto moneda extranjera en miles	Cambio Vigente (1)	Monto en moneda local al 31/12/2024	Monto en moneda local al 31/12/2023
ACTIVO					
ACTIVO CORRIENTE					
Efectivo y equivalentes					
Bancos	U\$S	183.526	1029,00	188.848.226	306.708.819
Otros activos financieros					
Títulos de deuda a valor razonable con cambios en resultados	U\$S	29.202	1029,00	30.049.105	13.129.324
Instrumentos Privados a costo amortizado	U\$S	1.554	1029,00	1.599.170	2.925.050
Total del Activo Corriente				220.496.501	322.763.193
ACTIVO CORRIENTE					
Otros activos financieros					
Títulos de deuda a costo amortizado	U\$S	-	1029,00	-	45.000.451
Otros Créditos					
Depósitos entregados en garantía	U\$S	28	1029,00	28.843	49.164
Total del Activo no Corriente				28.843	45.049.615
Total del Activo				220.525.344	367.812.808
PASIVO					
PASIVO CORRIENTE					
Saldos de Agentes en Cuentas de Liquidación	U\$S	62.537	1029,00	64.350.817	174.495.189
Garantías en efectivo recibidas de agentes - Fondo de Garantía I	U\$S	88.135	1029,00	90.691.392	123.043.247
Garantías en efectivo recibidas de agentes - Fondo de Garantía II	U\$S	2.026	1029,00	2.084.897	3.310.315
Total del Pasivo Corriente				157.127.106	300.848.751
Total del Pasivo				157.127.106	300.848.751

(1) Tipo de cambio comprador o vendedor, del Banco de la Nación Argentina al 31/12/2024.

Véase nuestro informe de fecha
6 de marzo de 2025
PRICE WATERHOUSE & CO. S.R.L.

(Socio)

C.P.C.E.C.A.B.A. Tº 1 Fº 17

Ernesto Allaria
Presidente

Por Comisión Fiscalizadora

Fernando Díaz

Bolsas y Mercados Argentinos S.A.

NOTAS A LOS ESTADOS FINANCIEROS SEPARADOS POR EL EJERCICIO FINALIZADO EL 31 DE DICIEMBRE DE 2024

(Cifras expresadas en miles de pesos y en moneda constante – ver nota 2.3.)

NOTA 33 - PATRIMONIO NETO MÍNIMO, FONDO DE GARANTÍA ART. 45 LEY 26.831 Y FONDOS DE GARANTÍA CONSTITUIDOS CON APORTES DE LOS AGENTES DE LIQUIDACIÓN Y COMPENSACIÓN

a) Patrimonio neto mínimo

Según la Ley 26.831 y la Resolución General de CNV 817/2019, el patrimonio neto mínimo requerido para funcionar como Mercado y Cámara Compensadora asciende a unidades de valor adquisitivo 10.917.500. Al 31 de diciembre de 2024, el patrimonio neto de la Sociedad asciende a miles de \$ 543.221.572, siendo superior a los límites mínimos requeridos.

El patrimonio neto mínimo al 31 de diciembre de 2024 se encuentra integrado por la Sociedad conforme el siguiente detalle:

Patrimonio Neto al 31/12/2024	
Capital social	3.812.500
Ajuste de capital	6.259.783
Costo de acciones propias en cartera	(275)
Ajuste costo de acciones propias en cartera	(19.638)
Prima de negociación de acciones propias	(2.029.952)
Otros componentes del patrimonio	211.715.299
Reserva legal	2.014.457
Reserva para Fondo Art. 45 Ley 26.831	84.273.157
Reserva facultativa	262.162.219
Resultados no asignados	(24.965.978)
Total del Patrimonio Neto (según Estado de Cambios en el Patrimonio)	543.221.572
Patrimonio neto mínimo según Ley 26.831 – 10.917.500 UVA (1.300,85 al 31/12/2024)	14.202.030
Excedente de Patrimonio	529.019.542

b) Fondo de Garantía Art. N° 45 Ley 26.831

Las sociedades aprobadas por la CNV para actuar como Mercados, deben constituir, conforme lo requerido por el artículo 45 de la Ley 26.831, un Fondo de garantía destinado a hacer frente a los compromisos no cumplidos por los Agentes miembros y originados por operaciones garantizadas.

Al 31 de diciembre de 2024, la Sociedad integra el Fondo de Garantía requerido por la CNV de acuerdo al siguiente detalle:

Saldos a la vista en bancos locales / bancos del exterior	48.316.902
Títulos de deuda a Valor Razonable con cambios en Resultados en moneda pesos	1.227.875
Títulos de deuda a Valor Razonable con cambios en Resultados en moneda extranjera	19.709.863
Títulos privados a Valor Razonable con cambios en Resultados en pesos	15.018.517
Total del Fondo de Garantía Art. N° 45 Ley 26.831 (según Estado de Cambios en el Patrimonio)	84.273.157

Véase nuestro informe de fecha
6 de marzo de 2025
PRICE WATERHOUSE & CO. S.R.L.

(Socio)

C.P.C.E.C.A.B.A. T° 1 F° 17

Ernesto Allaria
Presidente

Por Comisión Fiscalizadora

Fernando Díaz

Bolsas y Mercados Argentinos S.A.

NOTAS A LOS ESTADOS FINANCIEROS SEPARADOS POR EL EJERCICIO FINALIZADO EL 31 DE DICIEMBRE DE 2024

(Cifras expresadas en miles de pesos y en moneda constante – ver nota 2.3.)

NOTA 33 - PATRIMONIO NETO MÍNIMO, FONDO DE GARANTÍA ART. 45 LEY 26.831 Y FONDOS DE GARANTÍA CONSTITUIDOS CON APORTES DE LOS AGENTES DE LIQUIDACIÓN Y COMPENSACIÓN (Cont.)

c) Fondos de garantía constituidos con aportes de agentes de liquidación y compensación

Fondo de Garantía I: conformado por garantías iniciales y por garantías para la cobertura de márgenes de la operatoria habitual integrados por los Agentes de Liquidación y Compensación. Se expone en Nota 18 a los presentes estados financieros separados.

Fondo de Garantía II: conformado por los aportes efectuados por Agentes de Liquidación y Compensación en función del riesgo de su operatoria. Dicho Fondo deberá permitir como mínimo hacer frente, en condiciones de mercado extremas pero verosímiles, al incumplimiento declarado por BYMA, de: i) el Agente con respecto al cual se esté más expuesto o ii) la suma del segundo y el tercer Agente que se encuentren más expuestos; de ambos el mayor. Se expone en Nota 24 a los presentes estados financieros separados. A la fecha de presentación de dichos estados financieros, la Sociedad no ha declarado incumplimientos por los conceptos antes mencionados.

NOTA 34 - RG N° 629 DE LA CNV - GUARDA EN DEPÓSITO DE TERCEROS DE CIERTOS LIBROS CONTABLES, SOCIETARIOS Y DEMÁS DOCUMENTACIÓN DE RESPALDO DE LAS OPERACIONES CONTABLES Y DE GESTIÓN

La Sociedad tiene como política entregar en guarda a terceros la documentación de respaldo de sus operaciones contables y de gestión que revista antigüedad, entendiendo como tal aquella que tenga como mínimo una fecha anterior a los dos últimos ejercicios económicos finalizados. A los fines de dar cumplimiento a los requerimientos de la RG N° 629 de la CNV se deja constancia que la Sociedad ha entregado en guarda a Iron Mountain Argentina S.A., con depósito sito en San Miguel de Tucumán 601, Spegazzini, Ezeiza los libros contables y societarios y cierta documentación de respaldo de las transacciones económicas.

Véase nuestro informe de fecha
6 de marzo de 2025
PRICE WATERHOUSE & CO. S.R.L.

(Socio)

C.P.C.E.C.A.B.A. Tº 1 Fº 17

Ernesto Allaria
Presidente

Por Comisión Fiscalizadora

Fernando Díaz

Bolsas y Mercados Argentinos S.A.

NOTAS A LOS ESTADOS FINANCIEROS SEPARADOS POR EL EJERCICIO FINALIZADO EL 31 DE DICIEMBRE DE 2024

(Cifras expresadas en miles de pesos y en moneda constante – ver nota 2.3.)

NOTA 35 - ADMINISTRACIÓN DE RIESGOS

Entre las distintas funciones de la Sociedad y a los efectos de considerar las políticas de administración de riesgos, se enuncian aquellas que pueden mitigarlos: dictar las normas que habiliten y aseguren las actuaciones en su ámbito de agentes autorizados por la CNV y la veracidad en el registro de precios y negociaciones que se realicen y fijar los márgenes de garantía que exijan sus agentes miembros registrados para cada tipo de operación que garanticen, permitiendo, además, acceder en tiempo real a los requerimientos de márgenes y reposiciones de garantía y a la liquidación de pérdidas y ganancias, manteniendo una actualización diaria o intradiaria según corresponda.

En este sentido, la Sociedad monitoreará las transacciones desde el momento de la concertación de las mismas y hasta la efectiva liquidación de las operaciones, cumpliendo así las funciones de cámara compensadora y contraparte central (“CCP”).

En cuanto a la negociación secundaria, la Sociedad cuenta con dos sistemas de negociación de transacciones: Sistema Prioridad Precio Tiempo (“PPT”) y la Negociación Bilateral:

- El primero, consiste en un sistema informático de negociación aplicable a las transacciones en valores negociables privados y públicos, que posibilita en tiempo real el acceso a la estructura de ofertas, permitiendo de esta manera la concertación de las operaciones, en el cual todas las operaciones realizadas cuentan con garantía de liquidación de la Sociedad.
- En el sistema de Negociación Bilateral se pueden concretar, por tratativas directas entre Agentes de su cartera propia, o entre Agentes e Inversores Calificados, operaciones con Valores Negociables de Renta Fija.

Como cámara compensadora, la Sociedad:

- Realiza la liquidación, compensación multilateral y neteo de las operaciones para un determinado vencimiento por cada firma.
- Define una única posición, a cobrar o a pagar, tanto en valores negociables como fondos.
- Liquida las operaciones siguiendo el principio de “pago contra entrega” (Delivery versus Payment – “DvP”).

Al actuar como CCP de todas las operaciones que garantiza, la Sociedad se encuentra expuesta a diferentes riesgos financieros, relacionados con el riesgo de crédito, el riesgo de liquidez y el riesgo de mercado. Sumados a estos, se encuentra también el riesgo operacional. Dichos riesgos son inherentes a las actividades de la Sociedad y se administran a través de un proceso de identificación, medición y control constante, sujeto a los límites y controles de riesgo establecidos por la Sociedad.

Adicionalmente, la Sociedad, a través de su Gerencia de Supervisión de Agentes, desarrolla verificaciones operativas en las oficinas de Agentes y Promotores, con el fin de supervisar y controlar el cumplimiento de todas las normas que regulan su actividad. Las tareas de supervisión y control se focalizan principalmente en los entornos administrativo y operativo de estos últimos.

Para mitigar los riesgos mencionados, la Sociedad cuenta con una estructura y mecanismos que le permiten administrar los riesgos asociados a las diferentes operaciones e instrumentos autorizados a negociar.

Monitoreo de la concentración de riesgos

La Sociedad analiza los distintos escenarios de riesgo y establece los cupos operativos en los cuales podrán operar los Agentes. Cada una de las firmas participantes dispondrá, para la negociación a plazo en títulos valores autorizados, de un cupo operativo por cada acción que posea de la Sociedad. Por otro lado, la Sociedad monitorea la concentración de operadores con una participación porcentual significativa. Conocer el perfil de cada operador, le permite identificar y

Véase nuestro informe de fecha
6 de marzo de 2025
PRICE WATERHOUSE & CO. S.R.L.

Por Comisión Fiscalizadora

(Socio)

Ernesto Allaria
Presidente

Fernando Díaz

Bolsas y Mercados Argentinos S.A.

NOTAS A LOS ESTADOS FINANCIEROS SEPARADOS POR EL EJERCICIO FINALIZADO EL 31 DE DICIEMBRE DE 2024

(Cifras expresadas en miles de pesos y en moneda constante – ver nota 2.3.)

entender rápidamente las situaciones que se producen y aceptar las características de los operadores que habitualmente participan.

A fin de evitar concentraciones de riesgo excesivas, las políticas y procedimientos de la Sociedad incluyen pautas específicas en cuanto a límites por tipo de instrumentos y emisores, y diversificación de portafolios de garantías. Las concentraciones identificadas de riesgo se controlan y administran a través de la valorización intradiaria de garantías y la aplicación de márgenes a instrumentos. Los sistemas de Concertación y Liquidación permiten detectar en tiempo real los riesgos generados por concentración.

Adicionalmente, la Sociedad cuenta con un área de Riesgo de Mercado, el cual se encuentra encargado de analizar los diferentes escenarios de riesgo, definiendo o modificando, según sea el caso, los cupos operativos disponibles para cada firma de Agente.

Riesgo de crédito

El riesgo de crédito se relaciona con la posibilidad de que uno o varios de sus participantes no puedan satisfacer plenamente sus obligaciones en el futuro, exponiendo a eventuales pérdidas a la Sociedad.

El sistema de Liquidación de la Sociedad tiene como objeto asegurar el cumplimiento del principio de entrega contra el pago correspondiente, dentro del plazo establecido en el acto de concertación de la transacción. Tanto los Sistemas de Negociación como de Liquidación responden a estándares internacionales.

Para disminuir los riesgos de incumplimiento, la Sociedad utiliza los siguientes mecanismos:

- Al cumplir las funciones de cámara compensadora, ofrece un mecanismo único de compensación multilateral y liquidación centralizada, con neteo de las operaciones por cada Agente para un vencimiento determinado (minimizando movimientos de valores negociables y fondos) y de consolidación (transferencia simultánea de valores y contravalores).
- La Sociedad asume el rol de contraparte central de la liquidación de las operaciones de cada Agente en el segmento garantizado, interponiéndose como comprador y vendedor en todas las operaciones. Al momento de la liquidación, entrega los pesos a los vendedores y los valores negociables a los compradores (“DvP”).
- Los Agentes deben cumplir con los requisitos de Responsabilidad Patrimonial Computable mínimos establecidos por la Sociedad.
- Como se mencionó precedentemente, el Sistema de Liquidación de la Sociedad funciona bajo el principio de “pago contra entrega” (DvP). La Sociedad asegura que los valores vendidos sean entregados únicamente si la contraparte cumple con el pago correspondiente, y que el pago sea efectuado únicamente si el vendedor entrega los valores.
- El Sistema permite, además, entre otros mecanismos, préstamos de títulos y liquidaciones anticipadas.

Garantías a constituir y reposiciones (de márgenes y garantías)

Los Agentes que concierten operaciones a plazo dentro del segmento garantizado, deberán constituir garantías según los requerimientos de la Sociedad. En este sentido, la misma ha dispuesto un ordenamiento de los títulos que se podrán negociar, agrupándolos en listas y fijando aforos, márgenes y cupos por acción para cada una de las listas o garantías. Por ende, las garantías a constituir estarán determinadas por un porcentaje fijo del valor futuro de la transacción a plazo; y los activos que conforman las distintas listas, están ordenados según su volatilidad.

Los márgenes de garantías podrán constituirse con dinero en efectivo, títulos de renta fija y variable (aforados), moneda extranjera, aval bancario y otras garantías a satisfacción del Directorio.

Véase nuestro informe de fecha
6 de marzo de 2025
PRICE WATERHOUSE & CO. S.R.L.

Por Comisión Fiscalizadora

(Socio)

Ernesto Allaria
Presidente

Fernando Díaz

Bolsas y Mercados Argentinos S.A.

NOTAS A LOS ESTADOS FINANCIEROS SEPARADOS POR EL EJERCICIO FINALIZADO EL 31 DE DICIEMBRE DE 2024

(Cifras expresadas en miles de pesos y en moneda constante – ver nota 2.3.)

La reposición de la garantía tendrá lugar cuando se registren oscilaciones desfavorables en el precio de contado del activo entregado para integrar el margen de garantía; mientras que la reposición de los márgenes deberá ser integrada cuando se produzcan oscilaciones desfavorables con respecto al valor de concertación.

Adicionalmente, el Directorio de la Sociedad se encuentra facultado para modificar los requerimientos de garantías sobre las Operaciones a Plazo o establecerlos en las Operaciones de Contado.

Riesgo de liquidez

El riesgo de liquidez es el riesgo de que uno o varios participantes no dispongan de valores negociables o fondos suficientes para satisfacer sus obligaciones financieras del modo y en el momento esperado, dejando a la Sociedad, en su función de contraparte central, expuesta a no poder afrontar en tiempo y forma los compromisos financieros asumidos con los Agentes participantes.

En este sentido, a fin de mitigar el riesgo de liquidez, la Sociedad ha establecido una política en la materia, cuyos aspectos más significativos se detallan a continuación:

- Cuando se vea afectada la liquidez de la especie, la Sociedad, como complemento del Sistema de Liquidación, cuenta con un mecanismo de acceso a facilidades de préstamos de títulos valores, previamente mencionado como mitigante del riesgo crediticio.
- En caso de tratarse de un faltante transitorio de fondos, el mismo se puede mitigar mediante la realización de operaciones de cauciones y pases.
- Adicionalmente, ante un faltante de valores negociables o de fondos que no pueda ser cubierto por el participante deudor, la Sociedad también tiene la posibilidad de separar una o más operaciones de la liquidación, para ser ingresadas a la liquidación del día siguiente (Diferimiento de Operaciones).
- Por último, la Sociedad administra un Fondo de Garantía (entre agentes) establecido por la normativa vigente, y un Fondo de Garantía para reclamo de clientes (los cuales son alimentados con las utilidades líquidas y realizadas de cada ejercicio), que serán utilizados de acuerdo a la normativa vigente.

Riesgo de mercado

El riesgo de mercado es el que surge por las fluctuaciones en los precios de mercado de los valores negociables, que generan cambios en el valor de los flujos de caja futuros de los instrumentos financieros.

El sistema de Liquidación de la Sociedad permite detectar los riesgos generados por oscilaciones de precios producidas en el período comprendido entre la concertación y la liquidación de la operación, e identificar diariamente las pérdidas o ganancias que se pudieran producir a nivel global por participante, o a nivel de especie en un participante.

La Sociedad realiza el control y seguimiento de todas las transacciones (Monitoreo de Mercado) por tipo de riesgo, analizando los desvíos dentro de bandas de confianza y la concentración de obligaciones. Basado en técnicas de simulación histórica de “Valor en Riesgo” (“VaR”), la Sociedad evalúa el riesgo generado por las operaciones a plazo, pases, préstamos, futuros y opciones, calculando el riesgo intradiario y optimizando de esa forma los requerimientos de garantía.

El principal objetivo del VaR es cuantificar el riesgo de mercado, y permite clasificar en diferentes listas a los activos a negociar según su riesgo.

El riesgo máximo que asume la Sociedad ante el incumplimiento de los Agentes está dado por la posible variación desfavorable en los precios de los valores negociables, una vez que se hubiera ejecutado previamente la garantía constituida por dicho Agente.

Las transacciones en moneda extranjera se efectúan a las tasas de tipo de cambio de la oferta y la demanda.

Véase nuestro informe de fecha
6 de marzo de 2025
PRICE WATERHOUSE & CO. S.R.L.

Por Comisión Fiscalizadora

(Socio)

Ernesto Allaria
Presidente

Fernando Díaz

Bolsas y Mercados Argentinos S.A.

NOTAS A LOS ESTADOS FINANCIEROS SEPARADOS POR EL EJERCICIO FINALIZADO EL 31 DE DICIEMBRE DE 2024

(Cifras expresadas en miles de pesos y en moneda constante – ver nota 2.3.)

Riesgo de cambio de moneda extranjera

Bolsas y Mercados Argentinos S.A. está expuesta a las fluctuaciones en los tipos de cambio de la moneda extranjera prevalecientes en su posición financiera y flujos de efectivo. No obstante, cabe resaltar que en sus políticas, se ha manifestado adverso al mantenimiento de posiciones netas negativas en moneda extranjera. La mayor proporción de activos y pasivos que se mantienen corresponden a dólares estadounidenses.

La posición en moneda extranjera comprende los activos y pasivos que se reflejaron en pesos, al tipo de cambio al cierre de las fechas indicadas. Una significativa alteración del valor del peso argentino contra el dólar estadounidense u otras monedas extranjeras podría afectar la situación financiera de la Sociedad.

Sensibilidad:

	Impacto en el PN
	31/12/2024
Incremento de tipo de cambio U\$S 10% (*)	6.339.824
Reducción de tipo de cambio U\$S 10% (*)	(6.339.824)

(*) Manteniendo el resto de las variables constantes.

Riesgo de tasa de interés

El riesgo de tasa de interés está definido como la posibilidad de que se produzcan cambios en la condición financiera de la entidad producto de fluctuaciones en las tasas de interés con consecuencias adversas en los ingresos financieros netos y en su valor económico. La Sociedad revisa periódicamente el análisis de sensibilidad con respecto a oscilaciones en el nivel de tasas de interés realizado tomando las posiciones que se mantienen en activos y pasivos que devengan tasas de interés.

Riesgo operacional

Es el riesgo generado por deficiencias en los sistemas de información o en los procesos internos, errores humanos, o situaciones causadas por acontecimientos externos, que originen la reducción, el deterioro o la interrupción de los servicios prestados por la Sociedad. Cuando los controles internos no funcionan correctamente, tales cuestiones pueden dañar su reputación, tener consecuencias legales o reglamentarias, o producir pérdidas financieras.

La Sociedad mitiga el riesgo operacional principalmente a través de:

- segregación de funciones,
- controles de accesos,
- niveles de autorización y procedimientos de conciliación,
- actualización de sus manuales de procedimientos,
- capacitación al personal,
- revisión por parte de la auditoría interna y externa,
- plan de contingencias de sistemas en caso de desastre,

Riesgo tecnológico

La naturaleza de las principales operatorias desarrolladas por Bolsas y Mercados Argentinos S.A. (ya sea en forma directa como a través de sus sociedades controladas y asociadas) y su interrelación con la generación de información financiera y contable, requieren un alto nivel de dependencia de la tecnología y la seguridad de la información.

A tal efecto, el Grupo mantiene políticas y procedimientos tendientes a asegurar un adecuado entorno de control sobre los referidos aspectos, en el marco de lo que resulta trascendente para garantizar el correcto procesamiento de la información.

Véase nuestro informe de fecha
6 de marzo de 2025
PRICE WATERHOUSE & CO. S.R.L.

Por Comisión Fiscalizadora

(Socio)

Ernesto Allaria
Presidente

Fernando Díaz

Bolsas y Mercados Argentinos S.A.

NOTAS A LOS ESTADOS FINANCIEROS SEPARADOS POR EL EJERCICIO FINALIZADO EL 31 DE DICIEMBRE DE 2024

(Cifras expresadas en miles de pesos y en moneda constante – ver nota 2.3.)

Asimismo, cabe señalar que las normas vigentes de la Comisión Nacional de Valores establecen ciertos requisitos mínimos en materia de funcionamiento de actividades, seguridad y continuidad del servicio, entre otros aspectos, que deben cumplir los sistemas informáticos que utilizan Bolsas y Mercados Argentinos S.A. (por su actividad que desarrolla como mercado y cámara compensadora), y Caja de Valores S.A. (por su actividad de agente de depósito colectivo, custodia, registro y pago), los cuales son objeto de una auditoría externa anual de sistemas en los términos establecidos por los Títulos VI y VIII, respectivamente, de las normas de dicho Organismo, según TO 2013 y modificatorias.

Riesgo de ciberseguridad

La utilización de las tecnologías vigentes le proporciona a la Sociedad una cantidad significativa de herramientas que agilizan y mejoran los procesos, impactando positivamente en sus productos y servicios. No obstante, junto con los beneficios mencionados, aparecen en escena riesgos y/o amenazas relacionadas con estas nuevas oportunidades que brindan las tecnologías digitales.

El riesgo vinculado a la ciberseguridad es una cuestión inherente a la incorporación de estas nuevas tecnologías. Para la Sociedad, entre sus objetivos fundamentales se destacan por un lado la gestión de dichos riesgos, y por otro la concientización a todo el personal y también a clientes acerca de las consideraciones en el uso de las tecnologías mencionadas. En este sentido, resulta vital para la Sociedad una comprensión profunda de sus procesos internos, las herramientas utilizadas y las técnicas disponibles a fin de reducir los riesgos vinculados con aspectos de ciberseguridad.

NOTA 36 – CONTEXTO ECONÓMICO EN QUE OPERA LA SOCIEDAD

La Sociedad opera en un contexto económico complejo tanto en el ámbito nacional como internacional.

Después de haber finalizado el año 2023 con una inflación de 25,5% en diciembre y 211,4% interanual, se produjo un fenómeno de desaceleración inflacionaria durante los primeros meses del año 2024. En el último trimestre del año la inflación se mantuvo en torno al 2,6% mensual. En términos interanuales, la inflación del año 2024 fue de 117,8%, habiendo alcanzado un máximo de 289,4% en abril 2024.

Tras el salto cambiario de diciembre de 2023, el tipo de cambio ha sostenido un incremento en torno al 2% mensual. El tipo de cambio BNA divisa vendedor pasó de 808,45 \$/USD al cierre de 2023 a 1.032,00 \$/USD al cierre de 2024.

Durante el año 2024 el gobierno nacional ha tomado acciones para lograr el equilibrio fiscal, con una política monetaria contractiva y una reducción del gasto público.

El contexto de volatilidad e incertidumbre continúa a la fecha de emisión de los presentes estados financieros.

La Dirección de la Sociedad monitorea permanentemente la evolución de las variables que afectan su negocio, para definir su curso de acción e identificar los potenciales impactos sobre su situación patrimonial y financiera. Los presentes estados financieros deben ser leídos a la luz de estas circunstancias.

NOTA 37 - HECHOS POSTERIORES

Con fecha 2 de enero de 2025 la sociedad controlada Caja de Valores S.A. hizo efectivo el pago de los dividendos que habían sido puestos a disposición el 31 de diciembre de 2024.

No existen otros hechos u operaciones ocurridas con posterioridad al 31 de diciembre de 2024 que puedan afectar significativamente la situación patrimonial ni los resultados de la Entidad a la fecha de cierre del presente ejercicio.

Véase nuestro informe de fecha
6 de marzo de 2025
PRICE WATERHOUSE & CO. S.R.L.

Por Comisión Fiscalizadora

(Socio)

Ernesto Allaria
Presidente

Fernando Díaz