



BYMA

Bolsas y Mercados
Argentinos

Informe de Financiamiento

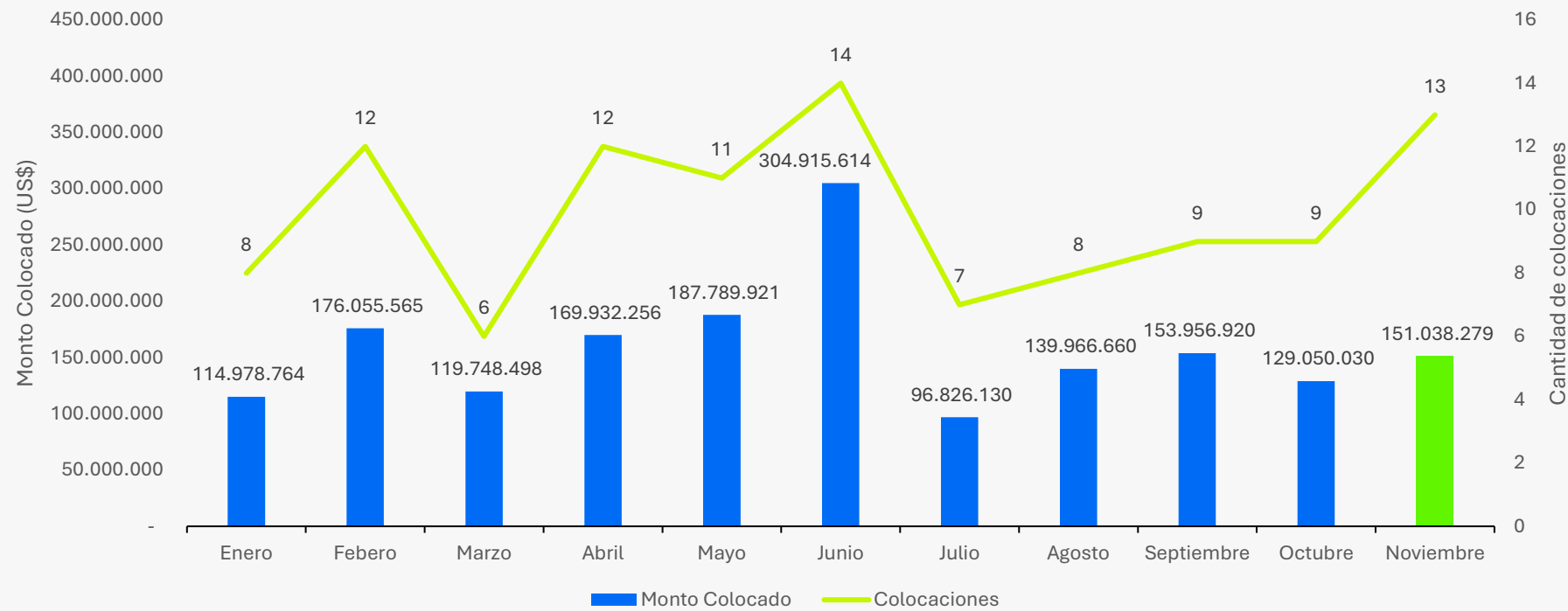
RANKING DE COLOCADORES

NOVIEMBRE 2025

Fideicomisos Financieros

Fecha de Emision y Liquidacion	Denominación	Fiduciante	Fiduciario	Sector GICS	Total Emitido	Moneda	Tipo de Tasa	Precio de Corte	TIR Inicial	Plazo (meses)
10/11/2025	FF MERCADO CREDITO 42	MERCADO LIBRE S.R.L.	BANCO PATAGONIA S.A.	Consumo Discrecional	87.999.944.396	\$	Margen+TAMAR	92,986	33,02%	12
12/11/2025	FF MI TARJETA FERTIL 25	FERTIL FINANZAS S.A.	ROSARIO ADMINISTRADORA SOCIEDAD FIDUCIARIA S.A.	Finanzas	2.775.000.000	\$	Margen+TAMAR	101,4083	50,22%	5
18/11/2025	FF MEGABONO 339	ELECTRONICA MEGATONE S.R.L.	TMF TRUST COMPANY (ARGENTINA) S.A.	Consumo Discrecional	15.895.180.401	\$	Margen+TAMAR	100	39,50%	12
19/11/2025	FF PAYWAY COBRO ACELERADO SERIE 7	PAYWAY S.A.U.	TMF TRUST COMPANY (ARGENTINA) S.A.	Finanzas	19.706.085.747	\$	Margen+TAMAR	101,85		5
26/11/2025	FF AMFAYS 50	ASOCIACIÓN MUTUAL DE LAS FUERZAS ARMADAS Y DE SEGURIDAD	TMF TRUST COMPANY (ARGENTINA) S.A.	Finanzas	5.759.094.591	\$	Margen+TAMAR	104		
5/11/2025	FF MEGABONO CREDITO 330	CFN S.R.L.	BANCO DE VALORES S.A.	Finanzas	17.428.320.989	\$	Margen+TAMAR	100	44,31%	
4/11/2025	FF SECUBONO 243	CARSA S.A.	BANCO DE VALORES S.A.	Consumo Discrecional	4.249.301.501	\$	Margen+TAMAR	100,6416	59,32%	5
19/11/2025	FF GRANCOOP CREDITOS III	GRAN COOPERATIVA	BANCO DE VALORES S.A.	Finanzas	2.566.000.000	\$	Margen+TAMAR	102,5873	51%	9
20/11/2025	FF ELEBAR XIV	SANTA MONICA S.A.	BANCO DE VALORES S.A.	Finanzas	2.723.622.000	\$	Margen+TAMAR	96,99688	49%	
28/11/2025	FF MEGABONO CREDITO 332	CFN S.R.L.	BANCO DE VALORES S.A.	Finanzas	17.851.532.156	\$	Margen+TAMAR	100	38,44%	
28/11/2025	FF CONSUBOND 196	FRAVEGA S.A.C.I.	BANCO DE VALORES S.A.	Consumo Discrecional	14.716.249.878	\$	Margen+TAMAR	106,9135	27,14%	6
28/11/2025	FF FIDUCAR XXX	ASOCIACION MUTUAL 18 DE JULIO	ROSARIO ADMINISTRADORA SOCIEDAD FIDUCIARIA S.A.	Finanzas	10.425.253.346	\$	Margen+TAMAR	95,2765	41,89%	6
28/11/2025	FF CUOTAS CENCOSUD SERIE LI	CENCOSUD S.A.	TMF TRUST COMPANY (ARGENTINA) S.A.	Productos de Primera Necesidad	18.689.556.642	\$	Margen+TAMAR	98,18		4

Evolución mensual de monto y cantidad emitido (en US\$)

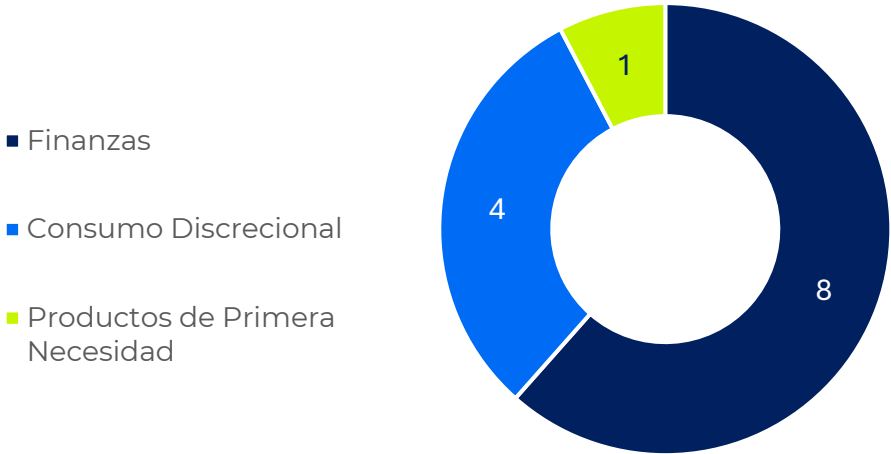


COLOCACIONES
13

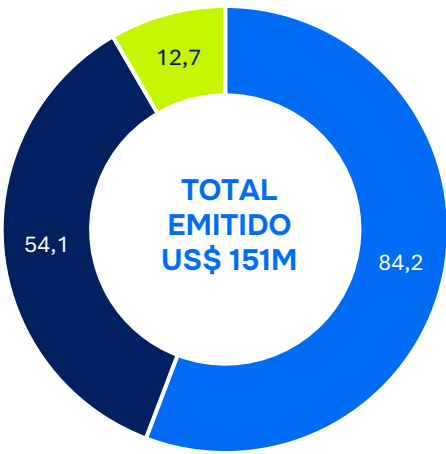
TOTAL EMITIDO
US\$ 151.038.279

TASA PROMEDIO
43,4%

FF por Sector del Fiduciante



Monto Emitido por Sector - (en millones de US\$)



**ACUMULADO
(ENE-NOV)**

**109 EMISIONES
US\$ 1.744.258.636**

**Ranking Septiembre por Monto Colocado
(en miles de US\$)**

Ranking	Colocador	Monto Colocado
1	BANCO PATAGONIA S.A.	34.416
2	ALLARIA S.A.	30.191
3	STONEX SECURITIES S.A.	18.631
4	BANCO DE VALORES S.A.	15.119
5	MACRO SECURITIES S.A.U.	14.850
6	BANCO DE GALICIA Y BUENOS AIRES S.A.	4.225
7	SBS TRADING S.A.	4.225
8	BANCO MARIVA S.A.	3.804
9	BANCO CIUDAD DE BUENOS AIRES	2.495
10	ADCAP SECURITIES ARGENTINA S.A.	1.225
11	PROVINCIA BURSATIL S.A.	980
12	BANCO DE SERVICIOS Y TRANSACCIONES S.A.	980
13	FIRST CAPITAL MARKETS S.A.	268
14	BANCO CMF S.A.	268

**Ranking Acumulado por Monto Colocado
(en miles de US\$)**

Ranking	Colocador	Monto Colocado
1	BANCO PATAGONIA S.A.	477.963
2	ALLARIA S.A.	371.031
3	STONEX SECURITIES S.A.	210.684
4	MACRO SECURITIES S.A.U.	171.631
5	BANCO DE VALORES S.A.	153.865
6	SBS TRADING S.A.	62.528
7	BANCO DE GALICIA Y BUENOS AIRES S.A.	51.569
8	ADCAP SECURITIES ARGENTINA S.A.	22.341
9	BANCO DE SERVICIOS Y TRANSACCIONES S.A.	19.168
10	BANCO MARIVA S.A.	17.892
11	BANCO COMAFI S.A.	17.451
12	PROVINCIA BURSATIL S.A.	17.395
13	BANCO CMF S.A.	16.848
14	BANCO CIUDAD DE BUENOS AIRES	15.988
15	BACS BANCO DE CREDITO Y SECURITIZACION S.A.	5.987
16	BANCO DE GALICIA Y BUENOS AIRES S.A.U.	5.190
17	NUEVO BANCO DE SANTA FE S.A.	4.403

ACLARACIONES METODOLÓGICAS

Sobre el Financiamiento

- Para unificación de criterio se toma la fecha de emisión y de liquidación.
- Las emisiones en ARS\$ se expresan en US\$ por Índice Dólar BYMA a la fecha de emisión y liquidación. Las emisiones en UVA se expresan utilizando el índice UVA, y luego se expresan en US\$ por Índice Dólar BYMA a la fecha de emisión y liquidación. Las emisiones en Dólar Linked (DL) se expresan en pesos al dólar 3500 señalado en el aviso de resultados, para luego expresarlo en US\$ por Índice Dólar BYMA a la fecha de emisión y liquidación.
- Las emisiones adicionales (colocaciones adicionales de títulos existentes) solo se destacan como suma acumulada, no desagregada mes a mes.
- No se consideran las emisiones de canjes.
- Para aquellas empresas que no están incluidas en GICS, se realiza una clasificación propia utilizando los criterios de la calificadora.

Sobre el Ranking

- El monto asignado para cada colocador será el resultado del total de la colocación sobre el total de colocadores.
- Para aquellos emisores que son sus propios colocadores (y no participan co-colocadores del mismo grupo económico) este monto no se tiene en cuenta para los fines del ranking.
- No se considera a los fines del ranking las emisiones de adicionales, ni canjes.
- Se muestran los primeros 32 puestos del ranking.

CONTACTOS



Julieta Artal

Líder Sustentabilidad y
Gobierno Corporativo

julieta.artal@byma.com.ar



Gabriel Vega

Analista Sustentabilidad y
Gobierno Corporativo

gabriel.vega@byma.com.ar



BYMA
Bolsas y Mercados
Argentinos