

# Informe de Financiamiento

RANKING DE COLOCADORES

**FEBRERO 2026**

**OBLIGACIONES NEGOCIABLES**



**BYMA**  
Bolsas y Mercados  
Argentinos

# 29

## COLOCACIONES

### US\$ 1.043.173.736

TOTAL EMITIDO

 **55%**

RESPECTO A ENE-26  
(US\$ 2.340.695.841)

## EXECUTIVE SUMMARY

### OVERVIEW

Se registraron **28** colocaciones ley Local por un total de **US\$ 953MM**.

La **tasa promedio** de emisiones locales en **US\$** fue del **6,63%** (ponderando por monto fue del **6,58%**).

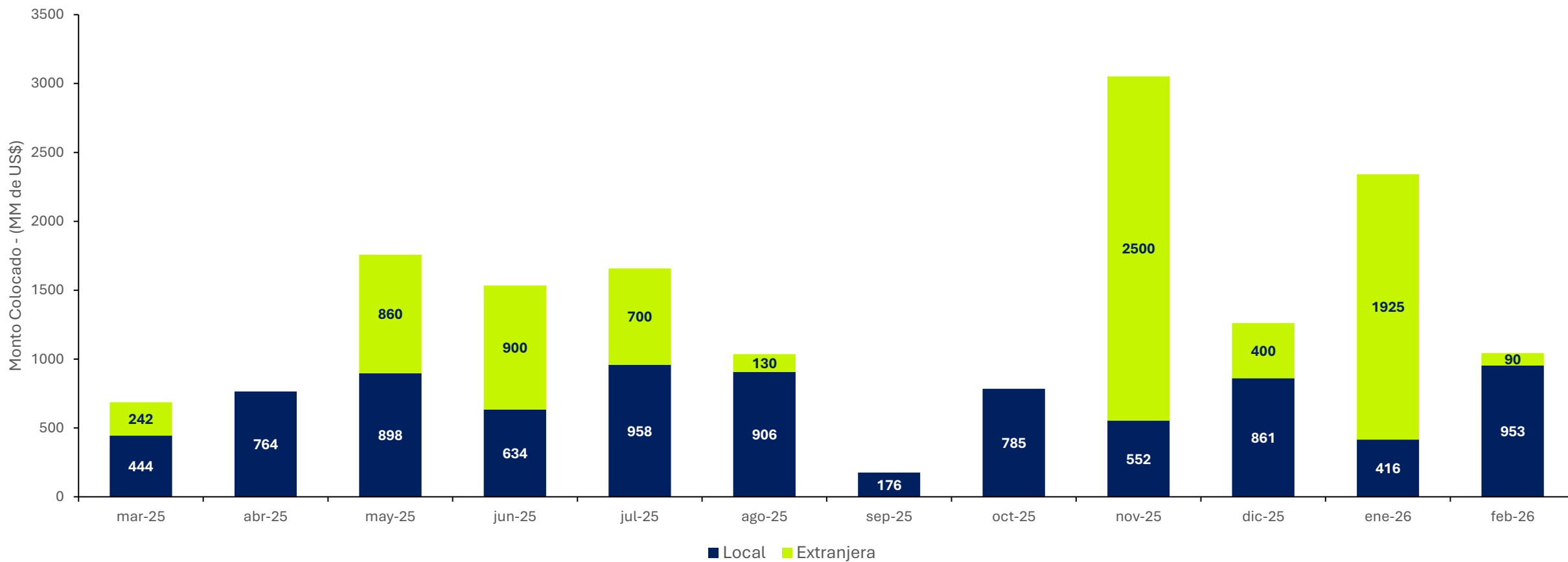
Se registró un **exceso de ofertas** en el **82%** de las colocaciones ley local (**US\$ 185MM**).

Se emitió **1 ON** ley Extranjera por un monto de **US\$ 90MM**.

Se registró un **exceso de ofertas** para la emisión ley extranjera de **US\$ 168MM**.

El sector **Energía** se financió por un total de **US\$ 498MM**.

## Evolución mensual de las emisiones por legislación: monto colocado (en MM de US\$)



# PANEL LOCAL



# COLOCACIONES POR CATEGORÍA

## POR RÉGIMEN DE EMISIÓN

**25** ON General

**3** Bajo Impacto

## POR MONEDA DE EMISIÓN

**13** Pesos (\$)

**14** Dólares (US\$)

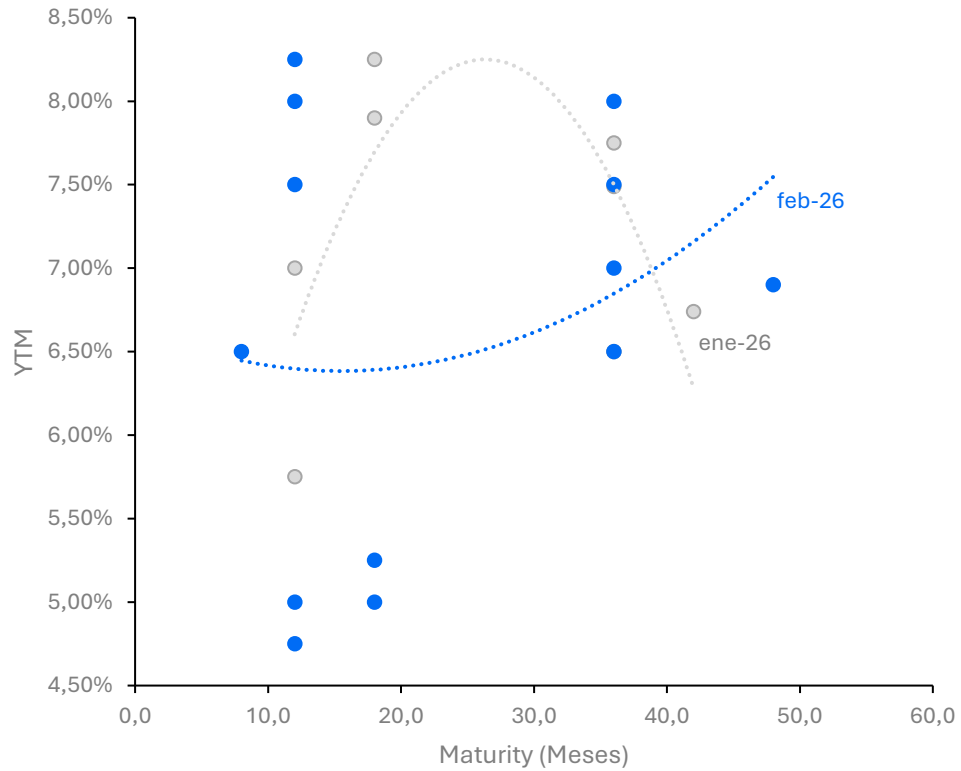
**1** UVA

## Evolución mensual de las emisiones: monto colocado y cantidad de colocaciones (US\$)

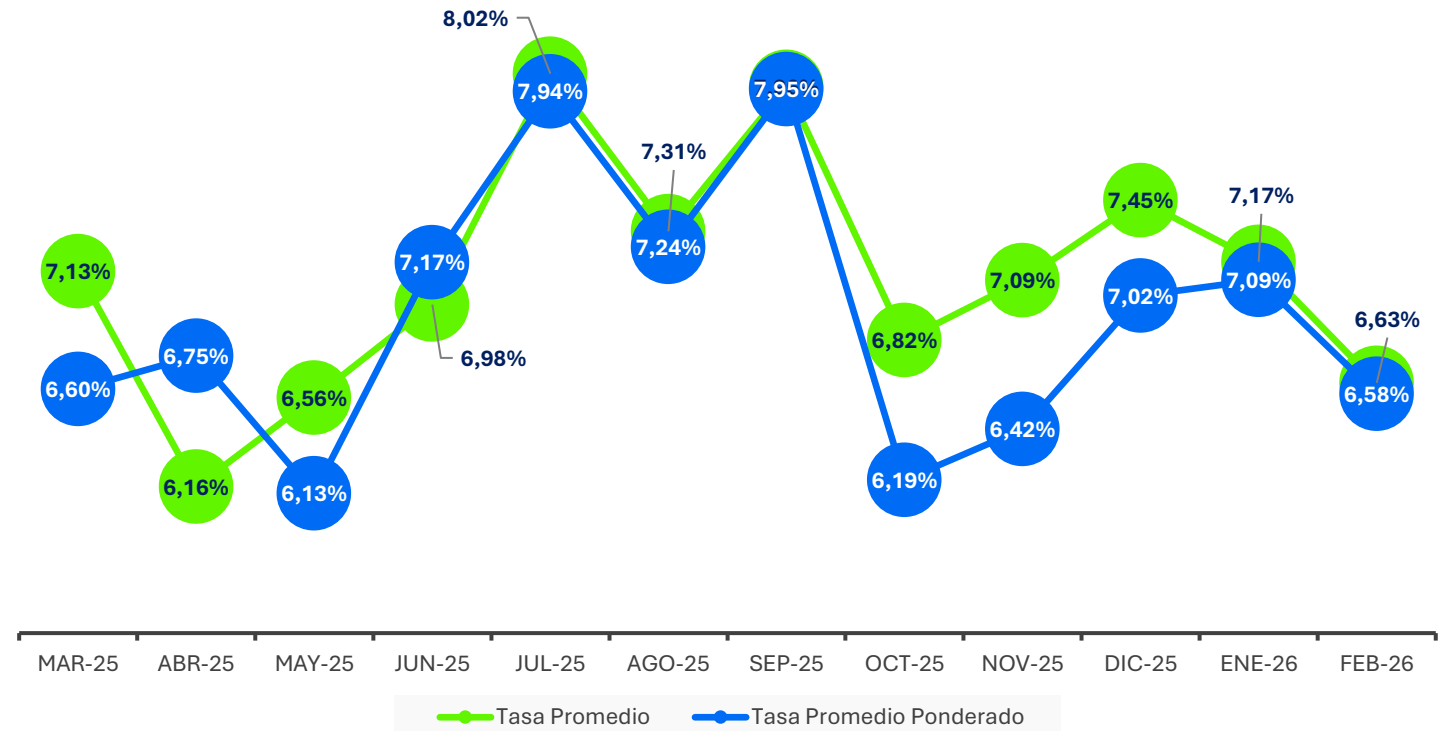


# ANÁLISIS DE TASAS (US\$)

## Yield Curve



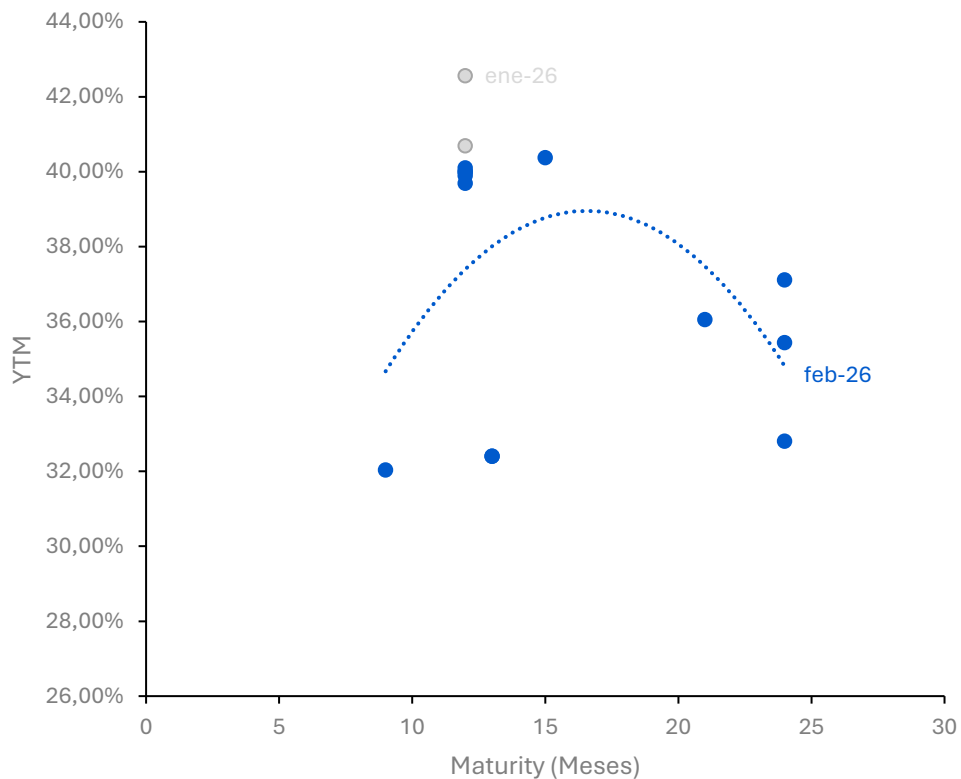
## Evolución Mensual de Tasas



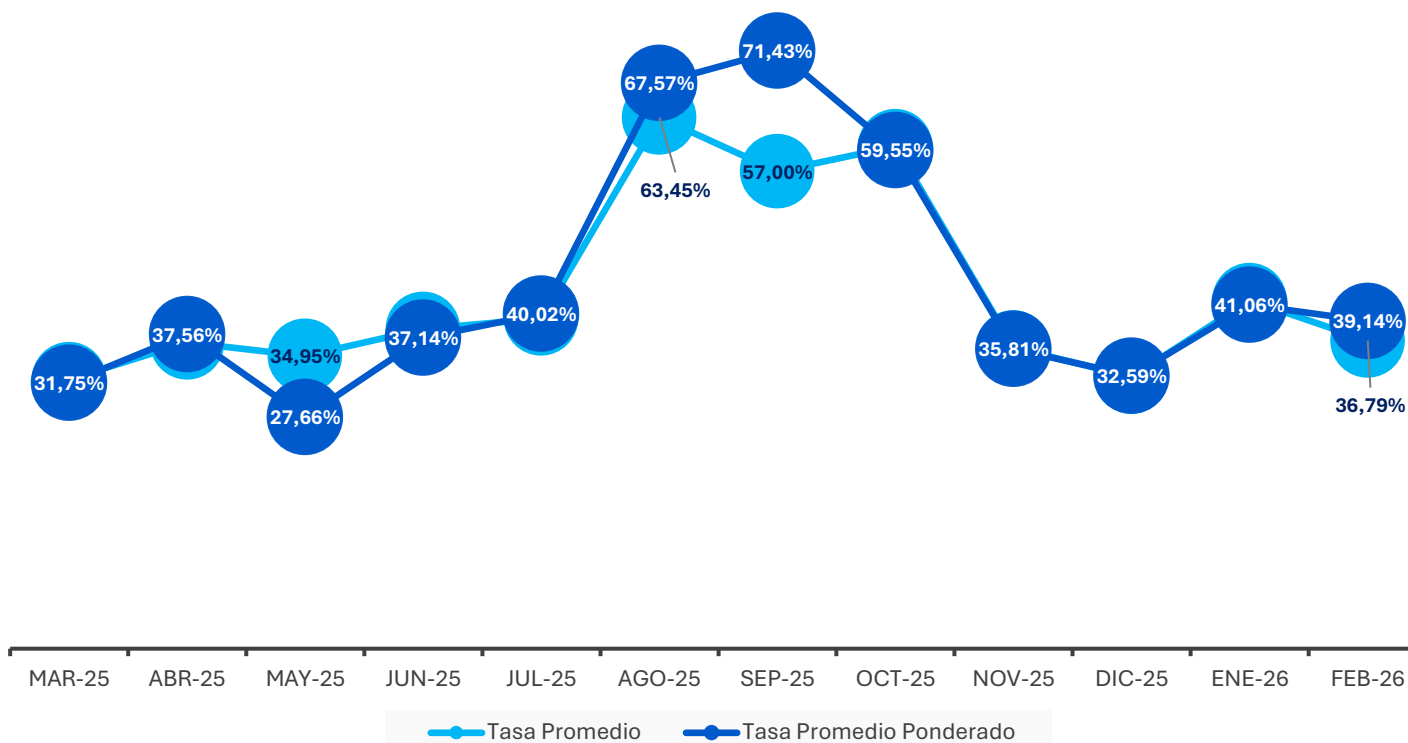
\*la Tasa Promedio Ponderado se calcula utilizando como ponderador el monto de las colocaciones

# ANÁLISIS DE TASAS (\$)

## Yield Curve

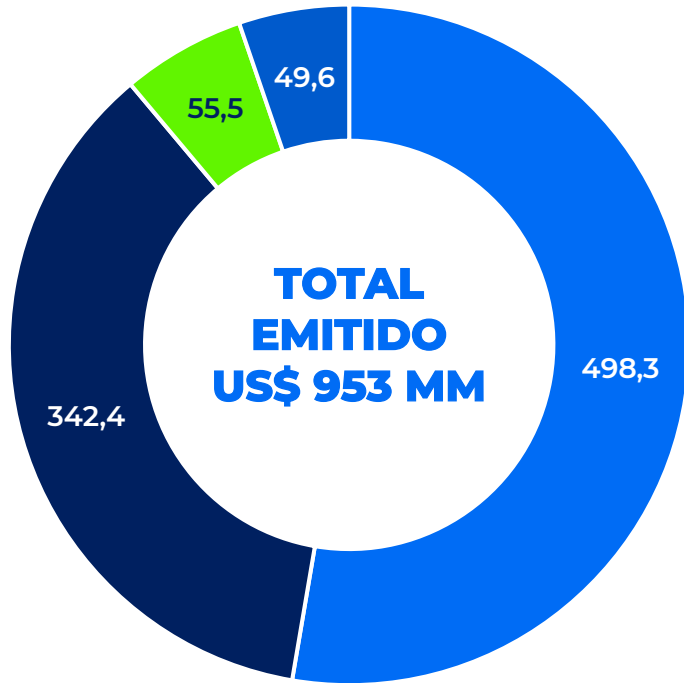


## Evolución Mensual de Tasas



\*la Tasa Promedio Ponderado se calcula utilizando como ponderador el monto de las colocaciones

# ANÁLISIS SECTORIAL



- Energía
- Finanzas
- Productos de Primera Necesidad
- Servicios de Utilidad Pública

SECTOR	MONTO EMITIDO – (en MM de US\$)
Energía	498,3
Finanzas	342,4
Productos de Primera Necesidad	55,5
Servicios de Utilidad Pública	49,6
Materiales	3,6
Industrial	2,6
Consumo Discrecional	1,5

**ENERGÍA**

ACUMULADO

ENE - FEB **US\$ 573** millones

**FINANZAS**

ACUMULADO

ENE - FEB **US\$ 508** millones

**PPN**  
(Productos de Primera Necesidad)

ACUMULADO

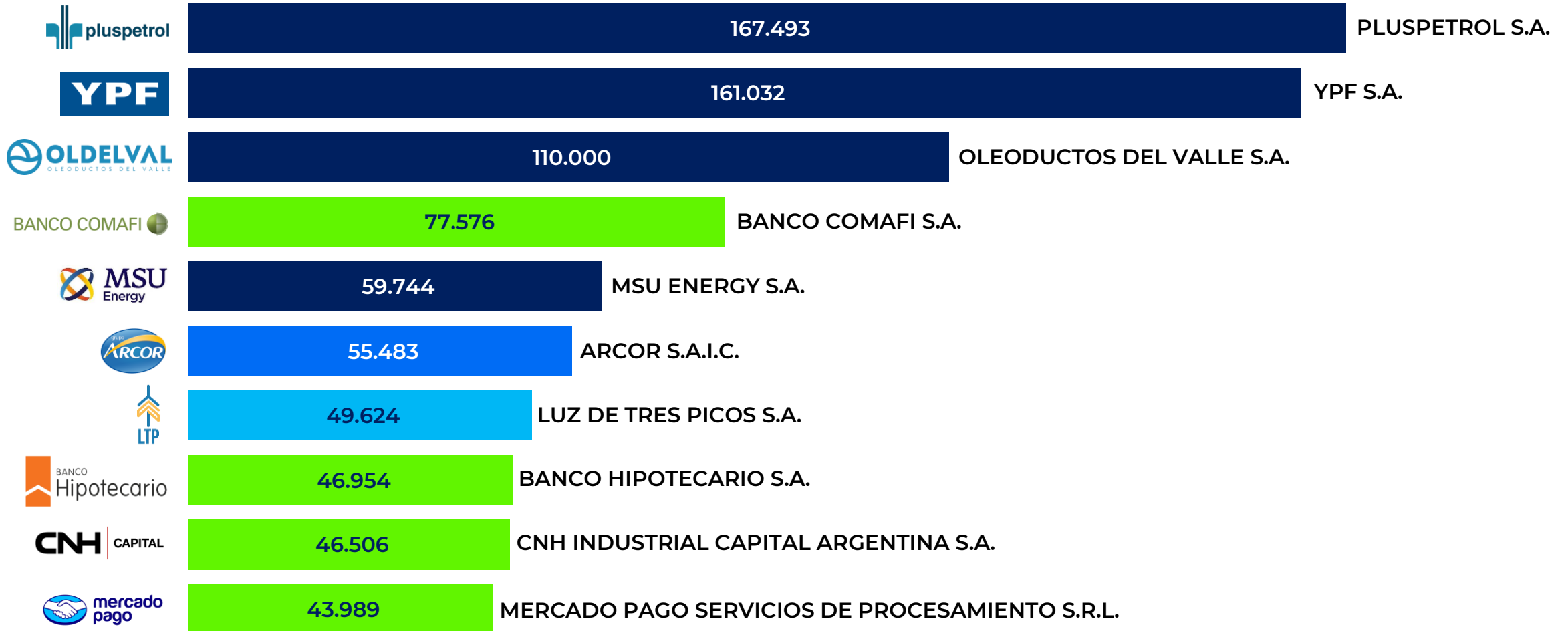
ENE - FEB **US\$ 143** millones

**MATERIALES**

ACUMULADO

ENE - FEB **US\$ 64** millones

# TOP EMISORES FEBRERO 2026 (en miles de US\$)



# PANEL EXTRANJERAS





## ON ADICIONALES EDENOR CLASE 7

**US\$ 90MM**  
Monto emitido

**Energía**  
Sector

**US\$ 168MM**  
Exceso de oferta

# **RANKING COLOCADORES**



# RANKING FEBRERO 2026 (en miles de US\$)

BALANZ	<b>1</b>	<b>BALANZ CAPITAL VALORES S.A.U.</b>	<b>70.034</b>
 Galicia	<b>2</b>	<b>BANCO DE GALICIA Y BUENOS AIRES S.A.U.</b>	<b>68.572</b>
 BANCO PATAGONIA	<b>3</b>	<b>BANCO PATAGONIA S.A.</b>	<b>64.719</b>
 Allaria	<b>4</b>	<b>ALLARIA S.A.</b>	<b>62.407</b>
 bind inversiones	<b>5</b>	<b>INDUSTRIAL VALORES S.A.</b>	<b>60.367</b>
 Santander	<b>6</b>	<b>BANCO SANTANDER ARGENTINA S.A.</b>	<b>56.680</b>
 Macro Securities	<b>7</b>	<b>MACRO SECURITIES S.A.U.</b>	<b>50.771</b>
 SBS	<b>8</b>	<b>SBS TRADING S.A.</b>	<b>46.659</b>
 BBVA	<b>9</b>	<b>BANCO BBVA ARGENTINA S.A.</b>	<b>46.188</b>
 iEB	<b>10</b>	<b>INVERTIR EN BOLSA S.A.</b>	<b>31.615</b>

# RANKING ACUMULADO 2026 (en miles de US\$)

	<b>1</b>	<b>BANCO DE GALICIA Y BUENOS AIRES S.A.U.</b>	<b>98.787</b>
<b>BALANZ</b>	<b>2</b>	<b>BALANZ CAPITAL VALORES S.A.U.</b>	<b>98.102</b>
	<b>3</b>	<b>BANCO SANTANDER ARGENTINA S.A.</b>	<b>86.896</b>
	<b>4</b>	<b>BANCO PATAGONIA S.A.</b>	<b>86.354</b>
	<b>5</b>	<b>ALLARIA S.A.</b>	<b>85.576</b>
	<b>6</b>	<b>INDUSTRIAL VALORES S.A.</b>	<b>69.811</b>
<b>BBVA</b>	<b>7</b>	<b>BANCO BBVA ARGENTINA S.A.</b>	<b>68.278</b>
	<b>8</b>	<b>MACRO SECURITIES S.A.U.</b>	<b>67.941</b>
	<b>9</b>	<b>SBS TRADING S.A.</b>	<b>55.497</b>
	<b>10</b>	<b>INDUSTRIAL AND COMMERCIAL BANK OF CHINA S.A.U.</b>	<b>31.615</b>

# ACLARACIONES METODOLÓGICAS

## Sobre el Financiamiento

- Para unificación de criterio se toma la fecha de emisión y liquidación.
- Las emisiones en ARS\$ se expresan en US\$ por Índice Dólar BYMA a la fecha de emisión y liquidación.
- Las emisiones en UVA se pesifican utilizando el Índice UVA, y luego se expresan en US\$ por Índice Dolar BYMA a la fecha de emisión y liquidación.
- Las emisiones Dolar Linked se expresan en pesos al tipo de cambio inicial declarado en el aviso de resultados, luego se expresa en US\$ al Índice Dolar BYMA a la fecha de emisión y liquidación.
- No se consideran los canjes.
- Para aquellas empresas que no están incluidas en GICS, se realiza una clasificación propia utilizando los criterios de la calificadora.

## Sobre el Ranking

- El monto asignado para cada colocador será el resultado del total de la colocación sobre el total de colocadores.
- Para aquellos emisores que son sus propios colocadores (y no participant co-colocadores del mismo grupo económico), este monto no se tiene en cuenta para los fines del ranking.
- No se consideran los canjes.
- No se consideran las emisiones ley extranjera.

# ANEXO TABLA EXHAUSTIVA

FECHA DE EMISION Y LIQUIDACION	DENOMINACION	EMISOR	SECTOR	MONTO OFERTADO	MONTO EMITIDO	EXCESO DE OFERTA	MONEDA	TIPO DE TASA	TIR	PLAZO (MESES)	REGIMEN DE EMISION	LEGISLACION
05/02/2026	ON CREDICUOTAS CONSUMO SERIE 19	CREDICUOTAS CONSUMO S.A.	Finanzas	24.946.877	23.646.877	1.300.000	US\$	Fija	6,50%	8	ON	Argentina
06/02/2026	ON TOYOTA CIA FIN CLASE 37	TOYOTA COMPAÑIA FINANCIERA DE ARGENTINA S.A.	Finanzas	20.068.740.000	8.894.871.796	11.173.868.204	\$	Margen+TAMAR	36,05%	21	ON	Argentina
06/02/2026	ON TOYOTA CIA FIN CLASE 38	TOYOTA COMPAÑIA FINANCIERA DE ARGENTINA S.A.	Finanzas	7.162.000.000	6.105.128.204	1.056.871.796	\$	Fija	32,40%	13	ON	Argentina
06/02/2026	ON BANCO COMAFI CLASE 18	BANCO COMAFI S.A.	Finanzas	53.393.942	39.996.813	13.397.129	US\$	Fija	4,75%	12	ON	Argentina
06/02/2026	ON BANCO COMAFI CLASE 19	BANCO COMAFI S.A.	Finanzas	7.070.646	7.035.509	35.137	US\$	Fija	7,00%	36	ON	Argentina
06/02/2026	ON BANCO COMAFI CLASE 20	BANCO COMAFI S.A.	Finanzas	30.544.114	30.544.114	-	US\$	Fija	5,25%	18	ON	Argentina
06/02/2026	ONBI PYME GARANTIZADA PALLETS JAUREGUI SERIE I	PALLETS JAUREGUI S.A.	Industrial	1.100.000.000	1.100.000.000	-	\$	Margen+TAMAR	32,80%	24	PyME Garantizada - Bajo Impacto	Argentina
09/02/2026	ON MSU ENERGY CLASE 13	MSU ENERGY S.A.	Energia	71.167.271	59.743.617	11.423.654	US\$	Fija	7,50%	15	ON	Argentina
09/02/2026	ON CNH INDUSTRIAL CAPITAL ARGENTINA CLASE 11	CNH INDUSTRIAL CAPITAL ARGENTINA S.A.	Finanzas	50.707.492	46.506.336	4.201.156	US\$	Fija	7,50%	36	ON	Argentina
11/02/2026	ONBI PYME GARANTIZADA RATTO HNOS SACFA SERIE I CLASE I	RATTO HNOS S.A.C.F.A.	Industrial	2.730.305.000	2.135.045.850	595.259.150	\$	Margen+TAMAR	35,43%	24	PyME Garantizada - Bajo Impacto	Argentina
19/02/2026	ON ADICIONALES YPF CLASE XLII	YPF S.A.	Energia	172.217.875	161.032.080	11.185.795	US\$	Fija			ON	Argentina
18/02/2026	ON GRUPO ST CLASE 14	GRUPO ST S.A.	Finanzas	11.783.694	11.783.694	-	US\$	Fija	8,25%	12	ON	Argentina
18/02/2026	ON GRUPO ST CLASE 15	GRUPO ST S.A.	Finanzas	9.408.800.000	9.408.800.000	-	\$	Margen+TAMAR	39,69%	12	ON	Argentina
19/02/2026	ON MINAS ARGENTINAS CLASE 1	MINAS ARGENTINAS S.A.	Materiales	4.425.824	3.605.071	820.753	US\$	Fija	8,00%	12	ON	Argentina
09/02/2026	ON ADICIONALES EDENOR CLASE 7	EMPRESA DISTRIBUIDORA Y COMERCIALIZADORA NORTE S.A. (EDENOR)	Servicios de Utilidad Publica	257.710.800	90.000.000	167.710.800	US\$	Fija			ON	Extranjera
23/02/2026	ON BANCO HIPOTECARIO CLASE 13	BANCO HIPOTECARIO S.A.	Finanzas	38.154.365.496	25.388.592.852	12.765.772.644	\$	Margen+TAMAR	40,00%	12	ON	Argentina
23/02/2026	ON BANCO HIPOTECARIO CLASE 14	BANCO HIPOTECARIO S.A.	Finanzas	30.985.513	28.717.734	2.267.779	US\$	Fija	5,00%	12	ON	Argentina
23/02/2026	ON OLEODUCTOS DEL VALLE CLASE 7	OLEODUCTOS DEL VALLE S.A.	Energia	184.477.622	110.000.000	74.477.622	US\$	Fija	6,90%	48	ON	Argentina
23/02/2026	ON MERCADO PAGO SERVICIOS DE PROCESAMIENTO CLASE 3	MERCADO PAGO SERVICIOS DE PROCESAMIENTO S.R.L.	Finanzas	67.242.475.513	61.241.075.513	6.001.400.000	\$	Margen+TAMAR	40,00%	12	ON	Argentina
24/02/2026	ONBI CASTRO SERIE I CLASE I	CASTRO S.A.	Consumo Discrecional	4.065.730.000	2.094.600.000	1.971.130.000	\$	Margen+TAMAR	37,12%	24	PyME Garantizada - Bajo Impacto	Argentina
24/02/2026	ON FCA COMPAÑIA FINANCIERA CLASE XXII SERIE I	FCA COMPAÑIA FINANCIERA S.A.	Finanzas	9.837.049	7.350.771	2.486.278	UVA	Fija	8,99%	24	ON	Argentina
24/02/2026	ON FCA COMPAÑIA FINANCIERA CLASE XXII SERIE II	FCA COMPAÑIA FINANCIERA S.A.	Finanzas	7.900.000.000	7.900.000.000	-	\$	Fija	32,04%	9	ON	Argentina
24/02/2026	ON FCA COMPAÑIA FINANCIERA CLASE XXII SERIE III	FCA COMPAÑIA FINANCIERA S.A.	Finanzas	15.862.000.000	8.727.586.204	7.134.413.796	\$	Margen+TAMAR	40,11%	12	ON	Argentina
25/02/2026	ON ARCOR CLASE 4	ARCOR S.A.I.C.	Productos de Primera Necesidad	97.666.178.533	79.070.450.614	18.595.727.919	\$	Margen+TAMAR	39,90%	12	ON	Argentina
26/02/2026	ON PSA FINANCE ARGENTINA COMPAÑIA FINANCIERA SERIE 37	PSA FINANCE ARGENTINA COMPAÑIA FINANCIERA S.A.	Finanzas	20.610.000.000	19.884.375.000	725.625.000	\$	Margen+TAMAR	40,38%	15	ON	Argentina
26/02/2026	ON PSA FINANCE ARGENTINA COMPAÑIA FINANCIERA SERIE 38	PSA FINANCE ARGENTINA COMPAÑIA FINANCIERA S.A.	Finanzas	4.952.000.000	4.724.444.444	227.555.556	\$	Fija	32,40%	13	ON	Argentina
27/02/2026	ON BANCO BBVA ARGENTINA CLASE 40	BANCO BBVA ARGENTINA S.A.	Finanzas	52.105.992	36.503.161	15.602.831	US\$	Fija	5,00%	18	ON	Argentina
26/02/2026	ON LUZ DE TRES PICOS CLASE 5	LUZ DE TRES PICOS S.A.	Servicios de Utilidad Publica	50.094.479	49.624.241	470.238	US\$	Fija	8,00%	36	ON	Argentina
27/02/2026	ON PLUSPETROL CLASE 6	PLUSPETROL S.A.	Energia	171.976.219	167.492.889	4.483.330	US\$	Fija	6,50%	36	ON	Argentina



## CONTACTOS



### **Julieta Artal**

Líder Sustentabilidad y  
Gobierno Corporativo

[julieta.artal@byma.com.ar](mailto:julieta.artal@byma.com.ar)



### **Gabriel Vega**

Analista Sustentabilidad y  
Gobierno Corporativo

[gabriel.vega@byma.com.ar](mailto:gabriel.vega@byma.com.ar)