

BYMA

RESULTADOS 2025

BYMA | Resultados 2025

Continuamos superándonos

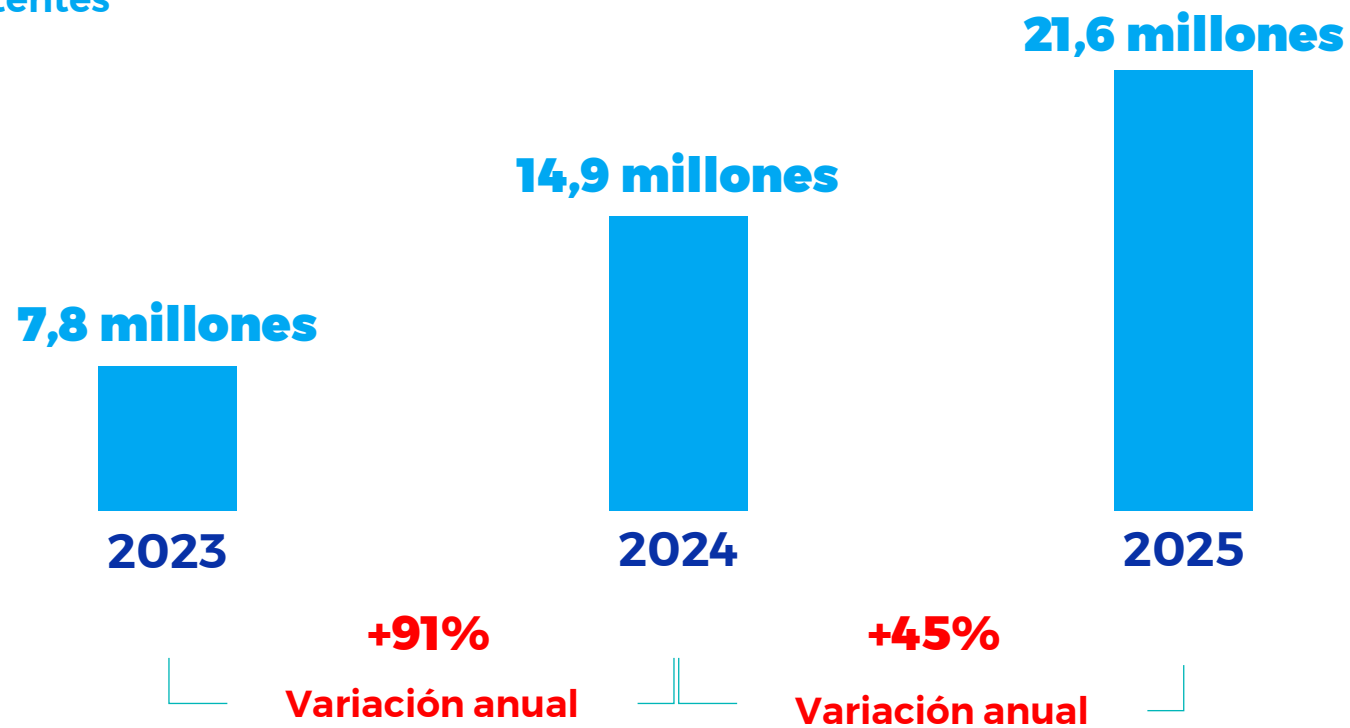
- 2025 mostró un hito de crecimiento del negocio
- Máximo histórico de ingresos: USD 214,5 millones* **(+45%)**
- Máximo histórico de margen EBITDA: USD 161,9 millones* **(+41%)**

* Medido como valores históricos en pesos al tipo de cambio promedio USD MEP de cada trimestre.

CRECIMIENTO DEL MERCADO

Evolución de cuentas de inversión

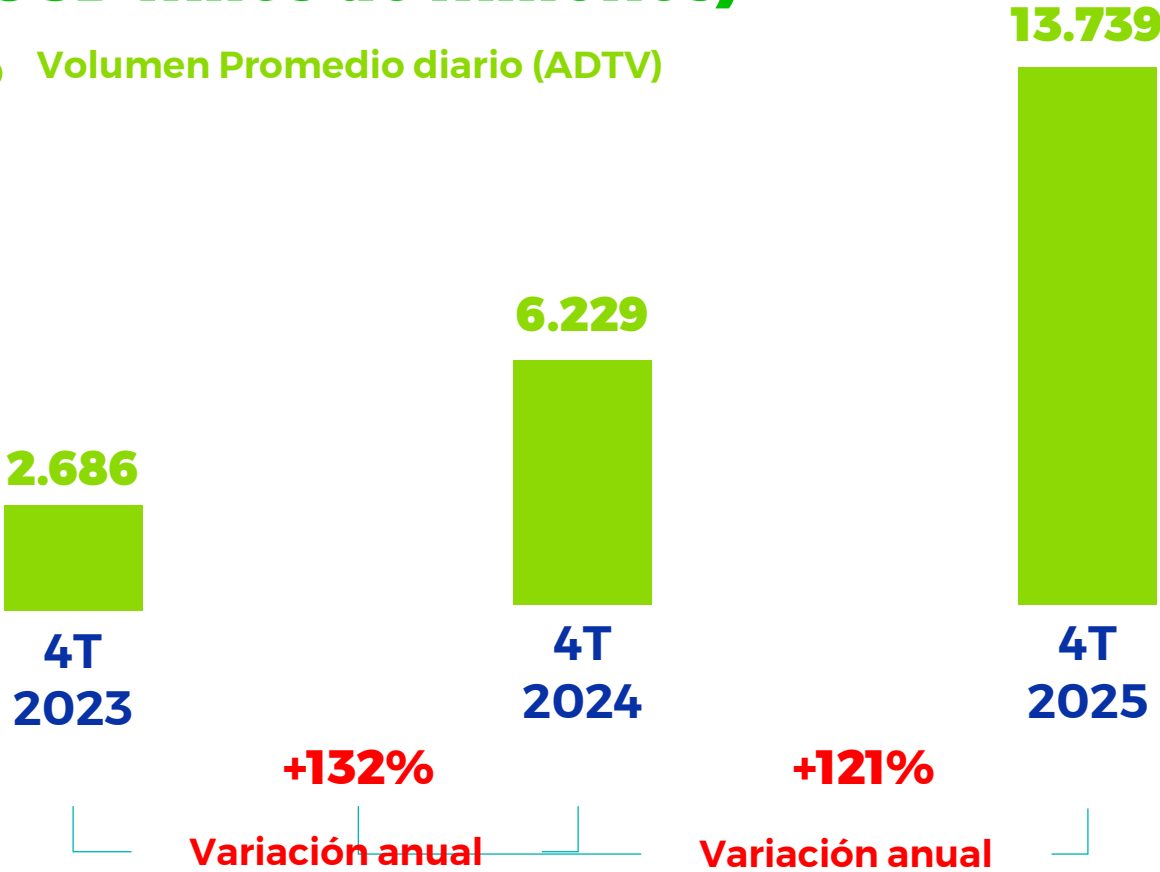
● Cuentas comitentes



CRECIMIENTO DEL MERCADO

Volumen promedio diario negociado todos los productos (USD miles de millones)

● Volumen Promedio diario (ADTV)



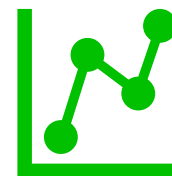
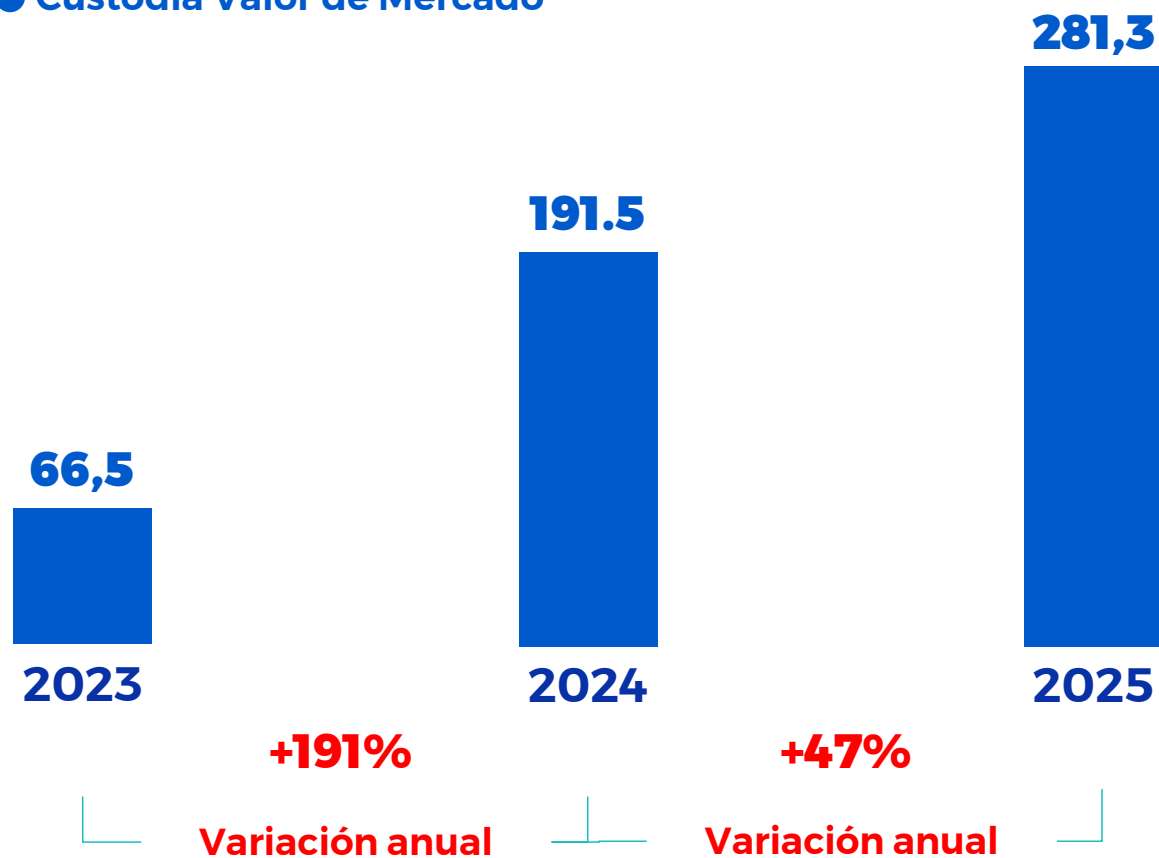
El mercado argentino **multiplicó su actividad**.

La negociación creció cerca de **5 veces** + cuentas de inversión.

CRECIMIENTO DEL MERCADO

Activos bajo custodia (Caja de Valores - USD Miles de Millones)

● Custodia Valor de Mercado



Mayores emisiones
de títulos y acciones.

PRINCIPALES DESARROLLOS

1. MERCADO PRIMARIO – MEJORAS EN BYMA PRIMARIAS

2. PLATAFORMAS Y MODALIDADES DE NEGOCIACIÓN

Lanzamiento Nuevo SENEBI

Operaciones Simultáneas

Registro de Contado INTRADAY (RCI) y Registro de Contado OVERNIGHT (RCO)

3. DESARROLLO DE PRODUCTOS FINANCIEROS E INSTRUMENTOS

Índice Caución BYMA

Futuro de Índice Caución BYMA

Nuevos CEDEARs de Acciones y de ETFs

Cambio de Tick Size y Cantidad Mínima de Caución

Cambio de Tick Sizes de Renta Variable

PRINCIPALES DESARROLLOS

4. LIQUIDEZ E INCENTIVOS DE MERCADO

Programa de Hacedores de Mercado para Futuros de Dólar
Programa de Hacedores de Mercado para Opciones
Bonificaciones de Renta Fija y Caución de Dólares

5. SERVICIOS DE INFORMACIÓN, DATA Y ANALÍTICA DE MERCADO

Mejoras en API Instruments
Nuevas Formas de Conectividad
Servicios de Información y Estadísticas de Mercado-BYMADATA

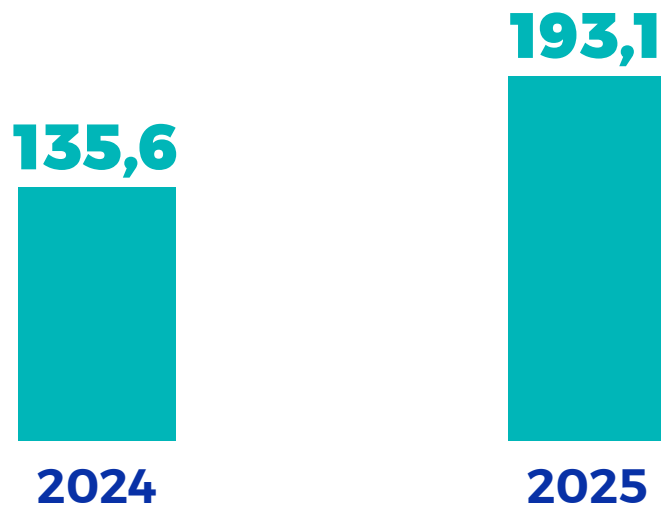
6. INFRAESTRUCTURA TECNOLÓGICA DE NEGOCIACIÓN, POST-NEGOCIACIÓN Y CONECTIVIDAD

Nuevo Hardware y Versión Actualizada para el Matching Engine
EPAM MD For ALGOS y MD Segregada
Direct Order Routing (Ultra Baja Latencia)
Herramientas de Difusión: DATABOX
Nuevos Desarrollos en las APIS de Custodia

RENTABILIDAD

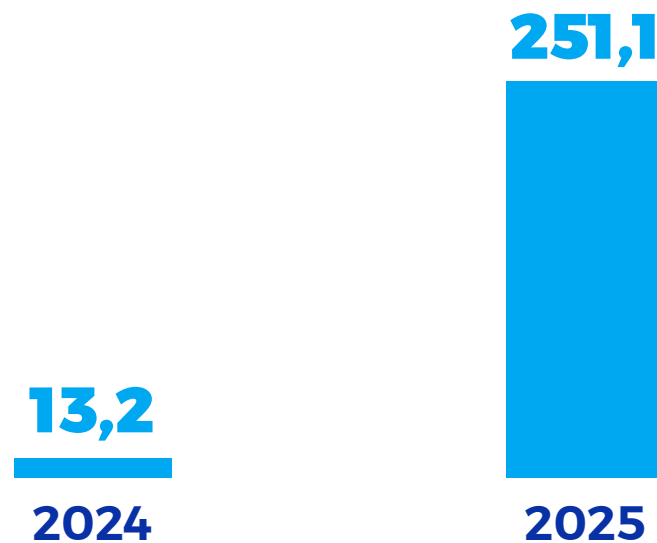
Resultados operativos (ARS miles de millones)

Margen Bruto



Variación anual
(+42%)

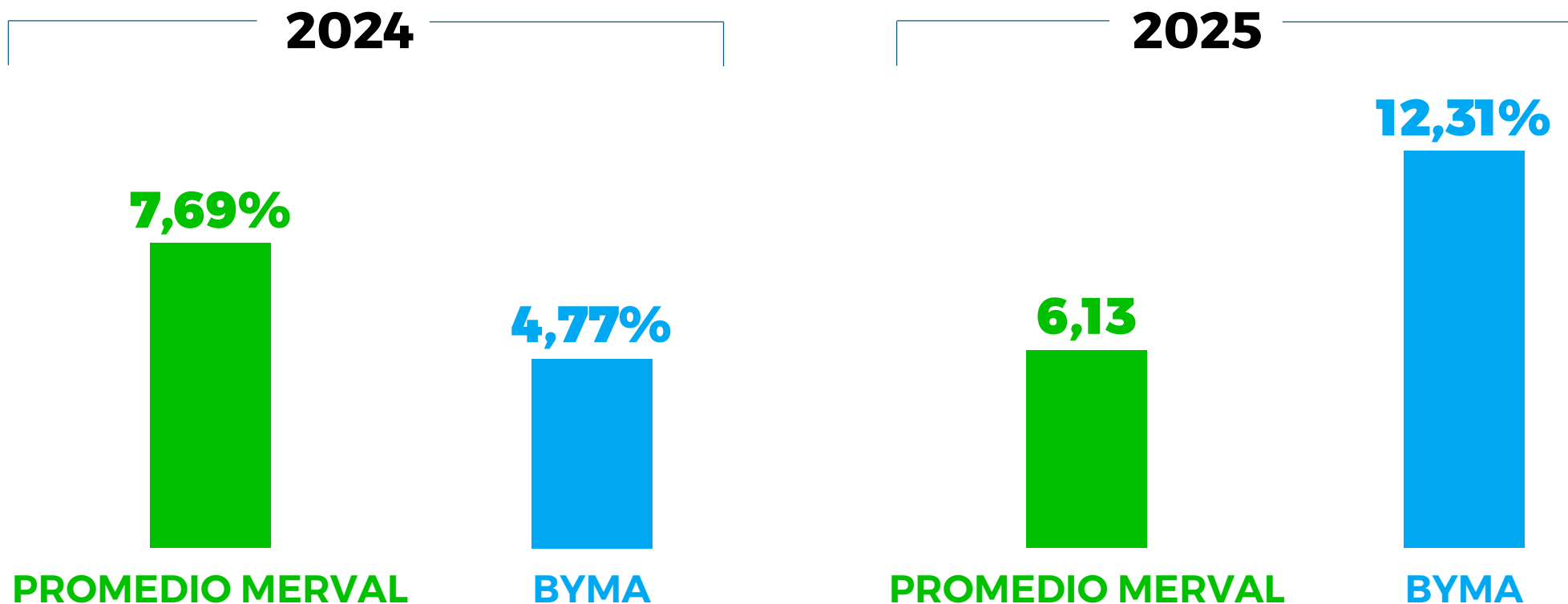
Resultado antes de impuestos



Variación anual
(+1.802%)

RETORNO AL ACCIONISTA

1. Dividendos / Precio (Yield)



2. Recompra de Acciones: 8,9 millones de acciones

FACTORES DE CRECIMIENTO FUTURO

Analistas de Research ven fuentes de crecimiento futuro:

- Expansión del mercado de capitales por cambios recientes:
Ley de Inocencia Fiscal y Ley de Modernización Laboral
- Eliminación de restricciones cambiarias
- Ingreso de más inversores extranjeros
- Nuevos emisores: privatizaciones y aperturas de capital

Conclusión:

seguimos invirtiendo para potenciar el crecimiento del mercado de capitales Argentino.

Gracias