INFORME DE FINANCIAMIENTO

Mercado Primario de Deuda

Octubre 2026

BYMA Financing & Listings
Bolsas y Mercados Argentinos

Plataforma Integral BYMA: 3 Pilares Clave

1 | BYMA Primarias

Actualizaciones en respuesta a sugerencias de agentes miembros:

- **Visualización de la cantidad acumulada por oferta en tiempo real.**
- **Identificación de ofertas propias**
- **Optimización de la interfaz**
- **Valor de corte estimado en tiempo real**

2 | Dashboard CFO's

Análisis customizado para empresas listadas (en etapa de desarrollo):

- **Liquidez de títulos**
- **Principales tenedores**
- **Yield curve**
- **Oportunidades de recompra y/o ejercicios de liability management**

3 | Servicios Listadas

Acompañamiento y servicios adicionales:

- **Onboarding Stakeholders**
- **Espacio Toque de Campana**
- **Stock Quote**
- **Servicio de Market Making**
- **Agenda de Reuniones con Inversores (Non-deal Roadshow)**
- **Paneles de Deuda Etiquetada (SVS – VS)**

Highlights de Octubre 2026

1. Se registraron **18** emisiones ley **Local** por un total de **USD 599 MM**
2. Se emitió **1** bono ley **Extranjera** por un monto de **USD 400 MM**
3. YTD 2026 el **monto de ONs** emitidas creció **34% vs. 2025**
4. La **tasa USD** promedió **6%**
5. Se registró un **ratio de suscripción** promedio de **1,4x**

Evolución Mensual Emisión de ONs (USD MM)

19
Emisiones Octubre 2026

22
Series

USD 999 MM
Total Emitido Octubre

-59%
VS. Sep 2026

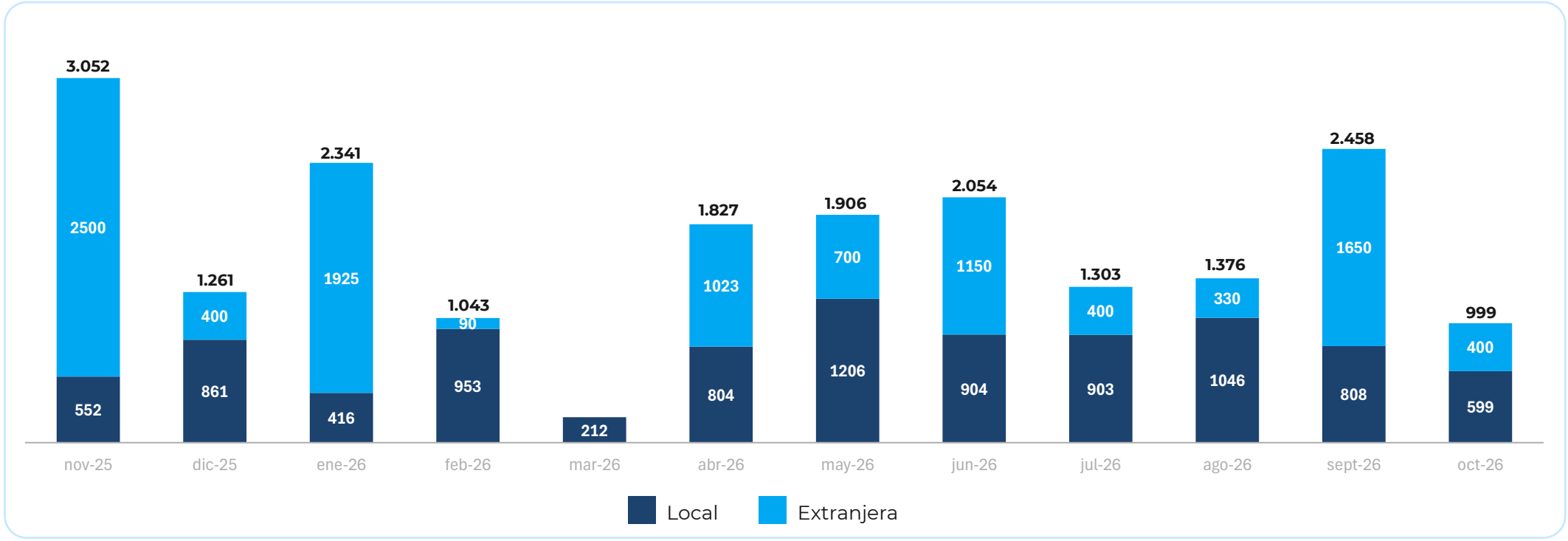

Actividad Interanual[1]

USD 15.519 MM
YTD 26

245
EMISIONES YTD 2026

+ 34%
YTD 26 VS. YTD 25

+ 27%
OCT 26 VS. OCT 25

Evolución emisiones 2025 vs. 2026 (USD MM)

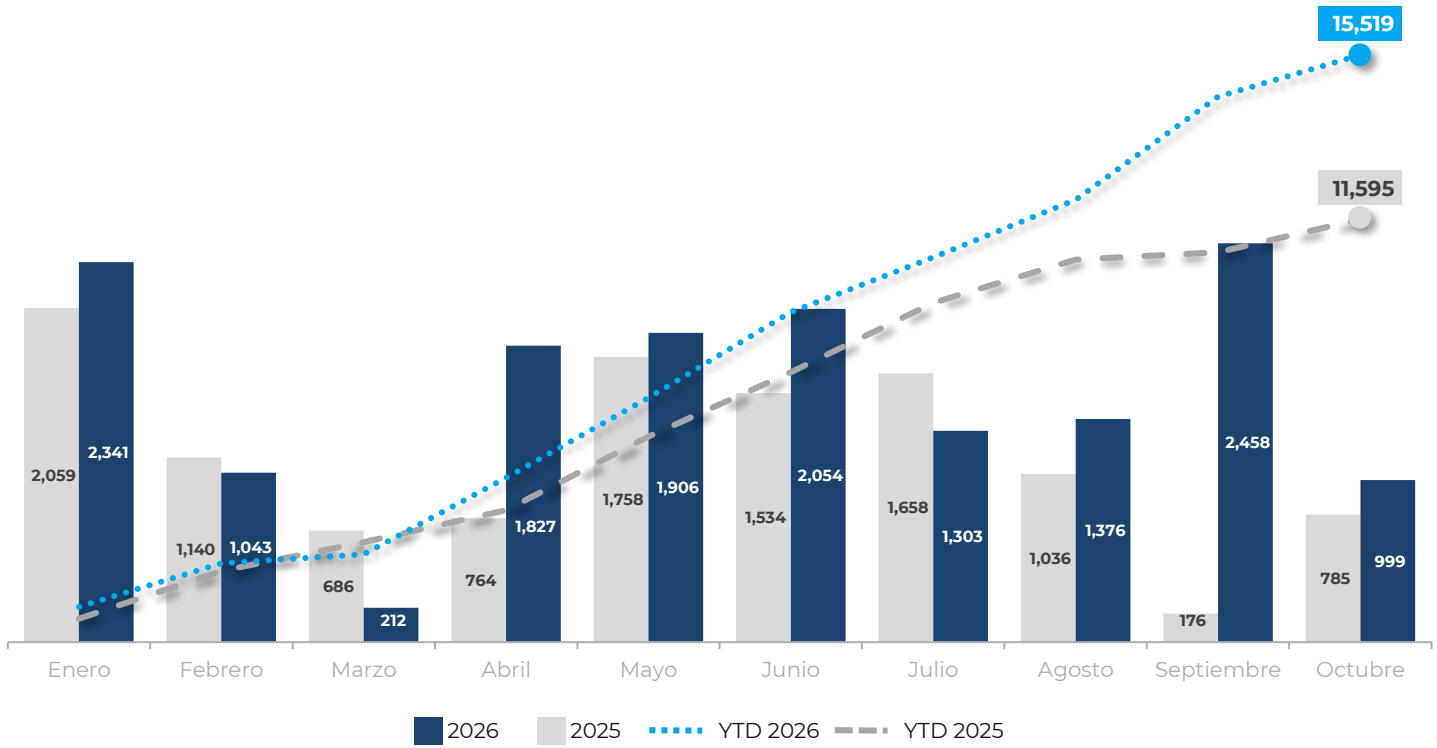

[1] Solo se considera el universo ON para el calculo de los valores y el gráfico presentado.

Perfil Crediticio[1]

Matriz Rating vs. Maturity

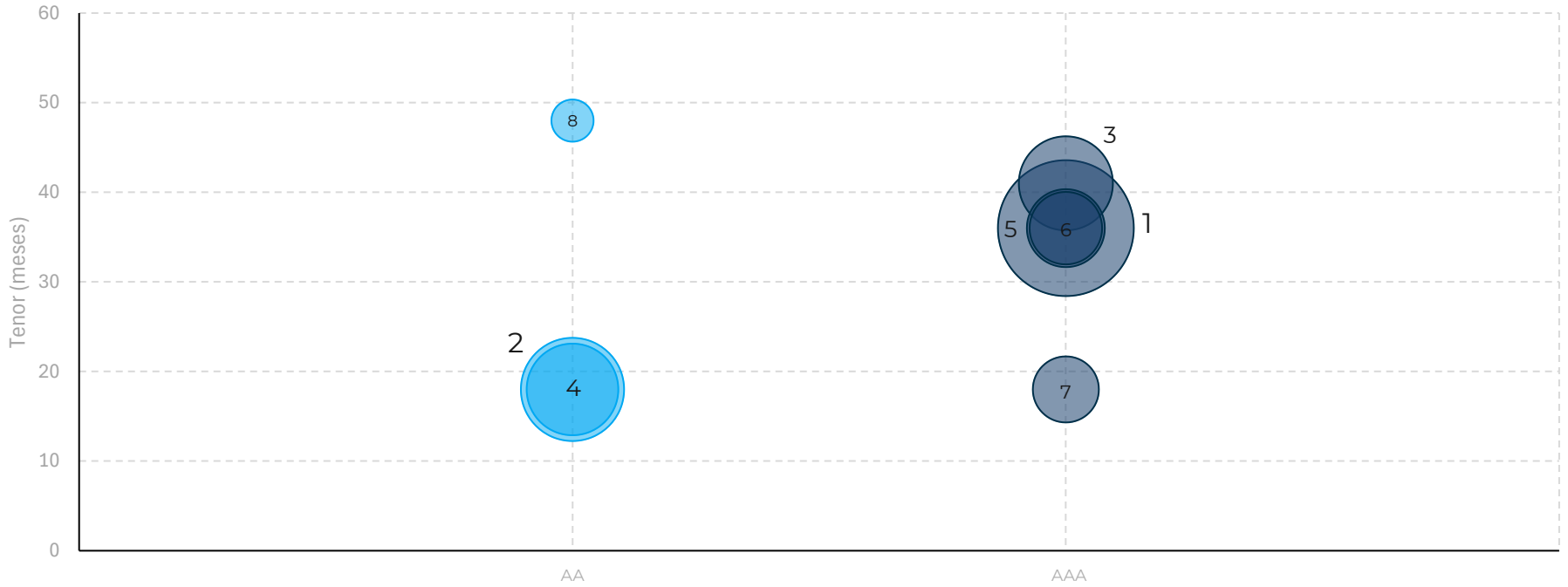

1- Loma Negra – USD 150 MM

2- Tarjeta Naranja – USD 87 MM

3- YPF – USD 72 MM

4- Tarjeta Naranja – USD 69 MM

5- Central Puerto – USD 50 MM

6- Arcor – USD 43 MM

7- Arcor – USD 36 MM

8- Plaza Logística – USD 15 MM

USD 65 MM
Monto Promedio

31 meses
Plazo Promedio

AAA
Rating Predominante

USD 523 MM
Monto Analizado

[1] El análisis excluye los instrumentos de corto plazo, relevando únicamente emisiones con un plazo de vencimiento remanente superior a 12 meses. Los ratings crediticios corresponden a una ponderación homogénea entre las distintas agencias calificadoras (Fitch, Moody's, entre otras), priorizando un orden de jerarquía representativo para el procesamiento de los datos.

Demanda de Inversores

Sobresuscripción por sector (USD MM) - YTD

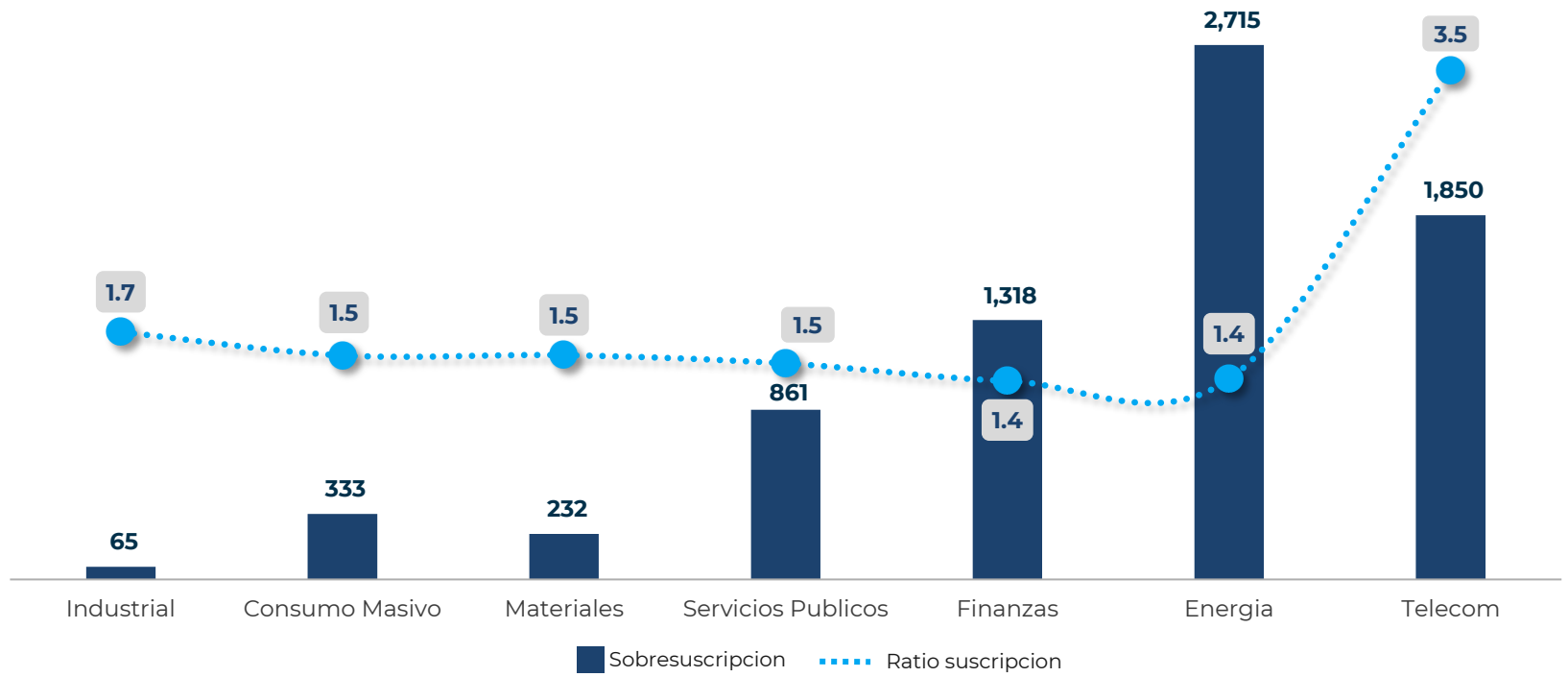

1.4x
Ratio Promedio Octubre

USD 358 MM
Sobresuscripción total Octubre

Sobresuscripción (USD MM)

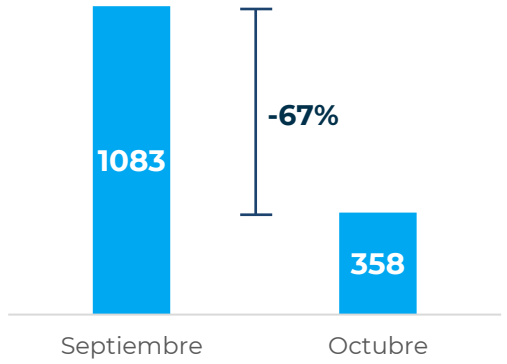

Uso de Fondos

Participación por monto (USD MM)

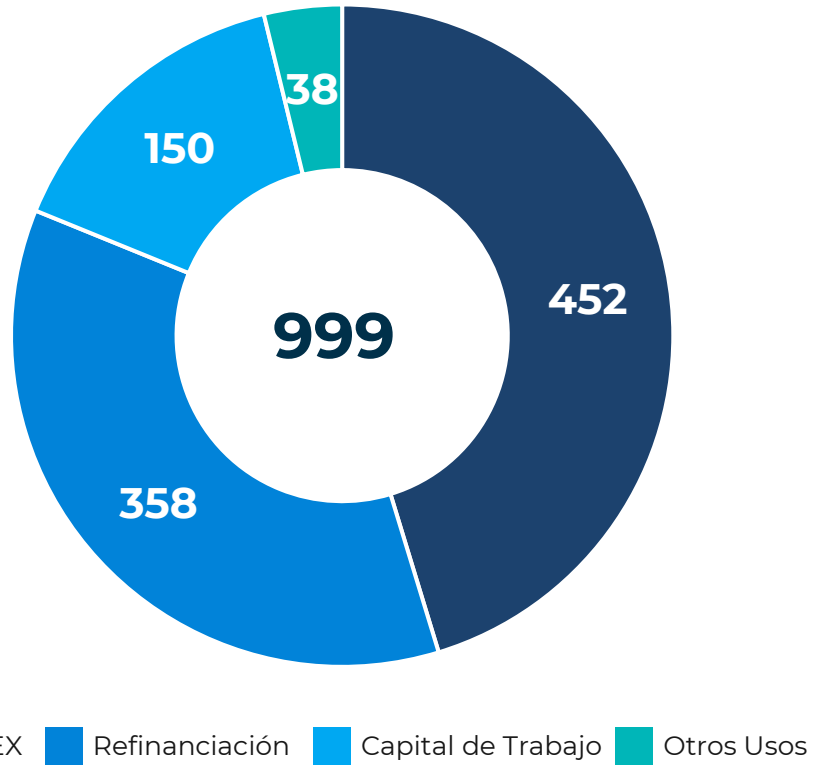

Frecuencia de uso

Capital de Trabajo **41%** | 18 emisiones

Refinanciación **34%** | 15 emisiones

CAPEX **14%** | 6 emisiones

Otros Usos **11%** | 5 emisiones

Análisis de Tasas (USD)

Yield Curve[1]

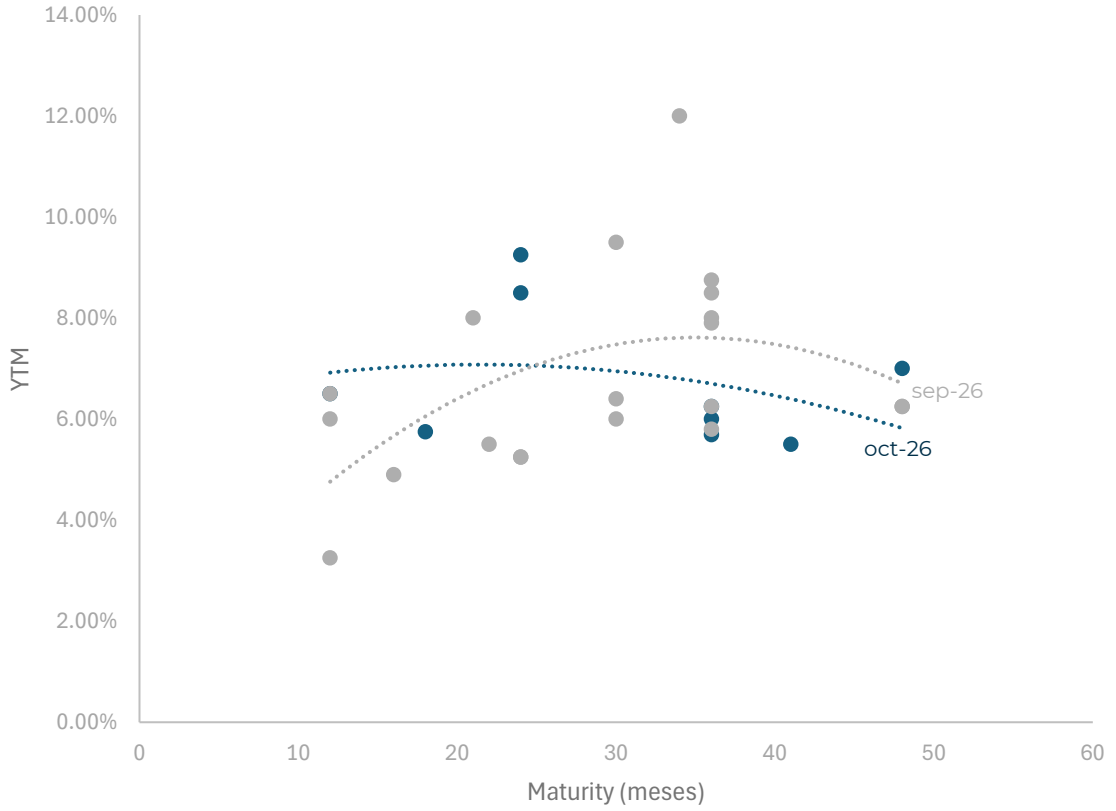

Evolución Mensual[2]

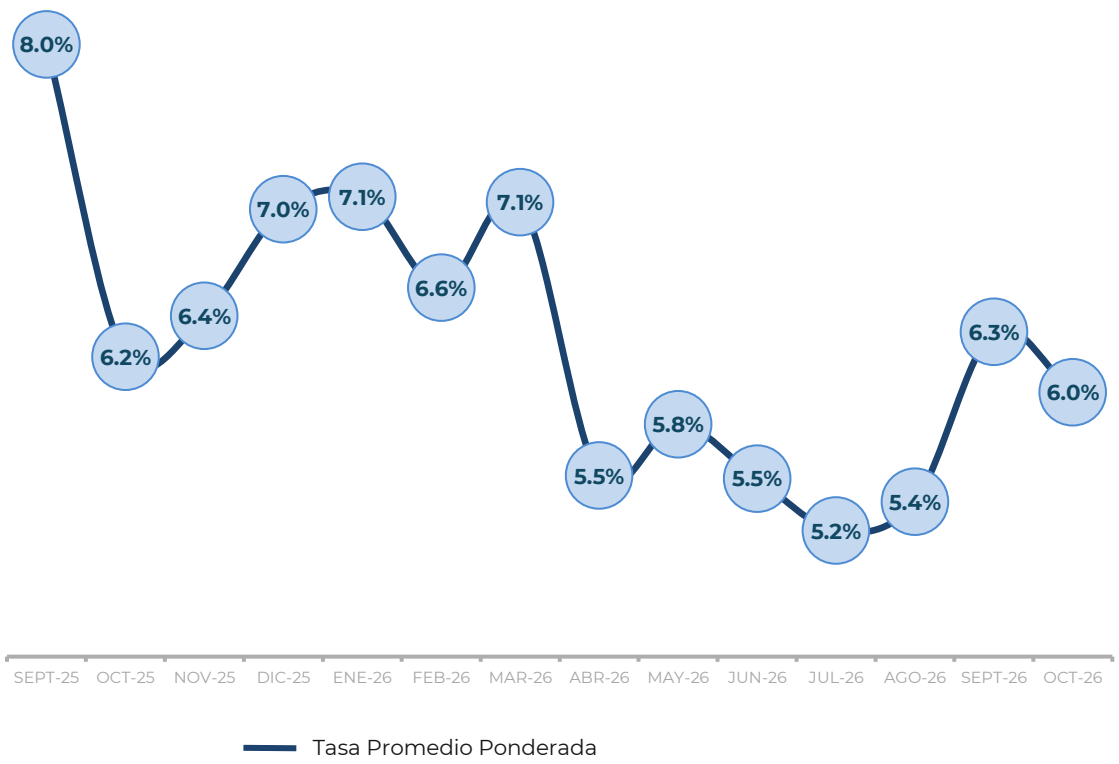

[1] La tasa que se utiliza como referencia es la TIR inicial resultante de la colocación

[2] El ponderador utilizado para el calculo de la tasa es el monto de la emisión asociada.

Análisis de Tasas (AR$)

Yield Curve[1]

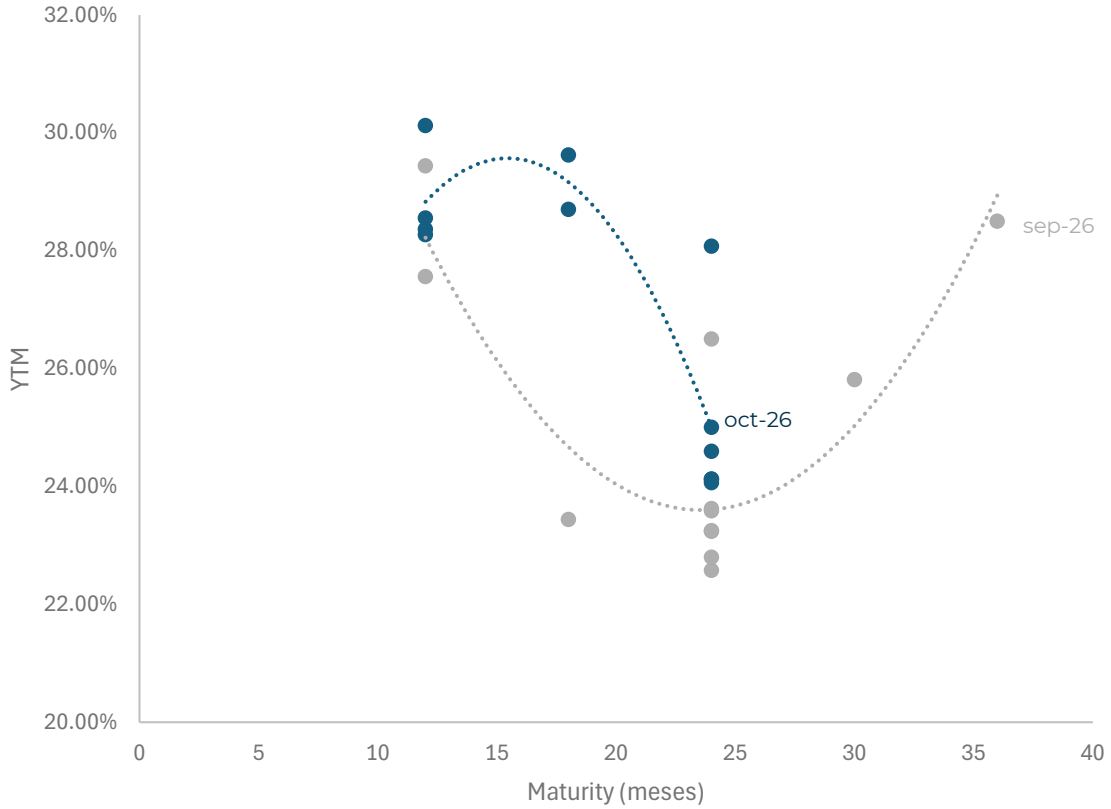

Evolución Mensual[2]

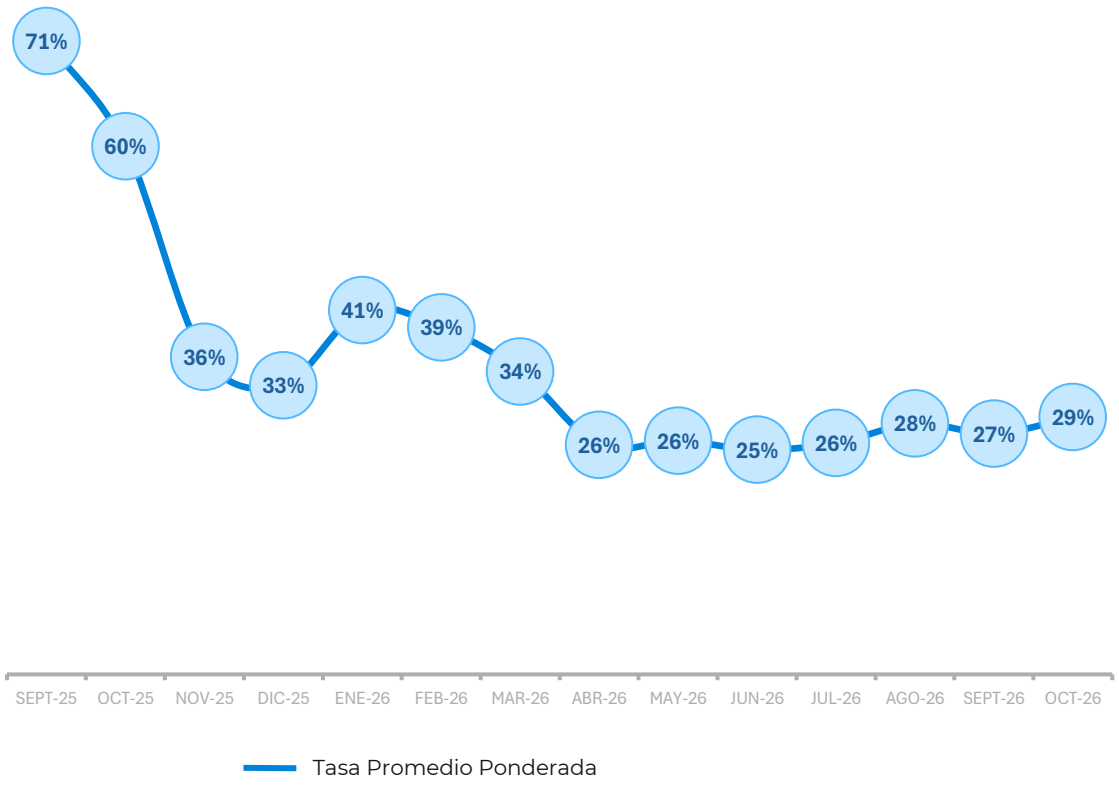

[1] La tasa que se utiliza como referencia es la TIR inicial resultante de la colocación

[2] El ponderador utilizado para el calculo de la tasa es el monto de la emisión asociada.

Análisis Sectorial Octubre 2026[1]

Monto por sector (USD MM)

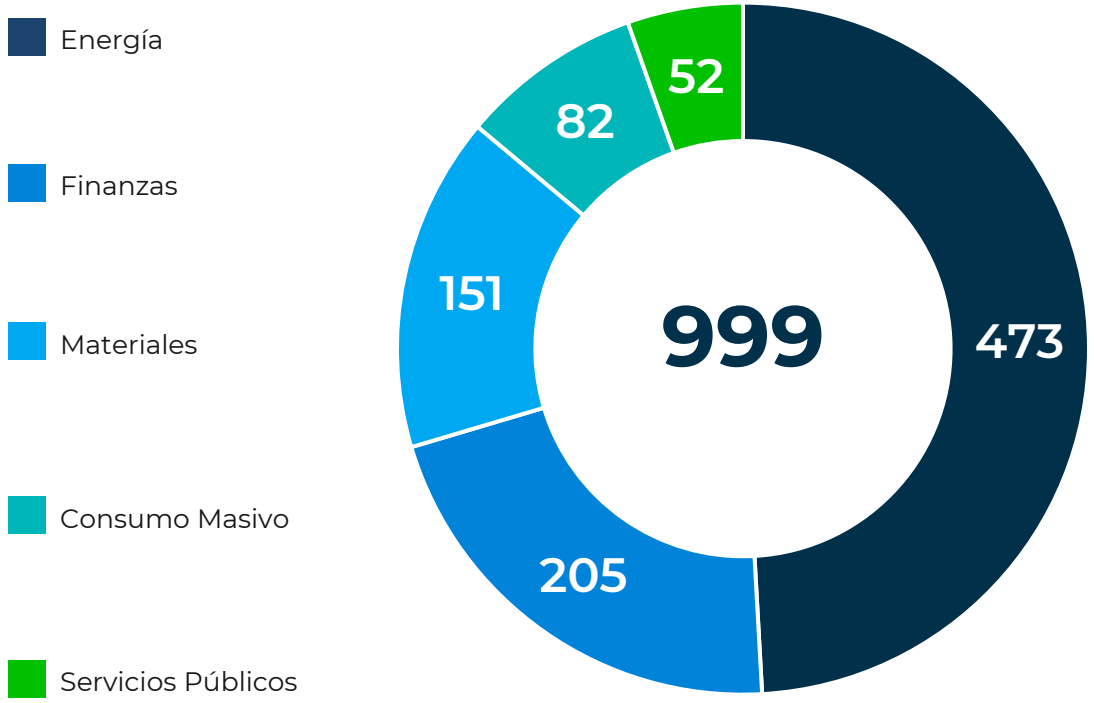

Sectores Líder YTD

USD 7.778 MM
Energía

USD 3.734 MM
Finanzas

USD 1.863 MM
Servicios Públicos

USD 749 MM
Telecom

[1] El gráfico presenta los sectores con mayor participación en el monto emitido. Por razones de legibilidad, los sectores de menor relevancia no se muestran individualmente, por lo que la suma de los valores exhibidos puede diferir del monto total emitido.

Top 10 Emisores Octubre 2026

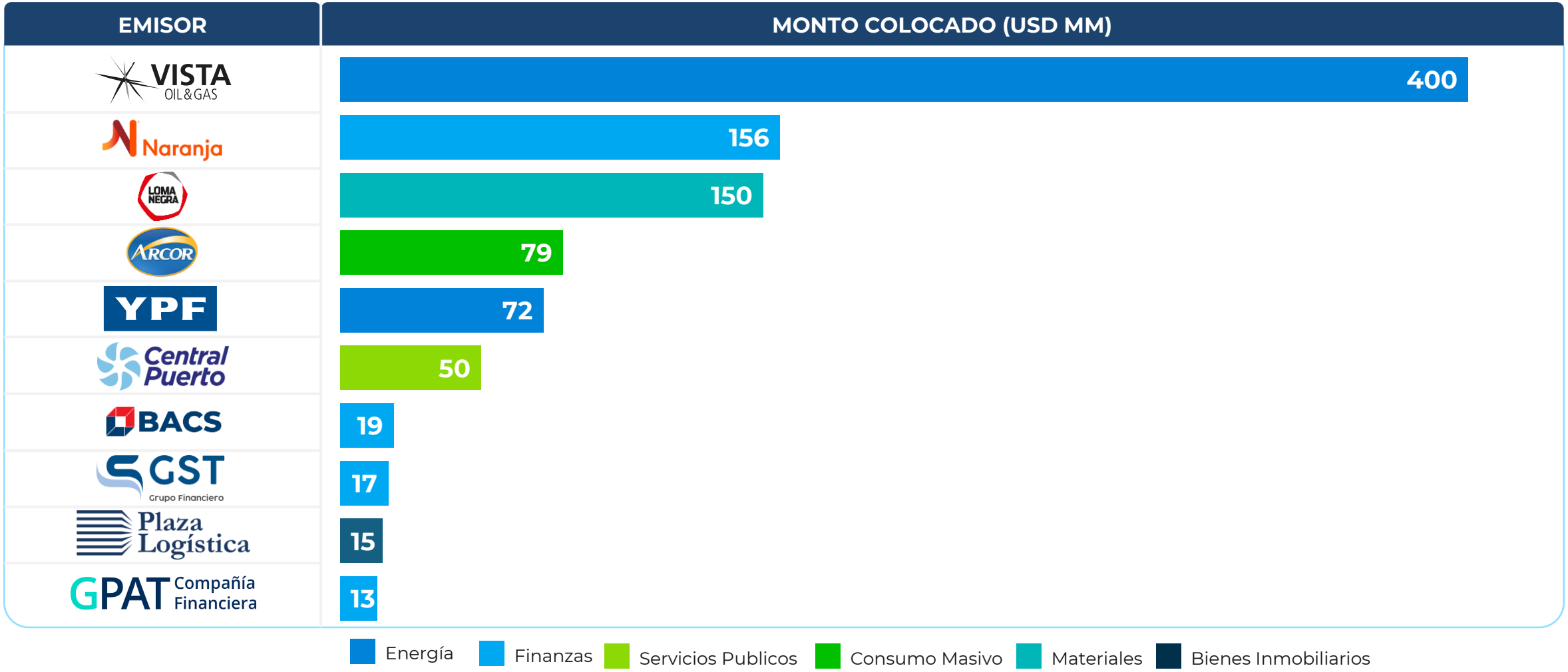

Ranking Colocadores YTD (USD MM)

1	BALANZ	642
2	Galicia	637
3	Santander	568
4	Allaria	415
5	Macro	391
6	BANCOPATAGONIA	370
7	BBVA	355
8	cocos	242
9	SBS TRADE	238
10	ICBC	202

Emisiones Ley NY

VISTA OIL & GAS

ON ADICIONALES VISTA ENERGY CLASE XXXI

USD 400 MM
Emitido

7,88%
Tasa

137 meses
Tenor

1,3x
Ratio de Suscripción

Sector:
Energía

Colocadores: **Galicia, Macro, Balanz, Banco CMF, Santander, ICBC, Banco Mariva**

Evolución Mensual Fideicomisos Financieros (USD MM)

11
Emisiones Octubre 2026

USD 175 MM
Total Emitido Octubre 2026

25%
Tasa Promedio

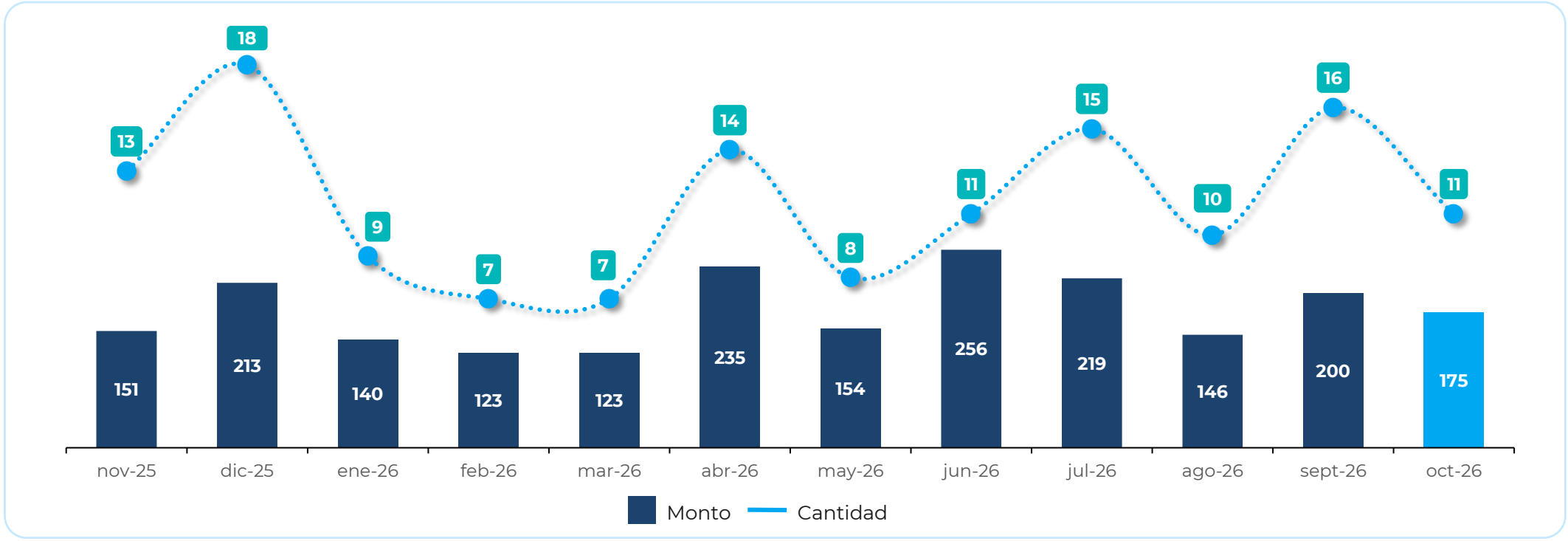

Ranking Colocadores YTD (USD MM)

1	BANCOPATAGONIA	562
2	Allaria	522
3	StoneX	151
4	VALO	122
5	Macro	102
6	SBS TRADE	54
7	Galicia	52
8	cmf BANCO CORPORATIVO	26
9	BALANZ	25
10	Adcap GRUPO FINANCIERO	20

FCI CERRADOS

VALIANT II FCI DE CRÉDITOS

USD 3 MM

TOTAL COLOCADO

OBJETIVO DEL FONDO

Generar rentabilidad para los cuotapartistas mediante la inversión en créditos al consumo de personas humanas en Argentina.

ACTIVO SUBYACENTE

Créditos al consumo adquiridos por cesión: préstamos personales, cupones de tarjeta, pagarés bursátiles y fideicomisos financieros de consumo.

PLAZO

2 AÑOS

MONEDA

PESOS

VALIANT II FCI DE CRÉDITOS

USD 32 MM

TOTAL COLOCADO

OBJETIVO DEL FONDO

Generar rentabilidad para los cuotapartistas mediante el desarrollo y la explotación comercial de un hotel premium en Palermo Hollywood.

ACTIVO SUBYACENTE

Participaciones en fideicomisos inmobiliarios titulares del proyecto Simón Hotel Palermo.

PLAZO

30 AÑOS

MONEDA

PESOS

CONTACTOS



Ignacio Lorenzo

Chief of Financing & Listings
ignacio.lorenzo@byma.com.ar



Julieta Artal Conte

Líder Renta Variable
julieta.artal@byma.com.ar



Alejandro Berney

Head of IR
alejandro.berney@cajadevalores.com.ar



Macarena Ruiz

Líder Renta Fija
macarena.ruiz@byma.com.ar



Gabriel Vega

Estrategia Financing & Listings
gabriel.vega@byma.com.ar



Rocio Mendillo

Estrategia Financing & Listings
rocio.mendillo@byma.com.ar



Ezequiel Mazzucchi

BYMA Primarias
ezequiel.mazzucchi@byma.com.ar



Mora Genchi

Analista IR
mora.genchi@cajadevalores.com.ar