

# Relatório Anual 2025



# Sumário

- 1 Mensagem da Diretoria Executiva
- 2 Perfil Institucional
- 3 Modelo e Estrutura de Governança
- 4 Destaques de 2025
- 5 Comunicação e Relacionamento com Participantes
- 6 Gestões
- 7 Demonstrações Financeiras
- 8 Planos PRhosp
- 9 Parecer de Auditoria e Colegiados PRhosp



“ ...a PRhospers é um plano de previdência extremamente forte, com os melhores critérios de governança e uma performance administrativa muito boa...”

**Daniela Rattis Manique**  
Presidente do Conselho Deliberativo

# 1 Mensagem da Diretoria Executiva



## 1. Mensagem da Diretoria Executiva

O ano de 2025 foi, para nós, um período de grandes desafios e, ao mesmo tempo, de reafirmação dos valores que sustentam a PRhospers ao longo de seus 45 anos de história. Em um cenário econômico mais restritivo, que exigiu maior eficiência, disciplina e prudência, seguimos firmes em nosso compromisso principal: proteger o futuro previdenciário de nossos participantes.

Ao longo dos últimos anos, temos enfatizado a importância da consistência, da boa governança e da visão de longo prazo. Em 2025, esses princípios mostraram-se ainda mais relevantes. Mesmo diante de limitações impostas pelo contexto econômico, conseguimos manter nossas entregas essenciais, preservar a qualidade do atendimento e avançar em projetos estruturantes.

Celebrar 45 anos neste momento reforça o entendimento de que a PRhospers é resultado de uma construção coletiva. Somos herdeiros do trabalho de muitas pessoas que, ao longo do tempo, contribuíram para consolidar uma entidade sólida, confiável e alinhada às melhores práticas de governança. Reconhecer esse legado é fundamental para projetarmos o futuro com responsabilidade.

Durante o ano, executamos a campanha comemorativa dos 45 anos, lançamos o Programa de Bem-Estar Financeiro e aprimoramos nossas ações de comunicação, buscando maior proximidade e clareza no relacionamento com os participantes. Na gestão dos investimentos, atuamos com cautela e estratégia, aproveitando oportunidades que fortalecem a sustentabilidade de longo prazo dos planos, mesmo em um ambiente marcado por volatilidade.

Avançamos também na consolidação de mudanças operacionais relevantes. A internalização de processos trouxe ganhos importantes de eficiência financeira e, sobretudo, de governança operacional, ampliando nosso controle, nossa capacidade de acompanhamento e a transparência das operações. Paralelamente, revisamos e aprovamos com o Conselho Deliberativo o novo ciclo do planejamento estratégico, que orientará nossas ações nos próximos três anos e assegura continuidade às diretrizes já estabelecidas.

Mais do que responder aos desafios de curto prazo, seguimos comprometidos com uma visão de futuro. Acreditamos que aprender com as experiências recentes, corrigir rotas quando necessário e manter o foco em soluções é parte essencial de uma gestão responsável. Confiança, transparência e cuidado com as pessoas permanecem como valores centrais da nossa atuação.

Aos participantes, patrocinadores, conselheiros e colaboradores, agradecemos a confiança depositada em nosso trabalho. Seguiremos juntos, olhando para frente, com serenidade, consistência e compromisso, construindo uma PRhospers cada vez mais sustentável e preparada para os desafios dos próximos anos.

**Arthur Pires**  
Diretor-superintendente



“ ...a PRhospers é parte viva da trajetória da Rhodia, e sobretudo, da vida de milhares de colaboradores que confiaram aqui seus sonhos de segurança, dignidade e futuro...”

**Hermano Souza**  
Diretor de Investimentos, AETQ

## 2 Perfil Institucional



## 2. Perfil Institucional

### 2.1 Sobre este relatório anual

O Relatório Anual de 2025 apresenta, de forma consolidada, as práticas de gestão e os resultados alcançados pela PRhospers Previdência Rhodia ao longo de 2025. O documento reúne os principais destaques do período, com foco em prestação de contas, clareza das informações e aderência às diretrizes legais e regulatórias aplicáveis às entidades fechadas de previdência complementar.

Ao longo do relatório, são descritos os principais movimentos e entregas da Entidade, incluindo o acompanhamento do desempenho econômico dos planos de benefícios, a evolução das práticas de governança, a gestão de riscos e controles, e as ações de comunicação e relacionamento com participantes, assistidos e patrocinadoras. O conteúdo abrangeu o período de 1º de janeiro a 31 de dezembro de 2025.

Em caso de dúvidas, sugestões ou comentários sobre esta publicação, o contato pode ser realizado pelos canais institucionais disponíveis no Fale Conosco do site da PRhospers.

### 2.2 Sobre a PRhospers

A PRhospers Previdência Rhodia é uma entidade sem fins lucrativos, dedicada à administração de planos de benefícios previdenciários vinculados aos colaboradores das patrocinadoras Rhodia Brasil, PRhospers Previdência Rhodia e Peróxidos do Brasil Ltda., empresas do Grupo Solvay. Sua atuação é direcionada à proteção previdenciária e à segurança financeira de longo prazo de participantes, assistidos e beneficiários.

Em 2025, ano em que a Entidade comemorou 45 anos de existência, a PRhospers consolidou uma trajetória construída com responsabilidade, disciplina de gestão e foco no participante, preservando o compromisso de contribuir para o planejamento financeiro e previdenciário de longo prazo. Ao longo dessa história, sua atuação buscou oferecer segurança, previsibilidade e qualidade na administração dos recursos que sustentaram os benefícios previdenciários.

A Entidade mantém o compromisso de fortalecer o protagonismo do participante por meio de orientação, comunicação clara e estímulo à tomada de decisão consciente. A



PRhospers conduz sua gestão com base em boas práticas de governança, priorizando a transparência, a integridade e a segurança na administração dos recursos, além de buscar excelência na prestação de serviços por sua equipe e parceiros.

A PRhospers também aprimora continuamente seus processos e políticas internas, com atenção à melhoria contínua, à padronização de rotinas e ao alinhamento com as necessidades das patrocinadoras e de seus públicos de relacionamento.

### Missão, Visão e Valores

A Missão, a Visão de Futuro e os Valores da PRhospers orientaram suas decisões e sua forma de atuação ao longo de 2025. Esses pilares definiram a identidade institucional da Entidade e sustentaram a condução de uma gestão responsável, coerente e alinhada ao interesse previdenciário de participantes e assistidos. Mais do que declarações formais, eles nortearam prioridades, comportamentos e escolhas, reforçando o compromisso com a confiança, a transparência e a qualidade na administração dos planos.

## Missão


Oferecer e administrar planos de benefícios previdenciais de forma eficiente; proporcionar educação financeira e previdenciária contribuindo, com as Patrocinadoras, para uma melhor proteção financeira e qualidade de vida dos participantes, assistidos e seus familiares.

## Visão de Futuro

Ser reconhecida pela competência, eficiência, transparência e boas práticas de governança, pelo patrocinador, participantes e assistidos, e, ainda, pelas entidades de mesmo porte e estrutura administrativa, como referência na gestão de planos de benefícios previdenciais.

## Valores

Integridade, Confiança, Equidade, Empatia, Inovação, Transferência, Sustentabilidade e Excelência.



## 2.3 Representatividade e atuação no setor

Em 2025, a PRhospers reafirmou sua posição institucional ao continuar exercendo um papel atuante no setor de previdência complementar. A Entidade fortaleceu sua presença em fóruns estratégicos, contribuindo para o desenvolvimento de melhores práticas e para o fortalecimento do sistema como um todo.

Após integrar a diretoria da Associação de Fundos de Pensão de Patrocinadores do Setor Privado (APEP) por três anos, o diretor-superintendente da PRhospers, Arthur Pires foi eleito em 2025 para assumir, em 2026, a presidência da Associação.

Além da liderança na APEP, a Entidade manteve representação técnica como membro da Comissão Nacional de Atuária da Superintendência Nacional de Previdência Complementar (Previc). Essa atuação externa evidenciou o protagonismo da PRhospers no debate de temas essenciais para a sustentabilidade e a segurança do ambiente regulatório previdenciário.

O Diretor de Investimentos, Hermano Souza, passou a exercer papel de destaque ao ser convidado para assumir a coordenação da Comissão Técnica Sudoeste de Investimentos da Abrapp (Associação Brasileira das Entidades Fechadas de Previdência Complementar). Trata-se da maior comissão de investimentos da instituição, reconhecida pela relevância e abrangência de suas discussões técnicas e estratégicas.

Sua representatividade como coordenador reforça o compromisso com a excelência na gestão de investimentos e evidencia a confiança depositada em sua experiência e capacidade de liderança, contribuindo para o fortalecimento da atuação institucional e para o desenvolvimento do setor de previdência complementar.

## 2.4 Administração e controle

Em julho de 2025, ocorreu a posse do novo representante dos participantes e assistidos no Conselho Fiscal, eleito por maioria de votos para o mandato 2025/2028. A renovação desse cargo integrou o processo de fortalecimento da governança da Entidade, assegurando a representatividade dos públicos de interesse em seus órgãos colegiados.

Com essa movimentação, a composição dos órgãos administrativos da PRhospers ficou estruturada da seguinte maneira:

### Conselho Deliberativo

Mandato até 31 de dezembro de 2028



**Daniela Rattis Manique**

Presidente do Conselho e indicada pelos patrocinadores



**Fernanda Zanetti Correa da Silva Franco**

Conselheira indicada pelos patrocinadores



**Melissa Yukaly Tsutsumi Nakai**

Conselheira indicada pelos patrocinadores



**Marcos José Brigoni**

Conselheiro eleito pelos participantes



**Rubens André Bueno**

Conselheiro eleito pelos assistidos

### Conselho Fiscal

Mandato até 30 de junho de 2028



**Renata Girdes de Manreza**

Presidente do Conselho indicada pelos patrocinadores



**André Pereira Pinto**

Conselheiro indicado pelos patrocinadores



**Luiz Carlos Epifanio**

Conselheiro eleito pelos participantes

### Diretoria Executiva

Mandato até 31 de janeiro de 2029



**Arthur Henrique de Moraes Pires**

Diretor-superintendente e ARPB e ARG



**Hermano de Souza Neto**

Diretor de investimentos e AETQ.



**Leandro Augusto Davanço**

Diretor de Contabilidade



**Wladimir José Linden**

Diretor Jurídico



# 45

prhospers

Aniversário de 45 anos


Em 2025, a PRhospers celebrou 45 anos de trajetória, uma marca que simboliza maturidade, solidez e um compromisso inabalável com o futuro de seus participantes. Fundada em 1979 como Instituto Rhodia de Seguridade Social (IRSS), a Entidade percorreu um longo caminho de transformação.

Ao longo de mais de quatro décadas, a PRhospers soube se reinventar para acompanhar as novas demandas regulatórias e as expectativas de seus públicos, modernizando sua estrutura e fortalecendo sua governança sem perder sua essência: cuidar das pessoas.

## Um legado feito de histórias

Para celebrar este marco, a PRhospers deu voz a quem constrói essa história diariamente. No segundo semestre de 2025, foi disponibilizada uma série de vídeos com depoimentos de conselheiros, empregados da Rhodia e participantes assistidos. Esses relatos, carregados de emoção e reconhecimento, reforçam como a Entidade se tornou importante para a tranquilidade e segurança de gerações de famílias.

Nas redes sociais, a celebração ganhou um tom leve e lúdico com uma linha do tempo interativa. A campanha traçou paralelos entre fatos marcantes da história mundial e os grandes lançamentos da PRhospers, mostrando como a Entidade evoluiu em sintonia com o seu tempo.



## Inovação e bem-estar

Refletindo sua visão de futuro, o aniversário de 45 anos também foi o palco para o lançamento do Programa de Bem-Estar Financeiro. Disponibilizado gratuitamente em parceria com a Onze e a plataforma LifeSight (by WTW), o programa oferece um ecossistema completo de consultoria e ferramentas práticas. Essa iniciativa reafirmou que a missão da PRhospers vai além da gestão previdenciária; trata-se de promover a saúde financeira integral de seus participantes.

Durante as ações de lançamento e ativação do programa, realizadas com os empregados da Rhodia e aos participantes, a PRhospers também promoveu a distribuição de kits comemorativos dos 45 anos, integrando a celebração dessa trajetória às iniciativas de orientação e engajamento desenvolvidas ao longo do ano.

Ao completar 45 anos, a PRhospers reafirmou seu compromisso com a transparência, a excelência técnica e a evolução contínua, atributos que sustentaram sua trajetória até aqui e que seguem orientando sua atuação para o futuro.

“ ...é uma honra fazer parte dessa entidade, que ao longo de sua trajetória, consolidou-se como um símbolo de solidez, de compromisso e de visão de futuro...”

**Melissa Tsutsumi**

Conselheira Nomeada pelos Patrocinadores




# 3 Modelo e Estrutura de Governança



### 3. Modelo e Estrutura de Governança

A PRhosp completou 45 anos de trajetória com um modelo de Governança Corporativa que prioriza a solidez e a transparência. Ao longo de mais de quatro décadas, a Entidade aprimora sua estrutura para assegurar que a gestão dos recursos ocorra com rigor técnico e foco no longo prazo.

A governança da PRhosp se fundamenta em três pilares que orientam a estratégia institucional:

-  **Integridade e Transparência:** a Entidade utiliza regras claras e diretrizes bem definidas em manuais de conduta, regimentos internos e processos auditáveis que garantem a conformidade ética em todas as suas operações.
-  **Colaboração Estratégica:** a sinergia entre o Conselho Deliberativo, o Conselho Fiscal e a Diretoria Executiva assegura que os interesses de participantes e patrocinadoras estejam devidamente alinhados.
-  **Expertise e Qualificação:** a gestão é conduzida por profissionais especializados, o que garante o zelo e a segurança técnica na administração do patrimônio previdenciário.

### 3.1 Certificação profissional

Ao celebrar 45 anos de história, a PRhosp reafirma que a qualidade da gestão é resultado da alta qualificação de seus dirigentes. A Entidade trata a certificação profissional como um selo de qualidade que atesta o compromisso com as melhores práticas de seguridade social.

O investimento em capacitação é um elemento constante na cultura organizacional. Por isso, os membros do Conselho Deliberativo, do Conselho Fiscal e da Diretoria Executiva possuem certificações ativas emitidas por instituições de referência, como o ICSS (Instituto de Certificação Institucional e dos Profissionais de Seguridade Social) e a FIPECAFI (Fundação Instituto de Pesquisas Contábeis, Atuariais e Financeiras). Esse nível de especialização garante que o processo decisório seja pautado por conhecimento técnico profundo, oferecendo segurança e previsibilidade para o futuro de participantes e assistidos.

#### Profissionais Certificados:

##### Conselheiros

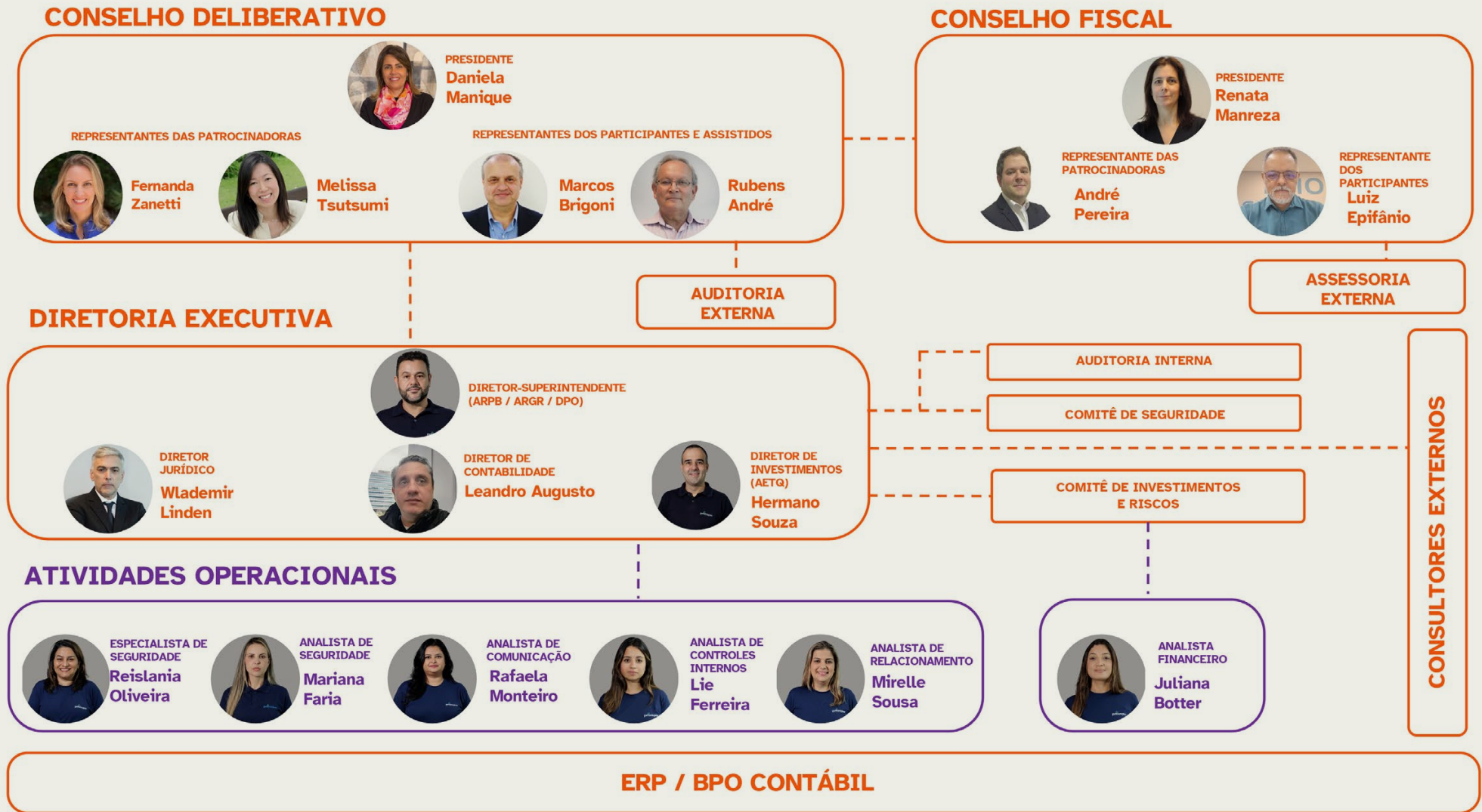
André Pereira  
Daniela Manique  
Fernanda Zanetti  
Melissa Tsutsumi  
Renata Manreza

##### Diretores

Arthur Pires  
Hermano Souza  
Leandro Davanço  
Wladimir Linden



### 3.2 Organograma | Estrutura da PRhosp



### 3.3 Gestão de Risco

Ao longo de 45 anos de trajetória, a PRhosp consolidou uma atuação baseada em prudência, disciplina e responsabilidade na administração de recursos previdenciários. Para sustentar essa entrega, a Entidade adota uma postura proativa na gestão de riscos, mantendo processos e controles que buscam antecipar impactos do cenário econômico e reduzir exposições inerentes à atividade de um fundo de pensão.

A PRhosp mantém sua análise de riscos e controles atualizada e acompanhada de maneira contínua, com atenção aos principais riscos relacionados aos planos e aos investimentos. Essa estrutura de gestão é suportada por práticas de governança e por rotinas que incluem:

**↑↑ Definição de limites** de risco aceitáveis, conforme as diretrizes estabelecidas na Política de Investimentos.

**Q Monitoramento** permanente dos riscos de crédito, liquidez e mercado, com apoio técnico da i9Advisory, assegurando visão especializada e alinhada às melhores práticas.

**! Avaliação dos riscos** operacionais, jurídicos e de conformidade, com base em um sistema de Controles Internos que reforça a integridade e a transparência das operações.

Como elemento adicional de segurança, a Entidade adota dupla verificação em atividades críticas e mantém interação contínua com auditorias independentes, fortalecendo o monitoramento e contribuindo para a mitigação de riscos relevantes.



### Auditoria, Controles Internos e Conselho Fiscal 2025

A PRhosp prioriza a transparência e a segurança na gestão de seus recursos e, por isso, estrutura suporte efetivo aos órgãos de governança por meio de auditorias e avaliações dos controles internos. Em 2025, o Conselho Fiscal conduziu avaliações semestrais da gestão da Entidade, com foco em conformidade, consistência técnica e eficiência dos processos. Essas avaliações abrangeram:

- a verificação da eficácia dos controles internos, voltados à segurança e à integridade das rotinas e processos;
- a análise da aderência da gestão dos investimentos às diretrizes estabelecidas na Política de Investimentos;
- a avaliação da consistência e aderência das hipóteses atuariais adotadas, com foco na solidez e sustentabilidade dos planos;
- a análise da execução orçamentária, com atenção à eficiência na alocação de recursos.

A PRhosp mantém, ainda, o atendimento às diretrizes previstas na Resolução CGPC nº 13, de 1º de outubro de 2004, no processo de avaliação conduzido pela auditoria. As propostas de melhoria identificadas ao longo do ciclo de avaliações são encaminhadas aos demais órgãos colegiados para tratamento e implementação, conforme a governança interna da Entidade.

As Demonstrações Financeiras referentes ao exercício de 2025 foram submetidas à auditoria independente e tiveram parecer sem ressalvas, reforçando a confiabilidade das informações e o compromisso da PRhosp com uma prestação de contas clara e responsável.

“ ...procuro participar dos eventos da PRhospers,  
pois são educativos, tanto do lado da saúde,  
quanto do lado financeiro...”

**Villien Soares**  
Participante Assistido

# 4 Destaques de 2025



## 4. Destaques de 2025



**R\$ 1,7  
bilhão**

Patrimônio  
Social



**R\$ 35,7  
milhões**

Contribuições recebidas  
das patrocinadoras e  
participantes




**R\$ 136,4  
milhões**

Benefícios,  
incluindo resgates e  
portabilidades



**3.172  
participantes**

Em dezembro de 2025



“ ...eu tenho muito orgulho em fazer parte da história da PRhosp, primeiro como colaboradora e agora como participante. Esse é um vínculo que carrego com muito carinho e confiança...”

**Gabriela Finelli**  
Participante Autopatrocinada

# 5 Comunicação e Relacionamento com Participantes



## 5. Comunicação e Relacionamento com Participantes

### 5.1 Visão Geral

A PRhospers entende que **comunicação clara, orientação contínua** e canais acessíveis fortalecem a confiança e auxiliam participantes e assistidos na tomada de decisões seguras ao longo da jornada previdenciária. No ano em que completou 45 anos de trajetória, a Entidade reforçou esse **compromisso ao ampliar iniciativas de educação financeira**, retomar ações presenciais e aprimorar seus canais digitais, com foco em transparência e proximidade.

Em 2025, a PRhospers **lançou o novo programa de Educação e Bem-Estar Financeiro**, em formato multiplataforma, com conteúdo personalizado elaborado por consultores especializados. O programa foi oferecido gratuitamente aos empregados da Rhodia e participantes da PRhospers, em parceria com a Onze, por meio da plataforma LifeSight by WTW. A iniciativa disponibilizou ferramentas práticas, conteúdo objetivo e consultorias individuais, centrado em temas como organização do orçamento e planejamento para objetivos de vida.

Como parte do fortalecimento do relacionamento, a Entidade **retomou as ativações presenciais** e esteve, em setembro, nas unidades da **Rhodia em Santo André, Paulínia e Curitiba**, além de participar de SIPATs e encontros internos. Nessas ocasiões, foram disponibilizadas 150 consultorias individuais de Bem-Estar Financeiro, reforçando o cuidado com a experiência do participante.

### Presença digital e canais de atendimento

No âmbito digital, a PRhospers **intensificou sua presença nas redes sociais**, utilizando esses canais para fortalecer o **diálogo direto e compartilhar conteúdos** educativos e institucionais de forma dinâmica. Paralelamente, a Entidade deu continuidade ao atendimento via WhatsApp, consolidando-o como uma ferramenta ágil e prática para o suporte cotidiano e para o esclarecimento de dúvidas dos participantes.

A **transparência também foi priorizada nos processos de representatividade**. O processo de eleição do Representante dos Participantes e Assistidos no Conselho Fiscal ocorreu por ferramenta eletrônica na Área do Participante, o que garantiu acessibilidade e segurança ao exercício do voto.

No campo da comunicação recorrente, a Entidade implementou o **envio automatizado do extrato da conta PRhospers** para os participantes ativos, autopatrocinados e em BPDs, via e-mail. Também foi implementado a publicação da prévia da rentabilidade dos perfis do plano CD, considerando que a quota é fechada apenas no fim do mês subsequente.

Para ampliar a autonomia, a PRhospers **aprimorou o autoatendimento no site institucional**, com uma área de Perguntas Frequentes organizada por Plano e por Público. Em 2025, a Entidade registrou o atendimento de 584 formulários do Fale Conosco e respondeu a 1.427 e-mails por meio de suas caixas departamentais, refletindo o esforço contínuo em oferecer respostas objetivas e manter um relacionamento próximo com seus públicos.



## Pesquisa de satisfação

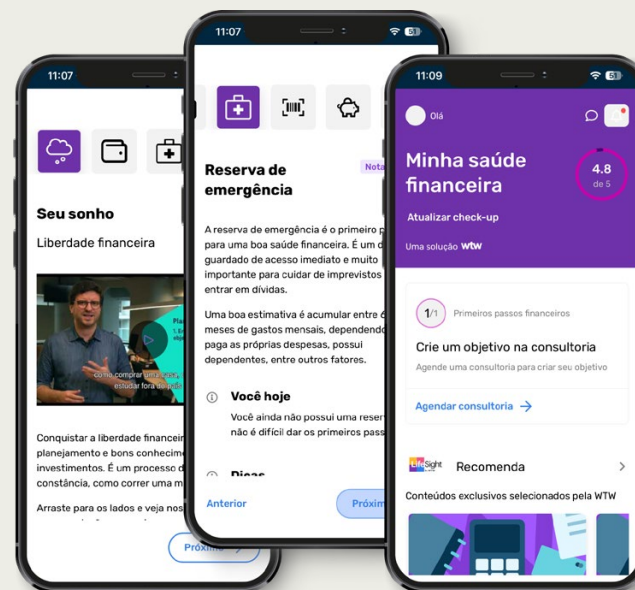
Os avanços promovidos ao longo do ano também se refletiram nos resultados da Pesquisa de Satisfação. Em 2025, a quantidade de pessoas que responderam integralmente ao questionário cresceu 15%, com quase 500 questionários concluídos.

**A satisfação geral atingiu 4,5**, em uma escala de 0 (totalmente insatisfeito) a 5 (totalmente satisfeito). O resultado evidenciou a confiança dos participantes e assistidos e refletiu o empenho diário da equipe, dos parceiros e dos órgãos de governança na busca contínua por excelência na prestação de serviços.




## 5.2 Programa Bem-Estar Financeiro

Como parte das iniciativas que marcaram os 45 anos de trajetória da PRhospers, a Entidade lançou, em julho de 2025, o Programa de Bem-Estar Financeiro, disponibilizado gratuitamente aos participantes da PRhospers e aos empregados da Rhodia. A iniciativa ampliou a atuação da Entidade em educação financeira e previdenciária, reforçando seu compromisso de apoiar decisões mais conscientes e de contribuir para uma relação mais equilibrada com o dinheiro ao longo da vida.



Disponibilizado por meio da plataforma LifeSight by WTW, com acesso pelo aplicativo da Onze, o programa passou a oferecer check-ups financeiros periódicos, conteúdos educativos e ferramentas práticas voltadas à organização das finanças pessoais. Entre os recursos disponíveis, estiveram materiais didáticos, cursos, e-books, vídeos e instrumentos de apoio ao planejamento financeiro, com foco em temas como controle do orçamento, quitação de dívidas, formação de reserva e planejamento para objetivos de curto e longo prazo, incluindo a aposentadoria.

Ao longo do segundo semestre, o programa também ganhou presença nas ações realizadas com os empregados da Rhodia. A PRhospers participou de SIPATs e de encontros internos com palestras e conversas de conscientização sobre saúde financeira, abordando temas como o impacto do endividamento, o custo do crédito e a importância do planejamento. Em setembro, a **equipe esteve nas unidades de Santo André, Paulínia e Curitiba**, ampliando o alcance da iniciativa e fortalecendo o contato direto com os públicos.



Instalações da Rhodia em Santo André

As ações presenciais e institucionais realizadas no âmbito do programa promoveram 32 horas de diálogo e troca com cerca de **800 colaboradores**, criando oportunidades para **esclarecimento de dúvidas, disseminação de conteúdo** e incentivo à adoção de hábitos financeiros mais saudáveis. Como complemento, foram disponibilizadas 150 consultorias individuais de bem-estar financeiro, reforçando o cuidado com a experiência e a personalização da orientação oferecida.

#### Ações realizadas em 2025:

- **Julho:** Lançamento oficial e abertura da plataforma.
- **Agosto:** Início das ativações presenciais em São Paulo.
- **Setembro:** Ciclo de palestras e consultorias nas unidades regionais.
- **Outubro:** Sorteio de consultorias gratuitas e kits institucionais.
- **Novembro:** Evento de engajamento com foco em superação financeira, com o chef Erick Jacquin e, também, a realização de palestra sobre conscientização da destinação do uso do Décimo Terceiro e do Abono Anual;
- **Dezembro:** Foi Sorteado uma Alexa para todos os participantes do Programa de Bem-Estar Financeiro.

### 5.3 Transparência e Atualização Regulatória

Em 2025, a PRhospers deu continuidade ao compromisso de manter seus planos alinhados às melhores práticas de mercado e à legislação vigente. Um marco importante desse esforço foi a **alteração do Regulamento do Plano Suplementar**, aprovada pela Previc no decorrer do ano.

A revisão teve como foco principal a adequação normativa e a operacionalização da distribuição de superávit. Entre os ajustes realizados, destaca-se a inclusão de um capítulo específico que estabelece as regras para a concessão de benefícios temporários aos assistidos decorrentes de resultados superavitários, garantindo segurança jurídica e clareza no repasse desses valores.

As etapas desse processo foram comunicadas aos participantes de maneira transparente. Consulte os documentos e comunicados na íntegra [neste link aqui!](#)

# 6 Gestões





## 6 Gestões

### 6.1 Gestão de Seguridade

A PRhosp acredita que o planejamento previdenciário é essencial para garantir um futuro financeiro sustentável e seguro para os seus participantes. Com transparência e responsabilidade, a entidade administra três planos de previdência:

#### Plano Básico

Neste plano, operando na modalidade de Contribuição Definida (CD) no qual somente a Patrocinadora faz contribuições, o Plano Básico foi encerrado para novas adesões em 6 de abril de 2017. No entanto, permanece um grupo específico de participantes, oriundos do Plano Básico Anterior, que foi estruturado na modalidade de Benefício Definido (BD) – ou renda vitalícia –, cuja adesão foi finalizada em dezembro de 2000. Desde 2012, a PRhosp realiza a segregação completa dos investimentos referentes às modalidades CD e BD, promovendo uma gestão diferenciada e transparente dos recursos.


#### Plano Suplementar

Este plano, também na modalidade de Contribuição Definida, conta com contribuições tanto da Patrocinadora quanto do Participante. Assim como o Plano Básico, o Plano Suplementar foi encerrado para novas adesões em 6 de abril de 2017, mantendo sua carteira de participantes já vinculada.

#### Plano SolvayPrev

O Plano SolvayPrev, modalidade de Contribuição Definida, é composto por contribuições de ambas as partes – Patrocinadora e Participante. Este é o único plano que permanece aberto para novas adesões, sendo a opção para os novos colaboradores que desejam compor sua trajetória previdenciária com a PRhosp.

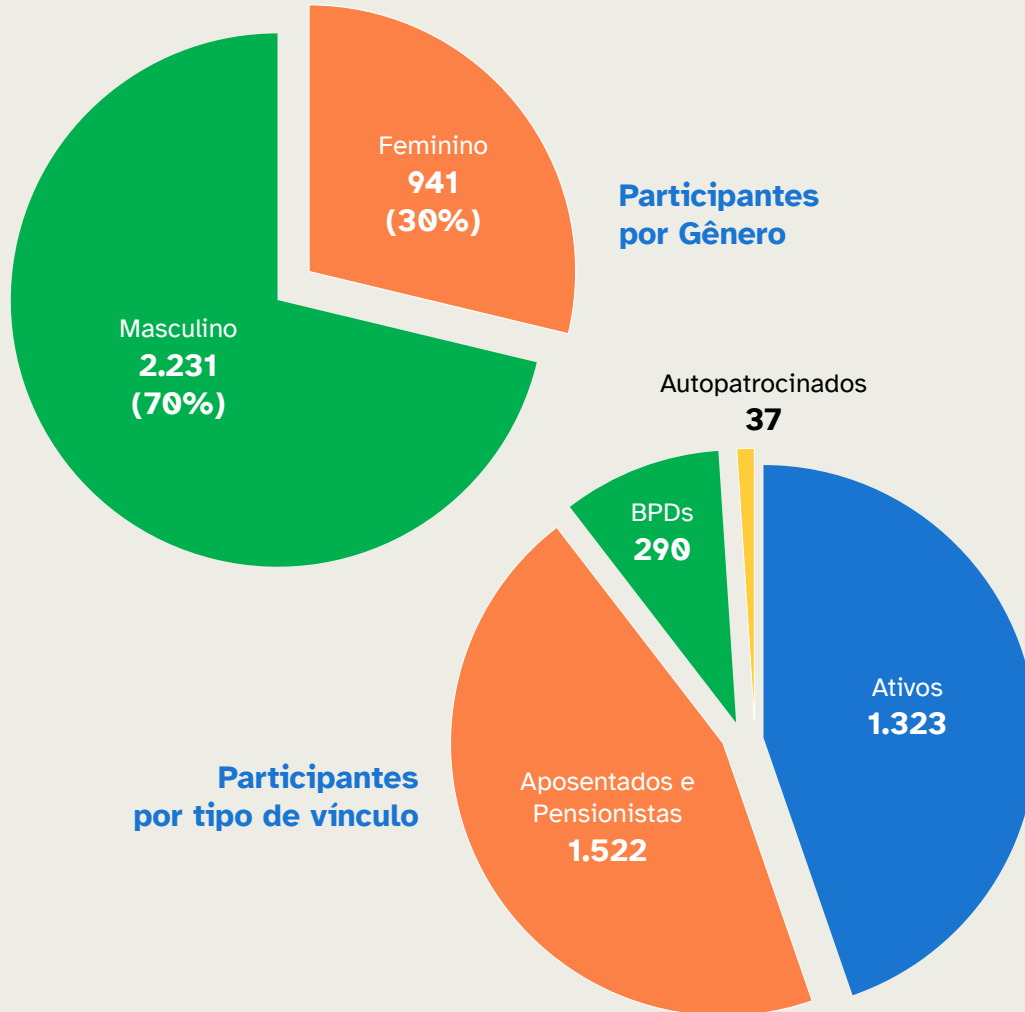
Além dos planos previdenciários, a PRhosp administra o Plano de Gestão Administrativa, que define os parâmetros e diretrizes para a administração da entidade. Esse plano assegura a eficiência, transparência e excelência na gestão dos recursos, contribuindo para a solidez da estrutura de seguridade da PRhosp.



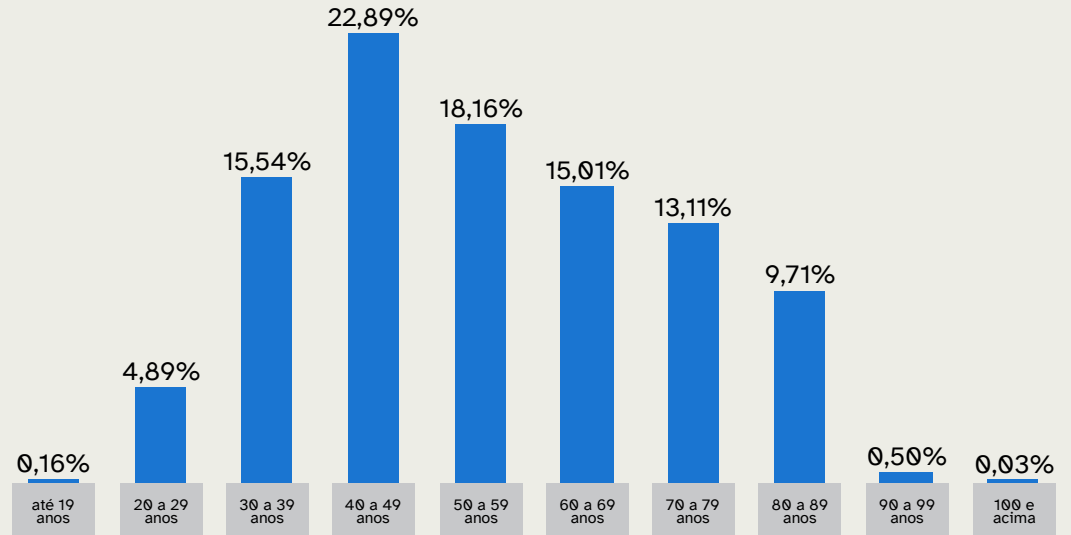
## Quem são os Participantes PRhosp

Total de Participantes  
**3.172**

Novos Participantes  
**102**



## Participantes por Faixa de Idade



### 6.3 Situação atuarial dos planos administrados pela PRhospers

O déficit de R\$ 21,3 milhões observado em 2025 ( em R\$ 37,9 milhões em 2024), em sua totalidade, é proveniente do Plano Básico, mais especificamente em sua parcela de Benefício Definido (Renda Vitalícia, Plano Básico Anterior).

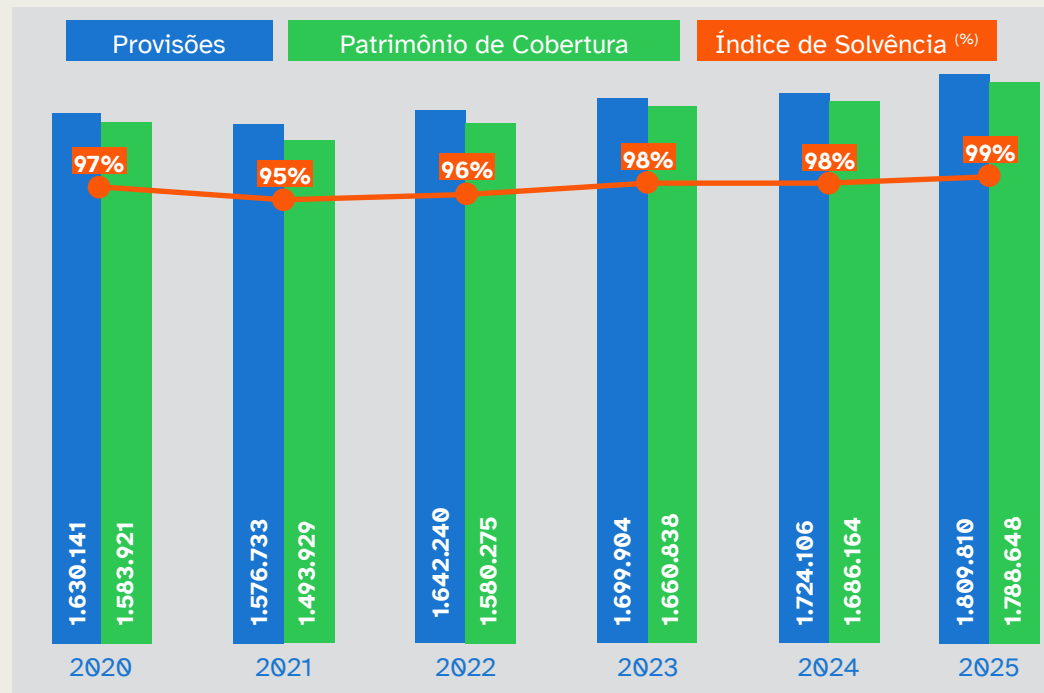
Em razão de ter permanecido dentro dos limites mínimos técnicos permitidos na legislação, não será necessário estabelecer um novo Plano de Equacionamento.

Cabe ressaltar que em 2025, com base nos estudos de investimentos realizados pela Diretoria Executiva, o Conselho Deliberativo, o Conselho Fiscal e o órgão fiscalizador (PREVIC) aprovaram a taxa atuarial de 5,84%. Essa taxa é utilizada somente para o cálculo atuarial das reservas da modalidade Benefício Definido do Plano Básico.

No Plano Suplementar, o superávit em 2025 foi de R\$ 162 mil (R\$ 596 mil em 2024) relativo às regras anteriores que vigoraram até 2000, que preveem um benefício vitalício em cotas, teve um decréscimo em função da evolução da base de dados da população envolvida e pela destinação obrigatória de resultados dos três últimos exercícios, realizado em janeiro de 2025, conforme determinado pela legislação.

Por fim, destacamos que o Plano SolvayPrev, da modalidade Contribuição Definida, não tem déficit ou superávit, pois as obrigações são equivalentes aos ativos existentes no Plano, que montam, em 2025 R\$ 17,7 milhões, representando um crescimento de 25% em relação ao ano anterior.

(Em milhares de reais)



## Provisões matemáticas

De maneira geral, não houve variação significativa nas provisões matemáticas dos Planos administrados pela PRhospers. No Plano Básico, observou-se acréscimo de 1,9% em 2025 em relação a 2024. Esse resultado se deve a variações ocorridas no período, decorrentes do retorno financeiro, da movimentação de massa dos participantes e da alteração da premissa de Taxa de Juros. No Plano Suplementar, as provisões matemáticas de Contribuição Definida do plano cresceram 9,8% em relação a 2024.

Evoluíram com saídas (benefícios pagos, resgates, portabilidades etc.), rentabilidade auferida e contribuições realizadas ao Plano. Em relação às provisões matemáticas de Benefício Definido, houve uma variação positiva de 20,5 % em relação à 2024, devido ao reajuste dos benefícios desta modalidade e movimentação da base de participantes. No Plano SolvayPrev existe uma variação inferior aos demais Planos, especialmente por ser um plano mais novo, ou seja, com um patrimônio ainda em fase de formação, e que foi diretamente impactado pelas saídas decorrentes das reorganizações societárias da Patrocinadora principal.



(Em milhares de reais)

	Consolidado	Plano Básico		Plano Suplementar	Plano SolvayPrev	
	Total	Total	BD	CD	Total	
Patrimônio de Cobertura do Plano	2.228.478	1.534.471	925.941	608.530	676.294	17.713
Provisões Matemáticas	1.809.810	1.115.803	947.256	608.530	676.294	17.713
Benefícios Concedidos	1.239.727	947.247	947.247	439.983	292.323	157
Benefícios a Conceder	570.083	168.556	9	168.547	383.971	17.556
Provisões a Constituir	0	0	0	0	0	0
Resultados Realizados	-21.162	-21.324	-21.324	0	162	0
(Déficit/Superávit Técnico)	-21.162	-21.324	-21.324	0	162	0
Ajuste de Precificação	0	0	0	0	0	0
(Déficit/Superávit após Ajustes de Precificação)	-21.162	-21.324	-21.324	0	162	0



## 6.4 Gestão dos investimentos

A PRhospers completou 45 anos de trajetória consolidando sua expertise na gestão de recursos previdenciários. Com uma história pautada pela solidez, a Entidade compreende que a administração de investimentos exige um compromisso rigoroso com o planejamento de longo prazo. Ciente de sua responsabilidade fiduciária, a Entidade busca a otimização da rentabilidade e a construção de reservas consistentes, fundamentadas em preparo técnico, conhecimento de mercado e comunicação transparente.

A Entidade reconhece que, embora o desempenho futuro dos ativos seja sujeito às oscilações do cenário econômico, a resiliência de um portfólio é alcançada por meio de práticas disciplinares e de uma estrutura de governança robusta.

### Princípios de Gestão

Para assegurar a proteção e o crescimento do patrimônio, a gestão de investimentos da PRhospers fundamenta-se em diretrizes essenciais:

- **Qualificação Técnica:** manutenção de uma equipe especializada e em constante atualização.
- **Monitoramento de Riscos:** utilização de ferramentas avançadas para acompanhar resultados e mitigar exposições.
- **Diversificação Estratégica:** busca pelo equilíbrio entre diferentes classes de ativos para reduzir a volatilidade.
- **Eficiência de Custos:** vigilância constante sobre as taxas e despesas de gestão para preservar os ganhos líquidos.
- **Disciplina e Governança:** aderência estrita às estratégias definidas e às melhores práticas corporativas.

## Objetivos por modalidade de Plano

A estratégia de investimentos é personalizada de acordo com as características técnicas e as necessidades de cada plano:

### Planos de Contribuição Definida (CD)

#### Plano Básico, Suplementar e SolvayPrev

Nesta modalidade, o benefício futuro é construído pela combinação entre o valor das contribuições, o tempo de acumulação e a rentabilidade líquida. No Plano Básico, a formação da reserva ocorre por meio de contribuições efetuadas exclusivamente pela Patrocinadora. Já nos planos Suplementar e SolvayPrev, as contribuições são realizadas por ambas as partes (Patrocinadora e Participante). A PRhospers foca em oferecer planos competitivos, com baixo custo de gestão e utilização das melhores competências externas para a administração dos recursos, permitindo que o participante planeje sua renda na aposentadoria de forma sustentável.

### Plano de Benefício Definido (BD)

#### Plano Básico (vínculos anteriores a 2000)

Nesta modalidade, vinculada ao Plano Básico anterior ao ano 2000, os benefícios já estão concedidos. O principal stakeholder é a Patrocinadora, que estabelece em sua Política de Planos de Aposentadoria, aplicável em cada uma das regiões nas quais atua, os seguintes objetivos estratégicos:

- Preservar o capital acumulado para garantir o fluxo de caixa dos benefícios a serem pagos.
- Manter baixos custos de gestão e privilegiar uma gestão passiva em detrimento da ativa.

- Contar com as melhores competências externas para a administração dos recursos.
- Elaborar um planejamento estratégico por meio de estudos técnicos, como os realizados via ALM (Asset Liability Management).

## O Papel dos Participantes

A PRhosp acredita que o sucesso previdenciário é um esforço coletivo. Enquanto a Entidade atua na administração técnica, espera-se que os participantes adotem objetivos de poupança contínua, com foco no longo prazo e aproveitamento das vantagens tributárias disponíveis.

Ao celebrar 45 anos, o foco da gestão permanece na preservação do patrimônio e na busca pelos melhores resultados para as carteiras, garantindo que a confiança depositada pelas patrocinadoras e participantes seja honrada com transparência e segurança.



## Retrospectiva 2025


### Estados Unidos

Em síntese, 2025 foi marcado pela transição de um cenário de resiliência pós-pandemia para uma fase de moderação típica de fim de ciclo de expansão econômica, com a política comercial sendo o principal vetor de choques macroeconômicos. A combinação de crescimento mais fraco, inflação mais alta e incerteza elevada aumentou os riscos de estagflação e deixou a economia americana em posição mais frágil para 2026.

Após crescimento do PIB de 2,8% em 2024, os Estados Unidos iniciaram 2025 com a economia aquecida, sustentada por forte demanda doméstica privada e mercado de trabalho sólido. Esta configuração ajudou a economia a passar por efeitos negativos resultantes de fatores temporários, como: condições climáticas adversas e

A dinâmica inflacionária mostrou-se menos benigna, mesmo com parte do impacto das tarifas sendo absorvido pelas margens e com o auxílio da queda nos preços do petróleo, as pressões de preços se intensificaram a partir do meio do ano, especialmente em bens duráveis e serviços. A difusão dos aumentos de preços tornou-se mais ampla, e o núcleo do PCE voltou a se aproximar de 3% em 12 meses, refletindo tanto o repasse das tarifas quanto a persistência da inflação de serviços. A inflação medida pelo CPI fechou o ano em 2,7%, distante da meta de 2% pelo quinto ano consecutivo.

Ao mesmo tempo, o mercado de trabalho passou a dar sinais mais claros de perda de dinamismo no segundo semestre. A criação de vagas desacelerou de forma



a forte antecipação de importações diante do anúncio de novas tarifas, que pesaram significativamente sobre as exportações líquidas e levaram o PIB a contrair -0,3% t/t, em termos anualizados, no primeiro trimestre.

Ao longo do ano, o ambiente econômico foi influenciado pelo aumento da incerteza comercial e pela implementação de tarifas amplas sobre importações. O anúncio de tarifas recíprocas em abril e sua posterior suspensão parcial em maio provocaram volatilidade relevante nos mercados financeiros e deterioração dos indicadores de confiança de empresas e consumidores. Embora o governo tenha recuado temporariamente em algumas medidas para permitir negociações bilaterais, a tarifa efetiva média aumentou de 2% para 16%, patamar significativamente superior ao histórico, atuando como um choque negativo de oferta e elevando custos de produção em diversos setores.

significativa, revisões reduziram o número de empregos anteriormente reportados e a taxa de desemprego avançou gradualmente para a faixa intermediária de 4,4%. O ajuste ocorreu principalmente por meio da redução das contratações, e não por demissões em massa, indicando desaceleração cíclica, e não recessão. Planos de contratação foram postergados diante da elevada incerteza comercial, enquanto o impasse com relação ao orçamento resultou no maior período de shutdown do governo (43 dias) levou a dispensa temporária de grande parte dos servidores públicos.

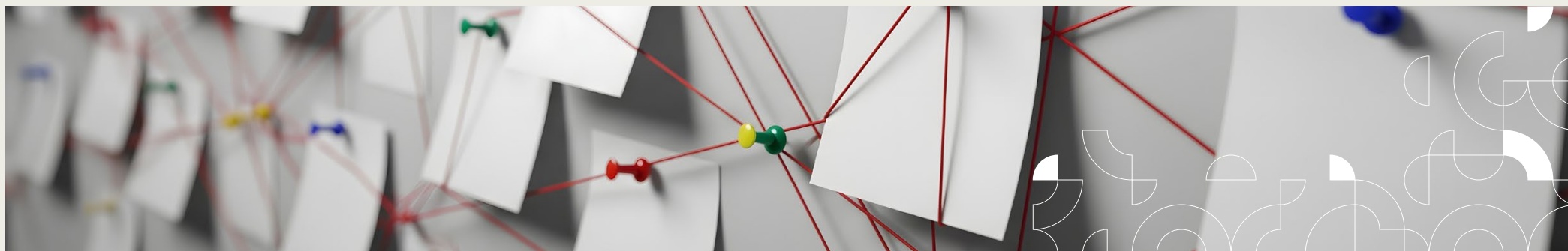
Nesse contexto de inflação pressionada e atividade em desaceleração, o Federal Reserve enfrentou um dilema relevante de política monetária. Durante grande parte do ano, o Comitê de política monetária (FOMC) manteve postura de “wait and see”, reforçando a dependência de dados e a necessidade de avaliar os efeitos assimétricos

dos choques comerciais sobre preços e crescimento. Tensões institucionais e pressões políticas também contribuíram para maior volatilidade nos juros longos e reforçaram preocupações quanto à credibilidade da política monetária.

A deterioração mais evidente do mercado de trabalho ao final de agosto levou o Fed a iniciar um ciclo gradual de flexibilização monetária, com um primeiro corte de juros em setembro, seguido por outros dois cortes em outubro e dezembro. A fed funds terminou o ano no intervalo de 3,50% e 3,75% ao ano. Contudo, o FOMC sinalizou que deve ser cauteloso em 2026, diante da persistência inflacionária e do repasse disseminado de custos tarifários aos preços ao consumidor, indicando apenas um corte ao longo do ano.

e a tarifa média brasileira sobre produtos americanos (11,3%), estimávamos que a equalização tarifária somada ao choque sobre o aço poderia reduzir exportações para os EUA em até US\$ 6 bilhões (cerca de 15% do total exportado em 2024). Adicionalmente, era relevante monitorar os efeitos das tarifas americanas sobre o crescimento chinês, principal destino das exportações brasileiras. Segundo o Ministério do Desenvolvimento, Indústria, Comércio e Serviços (MDIC) a redução das exportações brasileiras para os EUA em 2025 foi de US\$ 2,7 bilhões, bastante abaixo do estimado, enquanto as exportações para China aumentaram em US\$ 5,7 bilhões, ultrapassando os patamares de US\$ 100 bilhões.

No front doméstico, a política monetária teve papel central na ancoragem de expectativas. O Banco Central iniciou 2025 reforçando a credibilidade da nova diretoria ao cumprir o forward guidance: elevou a Selic em 100 bps em janeiro (13,25%) e novamente em março



## Brasil

Em 2025, a economia brasileira foi condicionada por três vetores centrais: o cenário externo — sobretudo as políticas tarifárias e imigratórias dos EUA —, a condução fiscal e a manutenção de uma política monetária restritiva. No início do ano, a percepção de moderação da administração Trump reduziu o prêmio de risco global, favorecendo os fluxos para emergentes. Esse movimento ajudou a apreciar o real em 5,8% em janeiro, com a taxa de câmbio retornando para R\$ 5,83/US\$ no fim do mês, após encerrar dezembro em R\$ 6,19/US\$.

Ao longo do primeiro semestre, porém, a volatilidade externa voltou a pressionar os ativos locais. O aumento do risco de “tarifas recíprocas” e a elevação das alíquotas sobre aço e alumínio nos EUA reacenderam preocupações com o setor externo: dada a diferença entre a tarifa média americana sobre produtos brasileiros (2,2%)

(14,25%). A persistência inflacionária — com inflação corrente acima do teto de flutuação da meta e as expectativas desancoradas —, combinada a atividade resiliente no primeiro semestre, levou à extensão do ciclo: a Selic atingiu 15% a.a. em junho, encerrando o ciclo total de aperto monetário de 450 bps desde setembro de 2024, e permaneceu neste patamar contracionista de taxa real ex-ante próxima de 9,5% ao longo de 2025.

A atividade começou o ano aquecida e “desafiando a lei da gravidade”: no 1º trimestre, o PIB cresceu 1,4% t/t e 2,9% a/a, com demanda doméstica forte e impulso relevante da agropecuária. No segundo semestre, os sinais de moderação ficaram mais concentrados nos setores cíclicos (indústria de transformação e construção), com crédito perdendo tração, inadimplência em alta e arrefecimento gradual do consumo. O PIB do 3º trimestre praticamente estagnou (0,1% t/t), com avanço marginal de serviços e consumo das famílias, apesar de um mercado de trabalho ainda aquecido.

No fiscal, 2025 foi marcado por gestão tática para manter o resultado dentro da banda: o déficit de 2024 (-0,1% do PIB) serviu de referência, com uso de receitas não recorrentes e compressão de despesas discricionárias. A aprovação da LOA de 2025 — incorporando programas como Pé-de-Meia e Vale Gás — foi sinal positivo de credibilidade, mas medidas de estímulo via crédito e renda (como liberação de FGTS inativo e novo consignado) reduziram a potência do aperto monetário. A execução fiscal seguiu dependente de receitas extraordinárias (pré-sal, dividendos, venda de ativos), e episódios como a suspensão do aumento do IOF e disputas institucionais reforçaram a percepção de fragilidade do ajuste estrutural.

No fim do ano, o quadro combinou desinflação gradual e atividade perdendo fôlego. O IPCA encerrou 2025 em 4,26%, abaixo do teto de flutuação da meta, as expectativas cederam e a inflação no atacado fechou o ano em forte deflação. Contudo, o Banco Central manteve postura cautelosa, mantendo a taxa Selic em 15%. Com isso, o ciclo de cortes inicialmente esperado para dezembro foi adiado para início de 2026, em um cenário em que a desinflação tende a prevalecer sobre a resiliência do mercado de trabalho, abrindo espaço para flexibilização monetária mais à frente.



## Expectativa para 2026

O ano de 2026 tende a ser marcado por um ambiente macroeconômico global ainda permeado por incertezas geopolíticas, desaceleração gradual da atividade e condução cautelosa das políticas monetárias nas principais economias. Após um período prolongado de aperto monetário nas economias avançadas, o ciclo global caminha para uma fase de estabilização das taxas de juros, com eventuais ajustes pontuais condicionados à evolução da inflação e do mercado de trabalho. Ao mesmo tempo, o cenário internacional segue influenciado por tensões comerciais entre Estados Unidos e China, pela reorganização das cadeias globais de produção e por riscos geopolíticos associados ao Oriente Médio, que podem afetar preços de energia, logística internacional e dinâmica inflacionária.

### Estados Unidos

Nos Estados Unidos, a economia deve continuar apresentando resiliência, ainda que com sinais mais claros de moderação ao longo do ano. O mercado de trabalho permanece relativamente sólido, porém com gradual perda de dinamismo, refletindo os efeitos acumulados do aperto monetário implementado nos últimos anos. A inflação, embora em trajetória de desaceleração, segue apresentando componentes persistentes, especialmente no setor de serviços, o que tende a exigir uma postura cautelosa por parte do Federal Reserve.

Nesse contexto, a política monetária deve permanecer em território restritivo durante boa parte de 2026. A expectativa predominante é de que o Federal Reserve mantenha as taxas de juros estáveis ao longo do primeiro semestre, aguardando evidências mais consistentes de convergência inflacionária. Caso esse processo se confirme, um corte adicional de juros pode ocorrer no último trimestre do ano, levando a taxa fed funds para um intervalo próximo de 3,25% a 3,50% ao final do período. Ainda assim, a condução da política monetária seguirá altamente dependente da evolução dos dados de inflação, atividade econômica e mercado de trabalho, além do ambiente institucional e político doméstico.

### Europa

Na Zona do Euro, o cenário esperado para 2026 é de crescimento moderado, com expansão econômica próxima de 1% a 1,5% ao longo do ano. A atividade continua

sendo impactada pelo processo de ajuste monetário ocorrido nos últimos anos, bem como por desafios estruturais relacionados à produtividade, demografia e competitividade industrial.

A inflação na região tende a permanecer relativamente próxima da meta de 2% estabelecida pelo Banco Central Europeu, o que deve permitir uma postura monetária mais estável ao longo de 2026. Nesse cenário, a expectativa predominante é de manutenção das taxas de juros em níveis próximos aos atuais, com o BCE adotando abordagem dependente de dados e monitorando atentamente os riscos associados à evolução do comércio global, à dinâmica dos preços de energia e aos desdobramentos geopolíticos.

Além disso, o país continua monitorando atentamente os desdobramentos do cenário internacional, sobretudo eventuais impactos sobre comércio exterior, cadeias globais de produção e preços de commodities.

### Brasil

No Brasil, o cenário macroeconômico de 2026 deverá ser fortemente influenciado pelo calendário eleitoral e pela dinâmica da política monetária doméstica. Após um ciclo expressivo de aperto monetário iniciado em 2024 e consolidado ao longo de 2025, a expectativa predominante é de início do processo de flexibilização da política monetária ao longo do primeiro semestre de 2026.



### China

A economia chinesa deve continuar desempenhando papel relevante na sustentação do crescimento global em 2026. A expectativa é de expansão do PIB próxima de 5%, sustentada por políticas de estímulo fiscal, investimentos em infraestrutura e medidas voltadas à estabilização do setor imobiliário e da demanda doméstica.

Nos últimos anos, o governo chinês tem adotado estratégia de diversificação de mercados e fortalecimento das relações comerciais com economias emergentes e países asiáticos, buscando reduzir a dependência do mercado americano em meio às tensões comerciais. Ainda assim, desafios estruturais permanecem relevantes, incluindo o envelhecimento populacional, o elevado nível de endividamento de governos locais e empresas e os ajustes necessários no setor imobiliário.


Nesse contexto, o Banco Central tende a iniciar o ciclo de cortes da taxa Selic de forma gradual e cautelosa, possivelmente ainda no primeiro trimestre do ano, à medida que a inflação continue apresentando trajetória de desaceleração e a atividade econômica mostre sinais mais claros de perda de fôlego. A expectativa predominante aponta para uma taxa Selic próxima de 11% ao final de 2026, refletindo o processo gradual de normalização das condições monetárias após um período prolongado de política restritiva.

Do ponto de vista da atividade econômica, espera-se uma desaceleração moderada do crescimento ao longo do ano, refletindo os efeitos defasados da política monetária contracionista. A expansão do PIB tende a se concentrar principalmente nos setores de serviços e agropecuária, enquanto segmentos mais sensíveis ao

crédito, como indústria de transformação e construção civil, devem apresentar desempenho mais moderado.

No campo inflacionário, a expectativa é de continuidade do processo de desinflação, com o IPCA convergindo gradualmente para níveis mais próximos da meta ao longo do horizonte relevante de política monetária. Esse movimento tende a ser favorecido pela moderação da demanda doméstica, pela dissipação de choques anteriores de custos e por condições climáticas relativamente neutras para os preços de alimentos.

No entanto, o ambiente eleitoral tende a ampliar a volatilidade dos ativos domésticos ao longo do ano. A condução da política fiscal continuará sendo fator relevante para a percepção de risco, especialmente diante das pressões por medidas de estímulo à renda e ao crédito. Além disso, fatores externos — como oscilações nos preços de commodities, movimentos cambiais e eventuais choques energéticos decorrentes de tensões geopolíticas — permanecem como elementos de risco relevantes para a trajetória inflacionária e para o ritmo de flexibilização monetária.



## Veículos de Investimentos Estrutura de Alocação e Gestores

A estratégia de alocação da PRhospers é estruturada para atender às especificidades de cada plano e às escolhas individuais dos participantes. O Plano Básico é o único que adquire cotas do fundo BD FIC FIM.

Para os demais planos — Básico, Suplementar e SolvayPrev —, a gestão dos recursos é organizada por meio de perfis de investimento, denominados Flex 0, Flex 15 e Flex 30. Nesses casos, os recursos são alocados em diferentes fundos (FIMs) de acordo com o perfil selecionado por cada participante, garantindo que a composição da carteira esteja sempre alinhada aos seus objetivos e níveis de tolerância ao risco.

SEGMENTO / FUNDOS	FUNDOS EXCLUSIVOS VINCI (REPLICAM PERFIS DE INVESTIMENTO)				CARTEIRA PGA
	BD FIC FIM CP	FLEX 0 FIC FIM CP	FLEX 15 FIC FIM CP	FLEX 30 FIC FIM CP	PGA
<b>RENDA FIXA</b>					
Fundos Condominiais	X	X	X	X	X
Fundos Exclusivos	Não investe	X	X	X	Não investe
Títulos Privados	X	X	X	X	Não investe
Títulos Públicos	X	X	X	X	Não investe
<b>RENDA VARIÁVEL</b>					
Fundos Condominiais	Não investe	X	X	X	Não investe
Títulos (Ações, ETFs, etc)	Não investe	X	X	X	Não investe
<b>ESTRUTURADOS</b>					
Fundos Condominiais	X	X	X	X	Não investe
<b>INVESTIMENTO EXTERIOR</b>					
Fundos Condominiais	Não investe	X	X	X	Não investe
<b>IMOBILIÁRIO</b>					
Fundos Imobiliários	X	X	X	X	Não investe
Imóvel (Carteira Própria)	X	Não investe	Não investe	Não investe	Não investe

Fundos Condominiais - possuem vários cotistas

Fundos exclusivos - um único cotista (PRhospers)

Fundos Exclusivos (Curva) - um único cotista, com papéis marcados até o vencimento

## Estrutura de alocação e gestores

A estratégia de alocação da PRhospers é estruturada para atender às especificidades de cada plano e às escolhas individuais dos participantes. O Plano Básico é o único que adquire cotas do fundo BD FIC FIM.

Para os demais planos — Básico, Suplementar e SolvayPrev —, a gestão dos recursos é organizada por meio de perfis de investimento, denominados Flex 0, Flex 15 e Flex 30. Nesses casos, os recursos são alocados em diferentes fundos (FIMs) de acordo com o perfil selecionado por cada participante, garantindo que a composição da carteira esteja sempre alinhada aos seus objetivos e níveis de tolerância ao risco.

PLANO BÁSICO	PLANO BÁSICO, SUPLEMENTAR E SOLVAYPREV	PGA
Fundos Exclusivos (Replica Perfil) BD Vinci Partners	Fundos Exclusivos (Replicam Perfis) FLEX 0, 15, 30 e CD Vinci Partners	
Itaú	Kinea	Fundo Caixa - Itaú
Vinci Partners	BlackRock	
	Bradesco	
	Vinci Partners	
	Itaú	
	SPX	
	Capstone	
	Genoa	
	Absolute	
	Tenax	
	Oceana	
	Organon	
	Vokin	

## Distribuição dos Recursos por Modalidade/Plano e Gestor

(Contribuição Definida, Benefício Definido, Plano de Gestão Administrativa), incluindo fundos exclusivos (em 31/12/2025)

(Em milhares de reais)

SEGMENTO / FUNDOS	FUNDOS EXCLUSIVOS VINCI (REPLICAM PERFIS DE INVESTIMENTO)			
	BD FIC FIM CP	FLEX 0 FIC FIM CP	FLEX 15 FIC FIM CP	FLEX 30 FIC FIM CP
<b>RENDA FIXA</b>	<b>432.554</b>	<b>564.300</b>	<b>540.807</b>	<b>45.782</b>
Lyon FIC FIM CP	-	48.907	189.050	12.553
Vinci PRhospers FIRF	-	86.231	100.476	10.997
Itaú Institucional RF DI FI	5.690	54.265	9.475	213
Vinci Valorem FIM	-	44.963	53.186	4.331
K IPCA Absoluto FIM	-	31.441	52.657	4.289
Itaú Custodia Soberano RF	1.015	3.604	5.986	1.408
Título Privado a Mercado	21.267	80.070	78.385	7.290
Título Público a Mercado	13.739	214.815	51.589	4.697
Título Público a Vencimento	390.841	-	-	-
<b>RENDA VARIÁVEL</b>	<b>-</b>	<b>-</b>	<b>80.804</b>	<b>17.396</b>
ETF Ishares Bova11	-	-	19.718	3.602
Organon Inst FIC FIA	-	-	6.365	1.433
Tenax Ações ALC FIA	-	-	8.572	1.925
Vinci Selection EQT FIA	-	-	31.338	7.170
Oceana Select FIC FIA	-	-	8.243	1.850
Vokin GBV AC 30 FIC FIA	-	-	6.347	1.390
Opções (call/put)	-	-	218	24
<b>ESTRUTURADOS</b>	<b>9.232</b>	<b>2.352</b>	<b>45.244</b>	<b>9.706.092</b>
Genoa Radar VNC FIC FIM	-	-	8.197	2.083
Absolute Vertex II FIC FIM	-	-	7.853	1.993
Vinci Credito FIM CP	9.232	2.352	12.843	1.470
SPX Nimitz Estruturado FIM	-	-	8.232	2.090
Capstone Macro CPCW FIC FIM	-	-	8.117	2.067
<b>INVESTIMENTO EXTERIOR</b>	<b>-</b>	<b>-</b>	<b>2.851</b>	<b>526</b>
Vinci Internacional FIC FIM IE	-	-	2.851	526
<b>IMOBILIÁRIO</b>	<b>2.356</b>	<b>-</b>	<b>-</b>	<b>-</b>
Imóveis Cenesp (C. Própria)*	2.356	-	-	-
<b>DESPESAS/RECEITAS/CAIXA</b>	<b>-41</b>	<b>-57</b>	<b>-230</b>	<b>-135</b>
<b>TOTAL</b>	<b>444.102</b>	<b>566.596</b>	<b>669.476</b>	<b>73.275</b>

\* A alocação neste segmento esta fora do Fundo Exclusivo por se tratar Imóvel em Carteira Própria. Incluído apenas a título de consolidar a carteira.

(Em milhares de reais)

FUNDOS EXCLUSIVOS VINCI	PLANO BÁSICO	PLANO SUPLEMENTAR	PLANO SOLVAYPREV
FLEX 30 FICFIM CP	32.341	37.518	3.415
FLEX 15 FICFIM CP	287.664	371.965	9.846
FLEX 0 FICFIM CP	290.497	271.134	4.964
BD FICFIM CP*	444.102	-	-
<b>TOTAL</b>	<b>1.054.605</b>	<b>680.617</b>	<b>18.227</b>

\*Incluindo Imóveis a título de consolidação

(Em milhares de reais)

SEGMENTO / FUNDOS	CARTEIRA PGA
	PGA
RENDA FIXA	1.449
Itau Soberano RF FIC FI	1.449

Abaixo a exposição dos FICs/Perfis conforme segmentos de aplicação.

(Em milhares de reais)

SEGMENTO / FUNDOS	BD FIC FIM CP	FLEX 0 FIC FIM CP	FLEX 15 FIC FIM CP	FLEX 30 FIC FIM CP
RENDA FIXA	432.554	564.300	540.807	45.782
RENDA VARIÁVEL	-	-	80.804	17.396
ESTRUTURADOS	9.232	2.352	45.244	9.706
INVESTIMENTO EXTERIOR	-	-	2.851	526
IMOBILIÁRIO	2.356	-	-	-
DESPESAS/RECEITAS/CAIXA	-41	-57	-230	-135

\* A alocação neste segmento esta fora do Fundo Exclusivo por se tratar Imóvel em Carteira Própria. Incluído apenas a título de consolidar a carteira.



## Programa de Investimentos Flex Invest

Lançado em 2014, o Flex Invest representa a estrutura de perfis de investimento oferecida pela PRhospers aos participantes da modalidade Contribuição Definida, com o objetivo de alinhar a estratégia de alocação aos diferentes perfis de risco e horizontes de investimento. Ao longo da trajetória de 45 anos da Entidade, a oferta de alternativas de investimento reafirma o compromisso com uma gestão que combina transparência, autonomia do participante e planejamento de longo prazo.

A gestão da carteira é orientada por uma Política de Investimento, revisada anualmente, estabelecendo uma carteira objetiva, construída a partir das projeções econômicas para o período seguinte. Essa política funciona como referência inicial para a alocação dos ativos e para os ajustes subsequentes, assegurando que as decisões estejam alinhadas às expectativas de mercado e às diretrizes estratégicas.

Durante o ano, a carteira pode ser ajustada de forma dinâmica, refletindo tanto a estratégia previamente definida quanto o cenário econômico real que se materializa. Com isso, busca-se manter um equilíbrio entre prudência e flexibilidade, garantindo que o portfólio permaneça aderente às condições de mercado e às metas de longo prazo.

Em dezembro de 2025, o Programa Flex Invest detinha aproximadamente **R\$ 1,3 bilhão** aplicado em suas diferentes carteiras.

### FLEX 0



Rentabilidade real em 2025  
**IPCA + 8,52%**

A carteira Flex 0 apresenta perfil majoritariamente conservador, com alocação predominante em ativos do segmento de renda fixa local.

De forma complementar, pode manter exposições reduzidas aos segmentos imobiliário, estruturados, exterior e renda variável de forma indireta, em fundo classificados como Multimercados Institucionais.

Essa carteira é direcionada a participantes e beneficiários com menor tolerância ao risco, que priorizam maior estabilidade e preservação patrimonial. Em contrapartida, apresenta expectativa de retorno mais moderada ao longo do tempo, compatível com uma estratégia de investimento mais conservadora.

### FLEX15



Rentabilidade real em 2025  
**IPCA + 9,71%**

A carteira moderada possui uma alocação objetiva definida dentro das bandas de 10% a 20% da renda variável, garantindo disciplina, consistência e flexibilidade na estratégia de investimentos.

O saldo remanescente pode ser investido em outros segmentos previstos na Política de Investimentos, como renda fixa, investimentos estruturados, investimentos no exterior e imobiliário.

Trata-se de uma alternativa voltada a participantes e beneficiários com perfil moderado, que aceitam determinado nível de oscilação no curto e médio prazo em busca de melhor potencial de retorno no longo prazo. Essa carteira busca equilibrar preservação de patrimônio e crescimento da reserva previdenciária.

### FLEX 30



Rentabilidade real em 2025  
**IPCA + 11,09%**

A carteira agressiva possui uma alocação objetiva definida dentro das bandas de 20% a 40% em renda variável, garantindo disciplina, consistência e flexibilidade na estratégia de investimentos.

Os demais recursos podem ser direcionados aos outros segmentos admitidos nas Políticas de Investimentos dos Planos de Aposentadoria, incluindo renda fixa, investimentos estruturados, investimentos no exterior e imobiliário.

Por apresentar maior volatilidade, essa carteira é mais aderente ao participante ou beneficiário com perfil de risco mais elevado, que busca potencial de retorno superior no longo prazo e admite oscilações mais acentuadas no curto e médio prazo como parte da estratégia de acumulação.

## Política de Investimentos

A aplicação dos recursos administrados pela PRhospers é orientada por sua Política de Investimentos, instrumento que estabelece as diretrizes, os critérios e os limites que norteiam a gestão de cada plano de beneficiários e de suas carteiras. Em linha com a trajetória de 45 anos da Entidade, essa política reflete o compromisso com uma administração pautada por prudência, disciplina e transparência, sempre em conformidade com a regulamentação aplicável ao sistema de previdência complementar.

A Política de Investimentos define parâmetros para a alocação dos recursos, prevendo limites por segmento, diretrizes de risco e critérios para seleção dos ativos elegíveis, em observância às disposições da Resolução CMN nº 4.994, de 24 de março de 2022, que estabelece as normas para a aplicação dos recursos dos fundos de pensão. Dessa forma, a gestão dos investimentos busca conciliar segurança, aderência regulatória e alinhamento aos objetivos de longo prazo dos planos administrados pela PRhospers.

Considerando que cada modalidade de plano apresenta características próprias, a Política de Investimentos também define objetivos específicos para cada estrutura de benefícios. Nesse contexto, o Conselho Deliberativo aprovou as diretrizes de investimentos para o período de 2025 a 2029, estabelecendo parâmetros fundamentais para a condução da gestão, incluindo, entre outros aspectos, os limites e objetivos de investimento da Entidade. Esses referenciais são definidos a partir da segmentação das carteiras, observadas as particularidades das modalidades de Contribuição Definida (CD), Benefício Definido (BD) e do Plano de Gestão Administrativa (PGA).



## Plano Básico

A Política do Plano Básico para 2025 apresentava os seguintes objetivos de alocação para seus investimentos:

### Modalidade BD

SEGMENTO	LIMITE LEGAL	ALOCÇÃO OBJETIVO		
		2025	INFERIOR	SUPERIOR
Renda Fixa	100%	97%	55%	100%
Renda Variável	70%	0%	0%	10%
Investimentos estruturados	20%	2%	0%	15%
Imobiliário	20%	1%	0%	10%
Investimentos no exterior	10%	0%	0%	10%

### Modalidade CD

SEGMENTO	LIMITE LEGAL	ALOCÇÃO OBJETIVO		
		2025	INFERIOR	SUPERIOR
Renda Fixa	100%	90%	10%	80%
Renda Variável	70%	6%	0%	40%
Investimentos estruturados	20%	3%	0%	20%
Imobiliário	20%	0%	0%	10%
Investimentos no exterior	10%	1%	0%	20%

## Plano Suplementar

Os limites e os objetivos de alocação do Plano Suplementar são os definidos para a Carteira CD+FLEX. A Política desse plano para 2025 apresentava o seguinte objetivo de alocação para os investimentos deste plano:

SEGMENTO	LIMITE LEGAL	ALOCAÇÃO OBJETIVO		
		2025	INFERIOR	SUPERIOR
Renda Fixa	100%	85%	10%	80%
Renda Variável	70%	9%	0%	40%
Investimentos estruturados	20%	4%	0%	20%
Imobiliário	20%	0%	0%	10%
Investimentos no exterior	10%	2%	0%	20%

## Plano SolvayPrev

Os limites e objetivos de alocação do Plano SolvayPrev são os definidos para as carteiras CD+FLEX. A Política desse plano de 2025 apresentava o seguinte objetivo de alocação para os investimentos do Plano SolvayPrev:

SEGMENTO	LIMITE LEGAL	ALOCAÇÃO OBJETIVO		
		2025	INFERIOR	SUPERIOR
Renda Fixa	100%	79%	10%	100%
Renda Variável	70%	12%	0%	40%
Investimentos estruturados	20%	6%	0%	20%
Imobiliário	20%	0%	0%	20%
Investimentos no exterior	10%	3%	0%	10%

## PGA

O limite e o objetivo de alocação do PGA é 100% Renda Fixa.

## Metas de retorno projetadas

### Modalidade Contribuição Definida (CD/Flex)

#### Planos Básico, Suplementar e SolvayPrev

Os objetivos, metas de retorno e benchmark dos investimentos CD no início de 2025, definidos pela Política de Investimentos, eram;

SEGMENTO/MANDATO	BENCHMARK	META DE RETORNO
Renda Fixa	CDI + 0,50%	CDI + 0,50%
Renda Variável	IBOVESPA + 2,00%	IBOVESPA + 2,00%
Investimentos estruturados	IHFA + 0,50%	CDI + 1,50%
Imobiliário	IFIX + 0,50%	IFIX + 0,50%
Investimentos no exterior	DÓLAR + 5,00%	DÓLAR + Fed Funds Rate



## Rentabilidade por Cota

#### Planos Básico, Suplementar e SolvayPrev

COTAS CONTÁBEIS			
PLANO	PERFIL	RENTABILIDADE	BENCHMARK
BÁSICO	FLEX 0	12,94%	15,09%
BÁSICO	FLEX 15	14,17%	16,16%
BÁSICO	FLEX 30	15,66%	17,87%
SUPLEMENTAR	FLEX 0	12,94%	15,09%
SUPLEMENTAR	FLEX 15	14,23%	16,16%
SUPLEMENTAR	FLEX 30	15,71%	17,87%
SOLVAYPREV	FLEX 0	12,81%	15,09%
SOLVAYPREV	FLEX 15	14,25%	16,16%
SOLVAYPREV	FLEX 30	15,54%	17,87%

## Rentabilidade dos Investimentos por fundo e segmento

Posição em 12/2025

SEGMENTO / FUNDOS	RENTABILIDADE	BENCHMARK
<b>RENDA FIXA</b>	<b>13,13%</b>	<b>11,43%</b>
Lyon FIC FIM CP	13,88%	14,90%
Vinci PRhospers FIRF* (05/2025)	6,70%	6,57%
Itau Institucional RF DI FI	14,38%	14,90%
Vinci Valorem FIM	11,30%	14,90%
K IPCA Absoluto FIM	11,42%	14,90%
Itau Custodia Soberano RF	14,02%	14,90%
Título Privado a Mercado	14,48%	14,90%
Título Público a Mercado	14,43%	14,90%
<b>RENDA VARIÁVEL</b>	<b>32,42%</b>	<b>36,63%</b>
ETF Ishares Bova11	34,77%	36,63%
Organon Inst FIC FIA	30,46%	36,63%
Tenax Ações ALC FIA	39,14%	36,63%
Vinci Selection EQT FIA	29,05%	36,63%
Vokin GBV AC 30 FIC FIA	31,07%	36,63%
Oceana Select FIC FIA	36,18%	36,63%
<b>ESTRUTURADOS</b>	<b>13,78%</b>	<b>15,78%</b>
Genoa Radar VNC FIC FIM	13,36%	15,78%
Absolute Vertex II FIC FIM	9,60%	15,78%
Vinci Credito FIM CP	14,55%	15,78%
SPX Nimitz Estruturado FIM	11,37%	15,78%
Capstone Macro CPCW FIC FIM	16,73%	15,78%
<b>INVESTIMENTO EXTERIOR</b>	<b>-2,59%</b>	<b>-6,70%</b>
Vinci Internacional FIC FIM IE	-2,59%	-6,70%

## Modalidade Benefício Definido (BD)

Os objetivos, metas de retorno e benchmark dos investimentos BD no início de 2025, definidos pela Política de Investimentos, eram:

### Metas de retornos projetadas Plano Básico

SEGMENTO/MANDATO	BENCHMARK	META DE RETORNO
Consolidado	INPC + 5,35%	INPC + 5,35%
Renda Fixa	INPC + 6,05%	INPC + 6,05%
Renda Variável	IBOVESPA + 2,00%	IBOVESPA + 2,00%
Investimentos estruturados	IHFA + 0,50%	CDI + 1,50%
Investimentos no exterior	DÓLAR + 5,00%	DÓLAR + Fed Funds Rate
Imobiliário	IFIX + 0,50%	IFIX + 0,50%

### Rentabilidade por Cota

COTA CONTÁBIL			
PLANO	PERFIL	RENTABILIDADE	Meta Atuarial
BÁSICO	BD	11,06%	9,46%

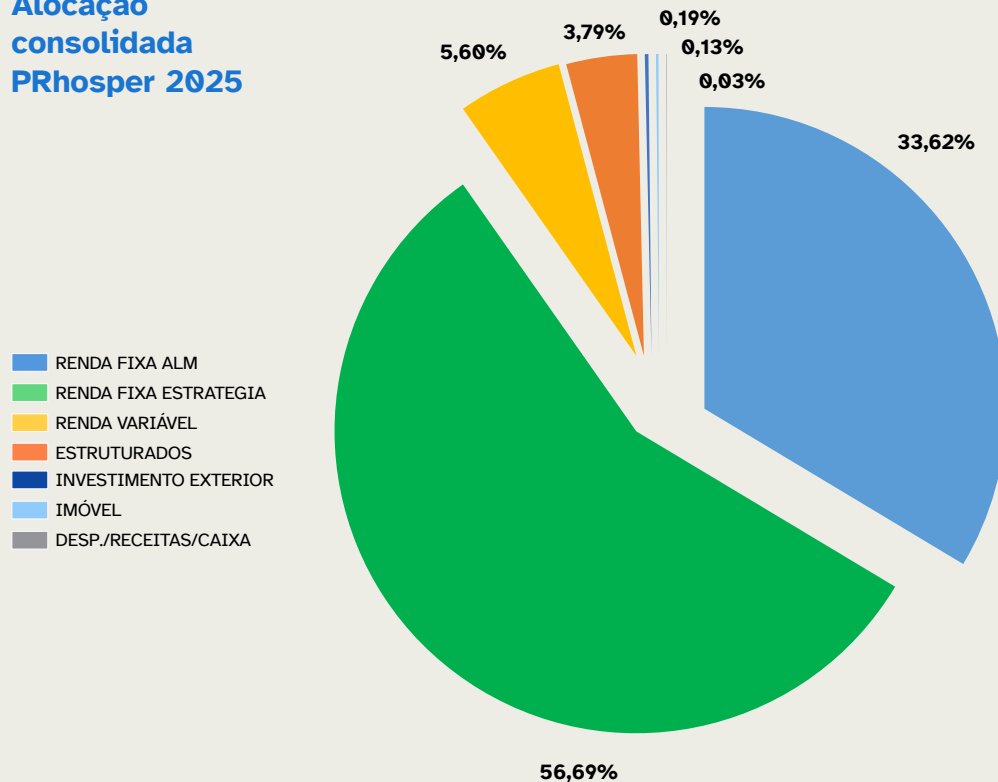


### Rentabilidade dos Investimentos por fundo e segmento Posição em 12/2025

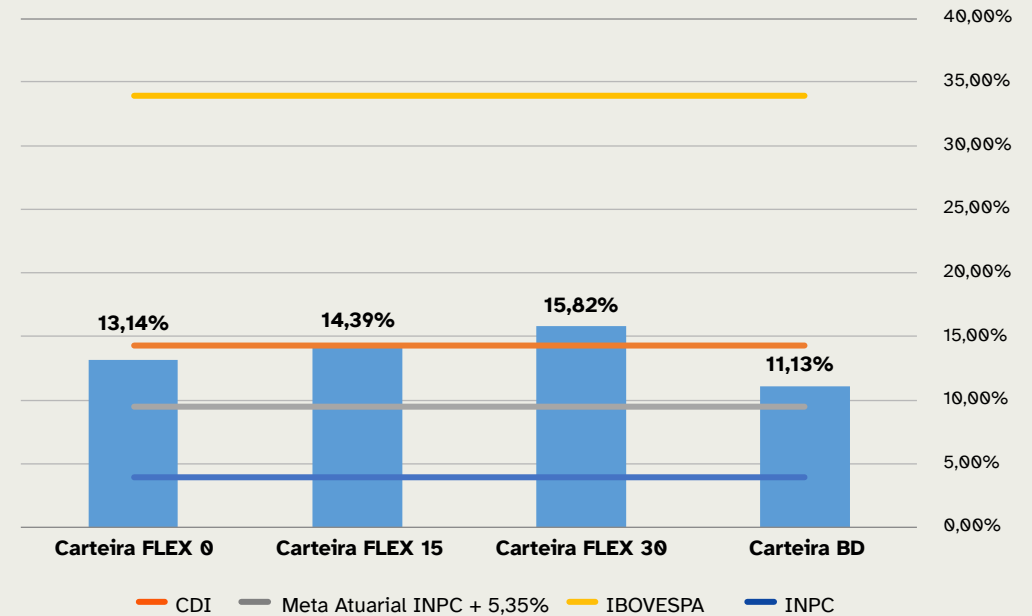
SEGMENTO / FUNDOS	RENTABILIDADE	BENCHMARK
<b>RENDA FIXA</b>	<b>11,07%</b>	<b>10,18%</b>
Título Público a Vencimento	10,80%	10,18%
Itau Institucional RF DI FI	14,38%	10,18%
Itaú Custódia Soberano RF	14,02%	10,18%
<b>ESTRUTURADOS</b>	<b>14,55%</b>	<b>15,78%</b>
Vinci Credito FIM CP	14,55%	15,78%
<b>IMOBILIÁRIO</b>	<b>21,05%</b>	<b>21,76%</b>
Imóveis Cenesp (C. Própria)	21,05%	21,76%



### Alocação consolidada PRhospers 2025



### Rentabilidade 2025



## Gestão financeira e contábil

A PRhospers disponibiliza com a máxima transparência às Demonstrações Contábeis, informações sobre os Planos e Programas e o detalhamento das atividades realizadas durante o ano de 2025.

### Receitas Previdenciais

#### Fontes de Custeio da Gestão Previdencial

Em 2025, as contribuições recebidas e destinadas à formação das reservas dos Participantes totalizaram **R\$ 35,7 milhões**.

#### Patrocinadores

Os Patrocinadores contribuíram com **R\$ 15,6 milhões** nos Planos Básico, Suplementar e SolvayPrev.

Em 2025, foram devidas contribuições extraordinárias para cobertura de déficit no montante de **R\$ 4,8 milhões**.

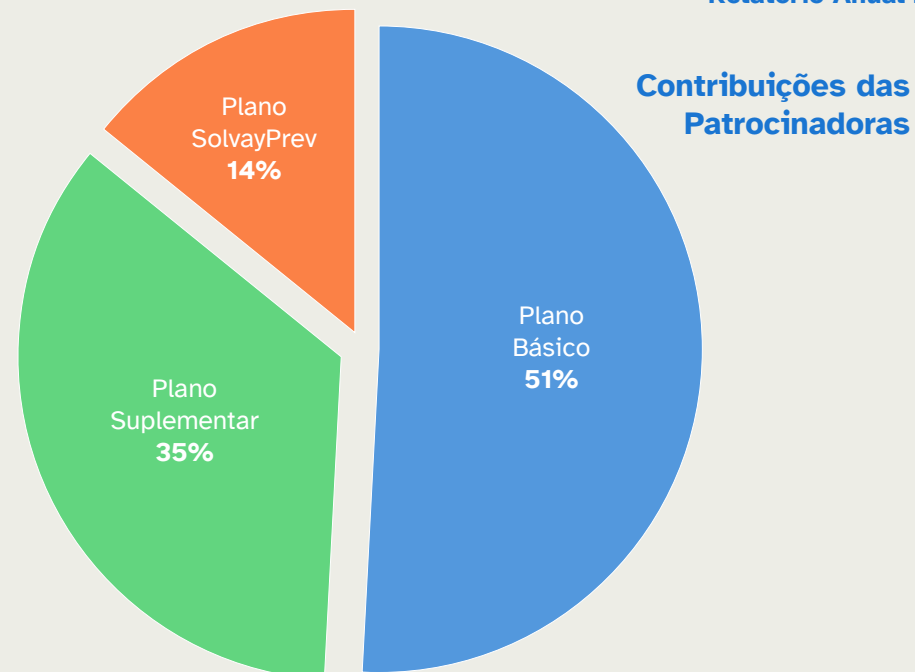
#### Participantes

Os Participantes contribuem nos Planos Suplementar e SolvayPrev. Alguns empregados, na situação de autopatrocínio, contribuem no Plano Básico, Plano Suplementar e no Plano SolvayPrev.

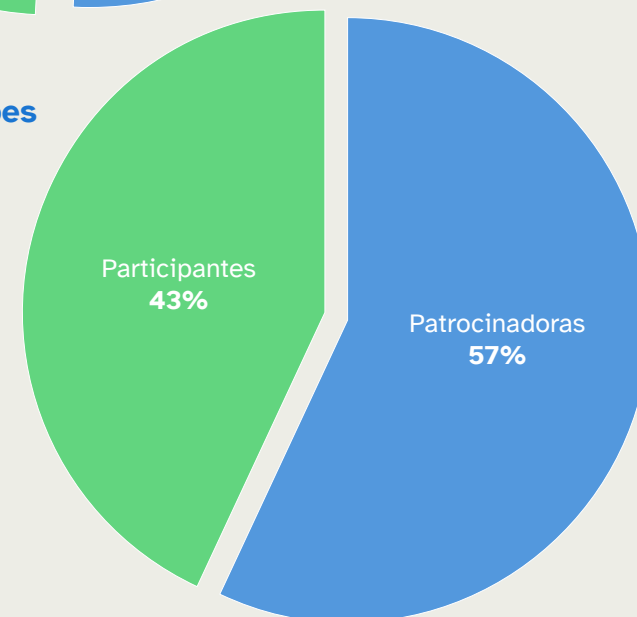
As contribuições e portabilidades recebidas dos Participantes totalizaram **R\$ 15,3 milhões**.

#### Fundo de Reversão

Em 2025, foi utilizado parte do fundo de reversão para cobertura das contribuições dos Patrocinadores no montante de **R\$ 0,6 milhão**.



#### Contribuições 2025





## Receitas Administrativas

### Fontes de Custeio para Cobertura das Despesas Administrativas

No ano de 2025 foram recebidos **R\$ 5,9 milhões** em receitas para uso com fins administrativos. Essa receita destina-se à cobertura das despesas operacionais de gestão como consultorias, sistemas, despesas com comunicação, entre outras.

As receitas administrativas são segregadas em receitas Previdenciais, recebidas das Patrocinadoras e Participantes, e receitas de investimentos provenientes da rentabilidade dos investimentos.

#### Patrocinadora

As Patrocinadoras cobrem quase a totalidade das despesas administrativas não atribuídas aos investimentos, tendo aportado para essa finalidade **R\$ 1,9 milhão** no ano.

#### Participantes

Conforme estabelecido pelo Regulamento do Plano, somente os Participantes Autopatrocínados e Vinculados (BPDs) contribuem para as despesas administrativas, tendo aportado **R\$ 2,25 milhões**.

### Investimentos

Em 2025, foram transferidos da Gestão de Investimentos **R\$ 3,4 milhões** para a cobertura das despesas administrativas atribuídas aos Investimentos.

#### Taxa de Administração Global

Considerando a soma das receitas administrativas pagas pelas Patrocinadoras, BPDs e Autopatrocínados, com as receitas administrativas transferidas do retorno dos investimentos, a taxa de administração global da PRhospers, em 2025, equivaleu a **0,33%**.

Taxa de Administração = receitas administrativas totais sobre o Patrimônio Líquido em 31 de dezembro de 2025 para todos os Planos.

#### Fundo Administrativo

Em 2025, os Fundos Administrativos dos Planos Básico, Suplementar e SolvayPrev registraram uma sobra de **R\$ 0,9 milhão**.

Esses recursos poderão ser utilizados no próximo exercício para abatimento de Contribuições Administrativas.

## Despesas Administrativas

### Despesas Administrativas Totais

As despesas de funcionamento da PRhospers totalizaram **R\$ 5,8 milhões** em 2025. A Patrocinadora subsidia várias despesas de funcionamento, incluindo os salários dos diretores da Entidade, locação de espaço, materiais de consumo, equipamentos e sistemas de uso próprio.

### Resumo das Receitas e Despesas Administrativas

(Em milhares de reais)

DESCRIÇÃO	31/12/25	31/12/24	Variação (%)
<b>A) FUNDO ADMINISTRATIVO DO EXERCÍCIO ANTERIOR</b>	<b>577</b>	<b>727</b>	<b>(21)</b>
<b>1. CUSTEIO DA GESTÃO ADMINISTRATIVA</b>	<b>5.882</b>	<b>5.575</b>	<b>6</b>
1.1. RECEITAS	5.882	5.575	6
Custeio Administrativo da Gestão Previdencial	2.237	2.149	4
Custeio Administrativo dos Investimentos	3.486	3.319	5
Taxa de Administração de Empréstimos e Financiamentos	-	-	-
Receitas Diretas	-	-	-
Atualização de Depósitos Judiciais/Recursais	-	-	-
Dotação Inicial	-	-	-
Outras Receitas	9	-	100
Resultado Positivo Líquido dos Investimentos	150	107	40
<b>2. DESPESAS ADMINISTRATIVAS</b>	<b>(5.554)</b>	<b>(5.725)</b>	<b>(3)</b>
2.1. ADMINISTRAÇÃO DOS PLANOS PREVIDENCIAIS	(5.554)	(5.725)	(3)
Pessoal e encargos	(2.963)	(2.671)	11
Treinamentos/Congressos e seminários	(78)	(47)	66
Viagens e estadias	(7)	(7)	-
Serviços de Terceiros	(1.720)	(2.143)	(20)
Despesas Gerais	(323)	(397)	(19)
Depreciações e amortizações	(9)	(20)	(55)
Tributos	(454)	(440)	3
2.6. OUTRAS DESPESAS	-	-	-
3. Constituição/Reversão de Contingências Administrativas	-	-	-
4. Reversão de Recursos para o Plano de Benefícios	-	-	-
5. Resultado Negativo Líquido dos Investimentos	-	-	-
6. Sobra/Insuficiência da Gestão Administrativa (1-2-3-4-5)	328	(150)	(319)
7. Constituição/Reversão do Fundo Administrativo (6)	328	(150)	(319)
8. Operações Transitórias	-	-	-
<b>B) FUNDO ADMINISTRATIVO DO EXERCÍCIO ATUAL (A+7+8)</b>	<b>905</b>	<b>577</b>	<b>57</b>

### Despesa com Gestão Previdencial

Os pagamentos efetuados, incluindo aposentadorias, resgates e Portabilidades, somaram **R\$ 136,4 milhões**.

(Em milhares de reais)

Em 31/12/2025	
Total de Benefícios Pagos	R\$ 136.465
Benefícios de Prestação Continuada	R\$ 114.981
Aposentadoria Programada	R\$ 93.486
Invalidez	R\$ 894
Pensões	R\$ 20.600
Benefícios de Prestação Única	R\$ 1.283
Pecúlios	R\$ 433
Outros Benefícios de Prestação Única	R\$ 849
Institutos	R\$ 20.200
Resgate	R\$ 17.020
Portabilidade	R\$ 3.180
Previdência Complementar Fechada	R\$ 229
Previdência de Complementar Aberta	R\$ 2.950
Desoneração de Contribuição de Patrocinadores	R\$ 1.372
Constituições / Reversões de Contingências	-R\$ 136

“...são mais de quatro décadas de PRhosp! Essa iniciativa demonstra o nosso compromisso com a nossa empresa e com os nossos empregados, trazendo mais tranquilidade e mais qualidade de vida...”

**Fernanda Zanetti**  
Conselheira

# 7 Demonstrações Financeiras





As demonstrações contábeis foram elaboradas de acordo com as práticas contábeis em vigor no Brasil, aprovadas pelo Conselho Federal de Contabilidade – CFC, em conformidade com as seguintes normas específicas: Resolução do Conselho Nacional de Previdência Complementar – CNPC no 29, de 13 de abril de 2018; Instrução Normativa MPS/SPC no 34, de 24 de setembro de 2009; Resolução CFC no 1.272, de 22 de janeiro de 2010 e alterações posteriores a essas normas.

O Patrimônio Social da Entidade cresceu 6% em relação a 2024. Veja a tabela:

### Evolução do Patrimônio Social Consolidado

(Em 31 de dezembro de 2025)

(Em milhares de reais)

2021	2022	2023	2024	2025
1.498.510	1.584.814	1.666.069	1.691.913	<b>1.795.149</b>

## Balço Patrimonial Consolidado Em 31 de Dezembro de 2025 e 2024

(Em milhares de reais)

ATIVO	NOTA	31/12/2025	31/12/2024
<b>Disponível</b>		<b>47</b>	<b>22</b>
<b>Realizável</b>		<b>1.798.507</b>	<b>1.695.270</b>
Gestão Previdencial	5	43.595	45.132
Gestão Administrativa	5	12	117
Investimentos	6	1.754.900	1.650.021
Títulos Públicos		-	-
Créditos Privados e Depósitos		-	-
Ações		-	-
Fundos de Investimento		1.752.543	1.647.563
Derivativos		-	-
Investimentos no Exterior		-	-
Investimentos em Imóveis		2.357	2.458
Operações com Participantes		-	-
Depósitos Judiciais / Recursais		-	-
Recursos a Receber - Precatórios		-	-
Outros Realizáveis		-	-
<b>Permanente</b>	<b>7</b>	<b>35</b>	<b>32</b>
Imobilizado		35	32
Intangível		-	-
<b>TOTAL DO ATIVO</b>		<b>1.798.589</b>	<b>1.695.324</b>

PASSIVO	NOTA	31/12/2025	31/12/2024
<b>Exigível Operacional</b>	<b>8</b>	<b>2.814</b>	<b>2.648</b>
Gestão Previdencial		1.869	1.620
Gestão Administrativa		882	990
Investimentos		63	38
<b>Exigível Contingencial</b>	<b>9</b>	<b>626</b>	<b>763</b>
Gestão Previdencial		626	763
Gestão Administrativa		-	-
Investimentos		-	-
<b>Patrimônio Social</b>		<b>1.795.149</b>	<b>1.691.913</b>
Patrimônio de Cobertura do Plano		1.788.648	1.686.164
Provisões Matemáticas	10	1.809.810	1.724.106
Benefícios Concedidos		1.239.727	1.186.513
Benefícios a Conceder		570.083	537.593
( - ) Provisões Matemáticas a Constituir		-	-
Equilíbrio Técnico	11	(21.162)	(37.942)
Resultados Realizados		(21.162)	(37.942)
Superávit Técnico Acumulado		162	437
(-) Déficit Técnico Acumulado		(21.324)	(38.379)
Resultados a Realizar		-	-
Fundos	12	6.501	5.749
Fundos Previdenciais		5.596	5.172
Fundos Administrativos		905	577
<b>TOTAL DO PASSIVO</b>		<b>1.798.589</b>	<b>1.695.324</b>

As Notas Explicativas são parte integrante das Demonstrações Contábeis.

## Demonstração da Mutaç o do Patrim nio Social

### Consolidada

EM 31 DE DEZEMBRO DE 2025 e 2024

(Em milhares de reais)

DESCRIÇ�O	31/12/2025	31/12/2024	Variac�o (%)
<b>A) PATRIM�NIO SOCIAL - IN�CIO DO EXERC�CIO</b>	<b>1.691.913</b>	<b>1.666.069</b>	<b>2</b>
<b>1. ADIÇ�ES</b>	<b>246.628</b>	<b>160.802</b>	<b>53</b>
( + ) Contribuiç�es Previdenciais	29.778	27.558	8
( + ) Portabilidade	3.307	1.498	121
( + ) Outras Adiç�es Previdenciais	369	11	3.255
( + ) Resultado Positivo L�quido dos Investimentos - Gest�o Previdencial	207.155	126.074	64
( + ) Revers�o L�quida de Conting�ncias - Gest�o Previdencial	137	86	59
( + ) Receitas Administrativas	5.732	5.468	5
( + ) Resultado Positivo L�quido dos Investimentos - Gest�o Administrativa	150	107	40
<b>2. DESTINAÇ�ES</b>	<b>(143.392)</b>	<b>(134.958)</b>	<b>6</b>
( - ) Benef�cios	(116.265)	(110.458)	5
( - ) Resgates	(17.020)	(14.202)	20
( - ) Portabilidades	(3.180)	(4.073)	(22)
( - ) Desoneraç�o de Contribuiç�es de Patrocinador(es)	(1.373)	(500)	175
( - ) Despesas Administrativas	(5.554)	(5.725)	(3)
<b>3. ACR�SCIMO/DECR�SCIMO NO PATRIM�NIO SOCIAL (1 + 2)</b>	<b>103.236</b>	<b>25.844</b>	<b>299</b>
(+/-) Provis�es Matem�ticas	85.704	24.202	254
(+/-) Super�vit/(D�ficit) T�cnico do Exerc�cio	16.780	1.124	1.393
(+/-) Resultados a Realizar	-	-	(100)
(+/-) Fundos Previdenciais	424	668	(383)
(+/-) Fundos Administrativos	328	(150)	100
(+/-) Fundos para Garantia das Operaç�es com Participantes	-	-	-
<b>4. OUTROS EVENTOS DO PATRIM�NIO SOCIAL</b>	<b>-</b>	<b>-</b>	<b>-</b>
<b>5. OPERAÇ�ES TRANSIT�RIAS</b>	<b>-</b>	<b>-</b>	<b>-</b>
<b>B) PATRIM�NIO SOCIAL NO FINAL DO EXERC�CIO (A + 3 + 4 + 5)</b>	<b>1.795.149</b>	<b>1.691.913</b>	<b>6</b>

As Notas Explicativas s o parte integrante das Demonstraç es Cont beis.

## DEMONSTRAÇÃO DO ATIVO LÍQUIDO POR PLANO DE BENEFÍCIOS - BÁSICO

EM 31 DE DEZEMBRO DE 2025 e 2024

(Em milhares de reais)

DESCRIÇÃO	31/12/2025	31/12/2024	Varição (%)
<b>1. ATIVOS</b>	<b>1.098.757</b>	<b>1.060.546</b>	<b>4</b>
Disponível	8	9	(11)
Recebíveis Previdencial	44.143	45.439	(3)
Investimentos	1.054.606	1.015.098	4
Fundos de Investimentos	1.052.249	1.012.640	4
Investimentos em Imóveis	2.357	2.458	(4)
<b>2. OBRIGAÇÕES</b>	<b>2.246</b>	<b>2.269</b>	<b>(1)</b>
Operacional	1.620	1.506	8
Contingencial	626	763	(18)
<b>3. FUNDOS NÃO PREVIDENCIAIS</b>	<b>549</b>	<b>307</b>	<b>79</b>
Fundos Administrativos	549	307	79
<b>4. RESULTADOS A REALIZAR</b>	<b>-</b>	<b>-</b>	<b>-</b>
<b>5. ATIVO LÍQUIDO (1-2-3-4)</b>	<b>1.095.962</b>	<b>1.057.970</b>	<b>4</b>
Provisões Matemáticas	1.115.803	1.094.597	2
Superávit/Déficit Técnico	(21.324)	(38.379)	(44)
Fundos Previdenciais	1.483	1.752	(15)
<b>6. APURAÇÃO DO EQUILÍBRIO TÉCNICO AJUSTADO</b>	<b>(6.912)</b>	<b>(15.749)</b>	<b>35</b>
a) Equilíbrio Técnico	(21.324)	(38.379)	(44)
b) (+/-) Ajustes de Precificação	14.412	22.630	(100)
c) (+/-) Equilíbrio Técnico Ajustado = (a+b)	(6.912)	(15.749)	35

## DEMONSTRAÇÃO DO ATIVO LÍQUIDO POR PLANO DE BENEFÍCIOS - SUPLEMENTAR

EM 31 DE DEZEMBRO DE 2025 e 2024

(Em milhares de reais)

DESCRIÇÃO	31/12/2025	31/12/2024	Varição (%)
<b>1. ATIVOS</b>	<b>680.881</b>	<b>619.455</b>	<b>10</b>
Disponível	4	3	33
Recebíveis Previdencial	259	177	46
Investimentos	680.618	619.275	10
Fundos de Investimentos	680.618	619.275	10
<b>2. OBRIGAÇÕES</b>	<b>610</b>	<b>435</b>	<b>40</b>
Operacional	610	435	40
Contingencial	-	-	-
<b>3. FUNDOS NÃO PREVIDENCIAIS</b>	<b>259</b>	<b>177</b>	<b>46</b>
Fundos Administrativos	259	177	46
Fundos para Garantia de Operações com Participantes	-	-	-
<b>4. RESULTADOS A REALIZAR</b>	<b>-</b>	<b>-</b>	<b>-</b>
<b>5. ATIVO LÍQUIDO (1-2-3-4)</b>	<b>680.012</b>	<b>618.843</b>	<b>10</b>
Provisões Matemáticas	676.294	615.341	10
Superávit/Déficit Técnico	162	437	(63)
Fundos Previdenciais	3.556	3.065	16
<b>6. APURAÇÃO DO EQUILÍBRIO TÉCNICO AJUSTADO</b>	<b>162</b>	<b>437</b>	<b>(63)</b>
a) Equilíbrio Técnico	162	437	(63)
b) (+/-) Ajustes de Precificação	-	-	-
c) (+/-) Equilíbrio Técnico Ajustado = (a+b)	162	437	(63)

As Notas Explicativas são parte integrante das Demonstrações Contábeis.

## DEMONSTRAÇÃO DO ATIVO LÍQUIDO POR PLANO DE BENEFÍCIOS - SOLVAYPREV

EM 31 DE DEZEMBRO DE 2025 e 2024

(Em Milhares de Reais)

DESCRIÇÃO	31/12/2025	31/12/2024	Variação (%)
<b>1. ATIVOS</b>	<b>18.375</b>	<b>14.619</b>	<b>26</b>
Disponível	29	3	867
Recebíveis Previdencial	119	114	4
Investimentos	18.227	14.502	26
Fundos de Investimentos	18.227	14.502	26
<b>2. OBRIGAÇÕES</b>	<b>8</b>	<b>3</b>	<b>167</b>
Operacional	8	3	167
Contingencial	-	-	-
<b>3. FUNDOS NÃO PREVIDENCIAIS</b>	<b>97</b>	<b>93</b>	<b>4</b>
Fundos Administrativos	97	93	4
Fundos para Garantia de Operações com Participantes	-	-	-
<b>4. RESULTADOS A REALIZAR</b>	<b>-</b>	<b>-</b>	<b>-</b>
<b>5. ATIVO LÍQUIDO (1-2-3-4)</b>	<b>18.270</b>	<b>14.523</b>	<b>26</b>
Provisões Matemáticas	17.713	14.168	25
Superávit/Déficit Técnico	-	-	-
Fundos Previdenciais	557	355	57

## DEMONSTRAÇÃO DA MUTAÇÃO DO ATIVO LÍQUIDO POR PLANO DE BENEFÍCIOS - BÁSICO

EM 31 DE DEZEMBRO DE 2025 e 2024

Em milhares de reais)

DESCRIÇÃO	31/12/2025	31/12/2024	Variação (%)
<b>A) ATIVO LÍQUIDO - INÍCIO DO EXERCÍCIO</b>	<b>1.057.970</b>	<b>1.057.146</b>	<b>-</b>
<b>1. ADIÇÕES</b>	<b>134.896</b>	<b>96.530</b>	<b>40</b>
( + ) Contribuições	12.658	10.916	16
( + ) Resultado Positivo Líquido dos Investimentos - Gestão Previdencial	121.732	85.517	42
( + ) Reversão Líquida de Contingências - Gestão Previdencial	137	86	59
( + ) Outras Adições	369	11	3.255
<b>2. DESTINAÇÕES</b>	<b>(96.904)</b>	<b>(95.706)</b>	<b>1</b>
( - ) Benefícios	(91.367)	(89.508)	2
( - ) Resgates	(2.321)	(4.090)	(43)
( - ) Portabilidade	(1.020)	(871)	17
( - ) Desonerações de Contribuições de Patrocinador(es)	(873)	-	100
( - ) Custeio Administrativo	(1.323)	(1.237)	7
<b>3. ACRÉSCIMO/DECRÉSCIMO NO ATIVO LÍQUIDO (1 + 2)</b>	<b>37.992</b>	<b>824</b>	<b>4.511</b>
(+/-) Provisões Matemáticas	21.206	(703)	(3.117)
(+/-) Fundos Previdenciais	(269)	244	(210)
(+/-) Superávit/(Déficit) Técnico do Exercício	17.055	1.283	1.229
(+/-) Resultados a Realizar	-	-	-
<b>4. OUTROS EVENTOS DO ATIVO LIQUIDO</b>	<b>-</b>	<b>-</b>	<b>-</b>
<b>5. OPERAÇÕES TRANSITÓRIAS</b>	<b>-</b>	<b>-</b>	<b>-</b>
<b>B) ATIVO LÍQUIDO - FINAL DO EXERCÍCIO (A + 3 + 4 + 5)</b>	<b>1.095.962</b>	<b>1.057.970</b>	<b>4</b>
<b>C) FUNDOS NÃO PREVIDENCIAIS</b>	<b>242</b>	<b>(96)</b>	<b>(352)</b>
(+/-) Fundos Administrativos	242	(96)	(352)

As Notas Explicativas são parte integrante das Demonstrações Contábeis.

## DEMONSTRAÇÃO DA MUTAÇÃO DO ATIVO LÍQUIDO POR PLANO DE BENEFÍCIOS - SUPLEMENTAR

EM 31 DE DEZEMBRO DE 2025 e 2024

(Em milhares de reais)

DESCRIÇÃO	31/12/2025	31/12/2024	Variação (%)
<b>A) ATIVO LÍQUIDO - INÍCIO DO EXERCÍCIO</b>	<b>618.843</b>	<b>594.149</b>	<b>4</b>
<b>1. ADIÇÕES</b>	<b>102.395</b>	<b>56.657</b>	<b>81</b>
( + ) Contribuições	15.774	15.515	2
( + ) Portabilidade	3.307	1.330	149
( + ) Resultado Positivo Líquido dos Investimentos - Gestão Previdencial	83.314	39.812	109
<b>2. DESTINAÇÕES</b>	<b>(41.226)</b>	<b>(31.963)</b>	<b>29</b>
( - ) Benefícios	(24.874)	(20.927)	19
( - ) Resgates	(13.363)	(8.615)	55
( - ) Portabilidade	(1.817)	(1.234)	47
( - ) Desonerações de Contribuições de Patrocinador(es)	(500)	(500)	-
( - ) Custeio Administrativo	(672)	(687)	(2)
<b>3. ACRÉSCIMO/DECRÉSCIMO NO ATIVO LÍQUIDO (1 + 2)</b>	<b>61.169</b>	<b>24.694</b>	<b>148</b>
(+/-) Provisões Matemáticas	60.953	24.553	148
(+/-) Fundos Previdenciais	491	300	64
(+/-) Superávit/(Déficit) Técnico do Exercício	(275)	(159)	73
<b>4. OUTROS EVENTOS DO ATIVO LÍQUIDO</b>	<b>-</b>	<b>-</b>	<b>-</b>
<b>5. OPERAÇÕES TRANSITÓRIAS</b>	<b>-</b>	<b>-</b>	<b>-</b>
<b>B) ATIVO LÍQUIDO - FINAL DO EXERCÍCIO (A + 3 + 4 + 5)</b>	<b>680.012</b>	<b>618.843</b>	<b>10</b>
<b>C) FUNDOS NÃO PREVIDENCIAIS</b>	<b>82</b>	<b>(58)</b>	<b>(241)</b>
(+/-) Fundos Administrativos	82	(58)	(241)

## DEMONSTRAÇÃO DA MUTAÇÃO DO ATIVO LÍQUIDO POR PLANO DE BENEFÍCIOS - SOLVAYPREV

EM 31 DE DEZEMBRO DE 2025 e 2024

(Em milhares de reais)

DESCRIÇÃO	31/12/2025	31/12/2024	Variação (%)
<b>A) ATIVO LÍQUIDO - INÍCIO DO EXERCÍCIO</b>	<b>14.523</b>	<b>14.047</b>	<b>3</b>
<b>1. ADIÇÕES</b>	<b>5.692</b>	<b>4.189</b>	<b>36</b>
( + ) Contribuições	3.583	3.276	9
( + ) Portabilidade	-	168	(100)
( + ) Resultado Positivo Líquido dos Investimentos - Gestão Previdencial	2.109	745	183
<b>2. DESTINAÇÕES</b>	<b>(1.945)</b>	<b>(3.713)</b>	<b>(48)</b>
( - ) Benefícios	(24)	(23)	4
( - ) Resgates	(1.336)	(1.497)	(11)
( - ) Portabilidade	(343)	(1.968)	(83)
( - ) Custeio Administrativo	(242)	(225)	8
<b>3. ACRÉSCIMO/DECRÉSCIMO NO ATIVO LÍQUIDO (1 + 2)</b>	<b>3.747</b>	<b>476</b>	<b>687</b>
(+/-) Provisões Matemáticas	3.545	352	907
(+/-) Fundos Previdenciais	202	124	63
<b>4. OUTROS EVENTOS DO ATIVO LÍQUIDO</b>	<b>-</b>	<b>-</b>	<b>-</b>
<b>5. OPERAÇÕES TRANSITÓRIAS</b>	<b>-</b>	<b>-</b>	<b>-</b>
<b>B) ATIVO LÍQUIDO - FINAL DO EXERCÍCIO (A + 3 + 4 + 5)</b>	<b>18.270</b>	<b>14.523</b>	<b>26</b>
<b>C) FUNDOS NÃO PREVIDENCIAIS</b>	<b>4</b>	<b>4</b>	<b>-</b>
(+/-) Fundos Administrativos	4	4	-

As Notas Explicativas são parte integrante das Demonstrações Contábeis.

## DEMONSTRAÇÃO DO PLANO DE GESTÃO ADMINISTRATIVA - CONSOLIDADA

EM 31 DE DEZEMBRO DE 2025 e 2024

(Em milhares de reais)

DESCRIÇÃO	31/12/2025	31/12/2024	Variação (%)
<b>A) FUNDO ADMINISTRATIVO DO EXERCÍCIO ANTERIOR</b>	<b>577</b>	<b>727</b>	<b>(21)</b>
<b>1. CUSTEIO DA GESTÃO ADMINISTRATIVA</b>	<b>5.882</b>	<b>5.575</b>	<b>6</b>
<b>1.1. RECEITAS</b>	<b>5.882</b>	<b>5.575</b>	<b>6</b>
Custeio Administrativo da Gestão Previdencial	2.237	2.149	4
Custeio Administrativo dos Investimentos	3.486	3.319	5
Outras Receitas	9	-	100
Resultado Positivo Líquido dos Investimentos	150	107	40
<b>2. DESPESAS ADMINISTRATIVAS</b>	<b>(5.554)</b>	<b>(5.725)</b>	<b>(3)</b>
<b>2.1. ADMINISTRAÇÃO DOS PLANOS PREVIDENCIAIS</b>	<b>(5.554)</b>	<b>(5.725)</b>	<b>(3)</b>
Pessoal e encargos	(2.963)	(2.671)	11
Treinamentos/Congressos e seminários	(78)	(47)	66
Viagens e estadias	(7)	(7)	-
Serviços de Terceiros	(1.720)	(2.143)	(20)
Despesas Gerais	(323)	(397)	(19)
Depreciações e amortizações	(9)	(20)	(55)
Tributos	(454)	(440)	3
<b>3. Constituição/Reversão de Contingências Administrativas</b>	<b>-</b>	<b>-</b>	<b>-</b>
<b>4. Reversão de Recursos para o Plano de Benefícios</b>	<b>-</b>	<b>-</b>	<b>-</b>
<b>5. Resultado Negativo Líquido dos Investimentos</b>	<b>-</b>	<b>-</b>	<b>-</b>
<b>6. Sobre/Insuficiência da Gestão Administrativa (1-2-3-4-5)</b>	<b>328</b>	<b>(150)</b>	<b>(319)</b>
<b>7. Constituição/Reversão do Fundo Administrativo (6)</b>	<b>328</b>	<b>(150)</b>	<b>(319)</b>
<b>8. Operações Transitórias</b>	<b>-</b>	<b>-</b>	<b>-</b>
<b>B) FUNDO ADMINISTRATIVO DO EXERCÍCIO ATUAL (A+7+8)</b>	<b>905</b>	<b>577</b>	<b>57</b>

## DEMONSTRAÇÃO DO PLANO DE GESTÃO ADMINISTRATIVA POR PLANO DE BENEFÍCIOS - BÁSICO

EM 31 DE DEZEMBRO DE 2025 e 2024

(Em milhares de reais)

DESCRIÇÃO	31/12/2025	31/12/2024	Variação (%)
<b>A) FUNDO ADMINISTRATIVO DO EXERCÍCIO ANTERIOR</b>	<b>307</b>	<b>403</b>	<b>(24)</b>
<b>1. CUSTEIO DA GESTÃO ADMINISTRATIVA</b>	<b>3.628</b>	<b>3.406</b>	<b>7</b>
<b>1.1. RECEITAS</b>	<b>3.628</b>	<b>3.406</b>	<b>7</b>
Custeio Administrativo da Gestão Previdencial	1.323	1.237	7
Custeio Administrativo dos Investimentos	2.220	2.114	5
Outras Receitas	5	-	100
Resultado Positivo Líquido dos Investimentos	80	55	45
<b>2. DESPESAS ADMINISTRATIVAS</b>	<b>(3.386)</b>	<b>(3.502)</b>	<b>(3)</b>
<b>2.1. ADMINISTRAÇÃO DOS PLANOS PREVIDENCIAIS</b>	<b>(3.386)</b>	<b>(3.502)</b>	<b>(3)</b>
Pessoal e Encargos	(1.820)	(1.647)	11
Treinamento/Congressos e Seminários	(49)	(30)	63
Viagens e estadias	(4)	(4)	-
Serviços de Terceiros	(1.025)	(1.291)	(21)
Despesas Gerais	(195)	(241)	(19)
Depreciações e Amortizações	(5)	(11)	(55)
Tributos	(288)	(278)	4
<b>3. Constituição/Reversão de Contingências Administrativas</b>	<b>-</b>	<b>-</b>	<b>-</b>
<b>4. Reversão de Recursos para o Plano de Benefícios</b>	<b>-</b>	<b>-</b>	<b>-</b>
<b>5. Resultado Negativo Líquido dos Investimentos</b>	<b>-</b>	<b>-</b>	<b>-</b>
<b>6. Sobre/Insuficiência da Gestão Administrativa (1-2-3-4-5)</b>	<b>242</b>	<b>(96)</b>	<b>(352)</b>
<b>7. Constituição/Reversão do Fundo Administrativo (6)</b>	<b>242</b>	<b>(96)</b>	<b>(352)</b>
<b>8. Operações Transitórias</b>	<b>-</b>	<b>-</b>	<b>-</b>
<b>B) FUNDO ADMINISTRATIVO DO EXERCÍCIO ATUAL (A+7+8)</b>	<b>549</b>	<b>307</b>	<b>79</b>

As Notas Explicativas são parte integrante das Demonstrações Contábeis.

## DEMONSTRAÇÃO DO PLANO DE GESTÃO ADMINISTRATIVA POR PLANO DE BENEFÍCIOS - SUPLEMENTAR EM 31 DE DEZEMBRO DE 2025 e 2024

(Em milhares de reais)

DESCRIÇÃO	31/12/2025	31/12/2024	Variação (%)
<b>A) FUNDO ADMINISTRATIVO DO EXERCÍCIO ANTERIOR</b>	<b>177</b>	<b>235</b>	<b>(25)</b>
<b>1. CUSTEIO DA GESTÃO ADMINISTRATIVA</b>	<b>1.967</b>	<b>1.906</b>	<b>3</b>
<b>1.1. RECEITAS</b>	<b>1.967</b>	<b>1.906</b>	<b>3</b>
Custeio Administrativo da Gestão Previdencial	672	687	(2)
Custeio Administrativo dos Investimentos	1.238	1.179	5
Outras Receitas	3	-	100
Resultado Positivo Líquido dos Investimentos	54	40	35
<b>2. DESPESAS ADMINISTRATIVAS</b>	<b>(1.885)</b>	<b>(1.964)</b>	<b>(4)</b>
<b>2.1. ADMINISTRAÇÃO DOS PLANOS PREVIDENCIAIS</b>	<b>(1.885)</b>	<b>(1.964)</b>	<b>(4)</b>
Pessoal e Encargos	(1.028)	(925)	11
Treinamento/Congressos e Seminários	(28)	(17)	65
Viagens e estadias	(2)	(2)	-
Serviços de Terceiros	(563)	(730)	(23)
Despesas Gerais	(109)	(134)	(19)
Depreciações e Amortizações	(3)	(7)	(57)
Tributos	(152)	(149)	2
<b>3. Constituição/Reversão de Contingências Administrativas</b>	<b>-</b>	<b>-</b>	<b>-</b>
<b>4. Reversão de Recursos para o Plano de Benefícios</b>	<b>-</b>	<b>-</b>	<b>-</b>
<b>5. Resultado Negativo Líquido dos Investimentos</b>	<b>-</b>	<b>-</b>	<b>-</b>
<b>6. Sobre/Insuficiência da Gestão Administrativa (1-2-3-4-5)</b>	<b>82</b>	<b>(58)</b>	<b>(241)</b>
<b>7. Constituição/Reversão do Fundo Administrativo (6)</b>	<b>82</b>	<b>(58)</b>	<b>(241)</b>
<b>8. Operações Transitórias</b>	<b>-</b>	<b>-</b>	<b>-</b>
<b>B) FUNDO ADMINISTRATIVO DO EXERCÍCIO ATUAL (A+7+8)</b>	<b>259</b>	<b>177</b>	<b>46</b>

## DEMONSTRAÇÃO DO PLANO DE GESTÃO ADMINISTRATIVA POR PLANO DE BENEFÍCIOS - SOLVAYPREV EM 31 DE DEZEMBRO DE 2025 e 2024

(Em milhares de reais)

DESCRIÇÃO	31/12/2025	31/12/2024	Variação (%)
<b>A) FUNDO ADMINISTRATIVO DO EXERCÍCIO ANTERIOR</b>	<b>93</b>	<b>89</b>	<b>4</b>
<b>1. CUSTEIO DA GESTÃO ADMINISTRATIVA</b>	<b>287</b>	<b>263</b>	<b>9</b>
<b>1.1. RECEITAS</b>	<b>287</b>	<b>263</b>	<b>9</b>
Custeio Administrativo da Gestão Previdencial	242	225	8
Custeio Administrativo dos Investimentos	28	26	8
Outras Receitas	1	-	100
Resultado Positivo Líquido dos Investimentos	16	12	33
<b>2. DESPESAS ADMINISTRATIVAS</b>	<b>(283)</b>	<b>(259)</b>	<b>9</b>
<b>2.1. ADMINISTRAÇÃO DOS PLANOS PREVIDENCIAIS</b>	<b>(283)</b>	<b>(259)</b>	<b>9</b>
Pessoal e Encargos	(115)	(99)	16
Treinamento/Congressos e Seminários	(1)	-	100
Viagens e estadias	(1)	(1)	-
Serviços de Terceiros	(132)	(122)	8
Despesas Gerais	(19)	(22)	(14)
Depreciações e Amortizações	(1)	(2)	(50)
Tributos	(14)	(13)	8
<b>3. Constituição/Reversão de Contingências Administrativas</b>	<b>-</b>	<b>-</b>	<b>-</b>
<b>4. Reversão de Recursos para o Plano de Benefícios</b>	<b>-</b>	<b>-</b>	<b>-</b>
<b>5. Resultado Negativo Líquido dos Investimentos</b>	<b>-</b>	<b>-</b>	<b>-</b>
<b>6. Sobre/Insuficiência da Gestão Administrativa (1-2-3-4-5)</b>	<b>4</b>	<b>4</b>	<b>-</b>
<b>7. Constituição/Reversão do Fundo Administrativo (6)</b>	<b>4</b>	<b>4</b>	<b>-</b>
<b>8. Operações Transitórias</b>	<b>-</b>	<b>-</b>	<b>-</b>
<b>B) FUNDO ADMINISTRATIVO DO EXERCÍCIO ATUAL (A+7+8)</b>	<b>97</b>	<b>93</b>	<b>4</b>

As Notas Explicativas são parte integrante das Demonstrações Contábeis.

## DEMONSTRAÇÃO DAS PROVISÕES TÉCNICAS DO PLANO DE BENEFÍCIOS - BÁSICO

EM 31 DE DEZEMBRO DE 2025 e 2024

(Em milhares de reais)

DESCRIÇÃO	31/12/2025	31/12/2024	Variação (%)
<b>PROVISÕES TÉCNICAS (1+2+3+4)</b>	<b>1.098.208</b>	<b>1.060.239</b>	<b>4</b>
<b>1. Provisões Matemáticas</b>	<b>1.115.803</b>	<b>1.094.597</b>	<b>2</b>
<b>1.1 Benefícios Concedidos</b>	<b>947.247</b>	<b>928.057</b>	<b>2</b>
Contribuição Definida	439.983	394.241	12
Benefício Definido	507.264	533.816	(5)
<b>1.2 Benefícios a Conceder</b>	<b>168.556</b>	<b>166.540</b>	<b>1</b>
Contribuição Definida	168.547	166.540	1
Saldo de Contas - Parcela Patrocinadores/Instituidores	153.100	151.612	1
Saldo de Contas - Parcela Participantes	15.447	14.928	3
Benefício Definido	9	-	100
<b>2. Equilíbrio Técnico</b>	<b>(21.324)</b>	<b>(38.379)</b>	<b>(44)</b>
2.1 Resultados Realizados	(21.324)	(38.379)	(44)
Déficit Técnico Acumulado	(21.324)	(38.379)	(44)
( - ) Déficit Técnico Acumulado	(21.324)	(38.379)	(44)
<b>3. Fundos</b>	<b>1.483</b>	<b>1.752</b>	<b>(15)</b>
3.1 Fundos Previdenciais	1.483	1.752	(15)
<b>4. Exigível Operacional</b>	<b>1.620</b>	<b>1.506</b>	<b>8</b>
4.1 Gestão Previdencial	1.574	1.477	7
4.2 Investimentos - Gestão Previdencial	46	29	59
<b>5. Exigível Contingencial</b>	<b>626</b>	<b>763</b>	<b>(18)</b>
5.1 Gestão Previdencial	626	763	(18)

## DEMONSTRAÇÃO DAS PROVISÕES TÉCNICAS DO PLANO DE BENEFÍCIOS - SUPLEMENTAR

EM 31 DE DEZEMBRO DE 2025 e 2024

(Em milhares de reais)

DESCRIÇÃO	31/12/2025	31/12/2024	Variação (%)
<b>PROVISÕES TÉCNICAS (1+2+3+4+5)</b>	<b>680.622</b>	<b>619.278</b>	<b>10</b>
<b>1. Provisões Matemáticas</b>	<b>676.294</b>	<b>615.341</b>	<b>10</b>
<b>1.1 Benefícios Concedidos</b>	<b>292.323</b>	<b>258.296</b>	<b>13</b>
Contribuição Definida	289.694	256.115	13
Benefício Definido	2.629	2.181	21
<b>1.2 Benefícios a Conceder</b>	<b>383.971</b>	<b>357.045</b>	<b>8</b>
Contribuição Definida	383.971	357.045	8
Saldo de Contas - Parcela Patrocinadores/Instituidores	156.382	146.180	7
Saldo de Contas - Parcela Participantes	227.589	210.865	8
<b>2. Equilíbrio Técnico</b>	<b>162</b>	<b>437</b>	<b>(63)</b>
2.1 Resultados Realizados	162	437	(63)
Superávit Técnico Acumulado	162	437	(63)
Reserva de Contingência	162	409	(60)
Reserva para Revisão de Plano	-	28	(100)
<b>3. Fundos</b>	<b>3.556</b>	<b>3.065</b>	<b>16</b>
3.1 Fundos Previdenciais	3.556	3.065	16
<b>4. Exigível Operacional</b>	<b>610</b>	<b>435</b>	<b>40</b>
4.1 Gestão Previdencial	597	430	39
4.2 Investimentos - Gestão Previdencial	13	5	160

As Notas Explicativas são parte integrante das Demonstrações Contábeis.

## DEMONSTRAÇÃO DAS PROVISÕES TÉCNICAS DO PLANO DE BENEFÍCIOS - SOLVAYPREV

EM 31 DE DEZEMBRO DE 2025 e 2024

(Em milhares de reais)

DESCRIÇÃO	31/12/2025	31/12/2024	Variação (%)
<b>PROVISÕES TÉCNICAS (1+2+3+4)</b>	<b>18.278</b>	<b>14.526</b>	<b>26</b>
<b>1. Provisões Matemáticas</b>	<b>17.713</b>	<b>14.168</b>	<b>25</b>
<b>1.1 Benefícios Concedidos</b>	<b>157</b>	<b>160</b>	<b>(2)</b>
Contribuição Definida	157	160	(2)
<b>1.2 Benefícios a Conceder</b>	<b>17.556</b>	<b>14.008</b>	<b>25</b>
Contribuição Definida	17.556	14.008	25
Saldo de Contas - Parcela Patrocinadores/Instituidores	9.664	7.621	27
Saldo de Contas - Parcela Participantes	7.892	6.387	24
<b>3. Fundos</b>	<b>557</b>	<b>355</b>	<b>57</b>
3.1 Fundos Previdenciais	557	355	57
<b>4. Exigível Operacional</b>	<b>8</b>	<b>3</b>	<b>167</b>
4.1 Gestão Previdencial	7	2	250
4.2 Investimentos - Gestão Previdencial	1	1	-

As Notas Explicativas são parte integrante das Demonstrações Contábeis.

**PRHOSPER PREVIDÊNCIA RHODIA**  
**NOTAS EXPLICATIVAS ÀS DEMONSTRAÇÕES CONTÁBEIS**  
**EM 31 DE DEZEMBRO DE 2025 E 2024**

(Em milhares de reais)

**NOTA 1 - CONTEXTO OPERACIONAL**

A PRHOSPER PREVIDÊNCIA RHODIA (“PRHOSPER” ou “Entidade”), é uma Entidade Fechada de Previdência Complementar – EFPC, constituída em 19 de dezembro de 1979 e autorizada a funcionar pelo Ministério do Trabalho e Previdência Social, com autonomia administrativa, patrimonial e financeira de caráter não econômico e sem fins lucrativos, em conformidade com as normas emanadas pelo Ministério da Previdência Social, por intermédio do Conselho Nacional de Previdência Complementar – CNPC, da Secretaria de Políticas de Previdência Complementar – SPPC e da Superintendência Nacional de Previdência Complementar – PREVIC.

Os recursos administrados pela PRHOSPER são oriundos de contribuições de patrocinadoras, participantes e os rendimentos das aplicações desses recursos, que devem obedecer ao disposto em resoluções do Conselho Monetário Nacional – CMN e seguindo como pilar as determinações da política de investimentos de cada Plano de Benefícios.

A Entidade tem por finalidade, através dos planos de benefícios abaixo, assegurar aos funcionários, diretores e membros do Conselho de Administração do Grupo Rhodia no Brasil e de suas pessoas jurídicas vinculadas (patrocinadoras) complementação de proventos de aposentadoria e outros benefícios de natureza previdenciária, de acordo com o correspondente plano.

A partir de janeiro de 2001 os Planos da Entidade tiveram suas características alteradas para contribuição variável (Plano Básico) e contribuição definida (Plano Suplementar), permanecendo uma população de assistidos e BPD do “Plano Básico Anterior” na modalidade de Benefício Definido.

Os patrocinadores Rhodia-Ster Fibras, Resinas Ltda., Rhodiaco Indústrias Químicas Ltda., Aventis Cropscience e Aventis Animal Nutrition, solicitaram a retirada do patrocínio do plano de benefício da PRHOSPER, cujos saldos remanescentes das provisões matemáticas de seus planos estão classificados em fundos - Gestão previdencial (Nota 12).

Em 1º de outubro de 2002, os patrocinadores Rhodia-Ster S.A. e Rhodiaco Indústrias Químicas Ltda., que também deixaram de representar investimentos da Rhodia Brasil S.A., solicitaram a quebra de solidariedade.

Em 25 de maio de 2003, os patrocinadores Aventis Cropscience e Aventis Animal Nutrition, que também deixaram de representar investimentos da Rhodia Brasil S.A., solicitaram a quebra de solidariedade.

Em 1º de julho de 2003, os patrocinadores Rhodia-Ster S.A. e Rhodiaco Indústrias Químicas Ltda. solicitaram a retirada da Entidade, sendo que o processo referente a esta retirada foi protocolado na Secretaria de Previdência Complementar - SPC em 06 de julho de 2004. Em 30 de maio de 2005 o processo de retirada foi homologado pela SPC. Sendo assim, os valores remanescentes relativos às suas reservas e fundos estão classificados em Fundos - Gestão Previdencial (Nota 12).

Plano de Benefícios	Sigla	CNPB	CNPJ do Plano <sup>(1)</sup>	Modalidade <sup>(2)</sup>	Patrocinadores <sup>(3)</sup>
Plano Básico	Básico	19.800.005-65	48.306.612/0001-33	CV	PRhospers Previdência Rhodia
Plano Suplementar	Suplementar	19.960.031-19	48.306.925/0001-91	CD	Rhodia Brasil S.A.
Plano SolvayPrev	SolvayPrev	20.170.008-92	48.307.646/0001-42	CD	Peróxidos do Brasil Ltda”

- (1) Cadastro Nacional de Pessoa Jurídica foi divulgado através do Ato Declaratório Executivo COCAD N° 4, de 18 de outubro de 2022. A inscrição no CNPJ não confere personalidade jurídica própria aos planos de benefícios;
- (2) Planos de Benefício Definido (BD) são aqueles cujos benefícios programados têm seu valor previamente estabelecidos, sendo seu custo determinado atuarialmente, de forma a assegurar sua concessão e manutenção. Planos de Contribuição Definida (CD) são aqueles cujos benefícios programados têm seu valor permanentemente ajustado ao saldo da conta, mantido em favor do participante, inclusive na fase de concessão de benefícios considerando o resultado líquido de sua aplicação, os valores aportados e os benefícios pagos. Planos de Contribuição Variável (CV) são aqueles cujos benefícios programados apresentam a conjugação das características das modalidades de contribuição definida e benefício definido; e
- (3) Patrocinadora Rhodia Brasil S.A. patrocina todos os Planos. A PRhospers Previdência Rhodia patrocina apenas o Plano SolvayPrev e a Peróxidos do Brasil Ltda. patrocina os Planos Básico e Suplementar.

Em 30 de agosto de 2017, o órgão regulador aprovou a adesão da Patrocinadora Rhodia Acetow Brasil Indústria e Comércio Ltda. (atual denominação de Fiopart Participações, Serviços e Comércio de Fios Têxteis e Industriais Ltda), constituída por cisão e venda de uma unidade de negócios da Rhodia Poliamida e Especialidades S.A.

Em 12 de junho de 2018, o órgão regulador aprovou a adesão da Patrocinadora Techpolymers Indústria e Comércio Ltda. constituída por cisão de uma unidade de negócios da Rhodia Poliamida e Especialidades S.A.

Em 11 de junho de 2018, a patrocinadora Cerdia Brasil Indústria e Comércio Ltda. (atual denominação: Rhodia Acetow Brasil Indústria e Comércio) comunicou a decisão de transferir o gerenciamento para a entidade multipatrocinada Multiprev. Em 14 de janeiro de 2019, a PRHOSPER protocolou junto ao órgão regulador o pedido de cisão e transferência de gerenciamento. Em 13 e 16 de dezembro 2019, foram divulgadas as portarias (nº 1068, 1069 e 1075) pelo órgão regulador aprovando a transferência de gerenciamento e cisão para a entidade multipatrocinada Multiprev, cuja operacionalização ocorreu no primeiro semestre de 2020.

A PREVIC aprovou a transferência de gerenciamento e cisão referente à patrocinadora Cerdia Brasil Indústria e Comércio Ltda. (atual denominação: Rhodia Acetow Brasil Indústria e Comércio), a criação de seus respectivos planos de benefícios e a transferência de gerenciamento conforme publicações no Diário Oficial da União – DOU, de acordo com as seguintes portarias e tendo as respectivas transferências ocorridas na data-base: 01/06/2020.

- Nº 1.075, de 10 de dezembro de 2019 – Plano de Aposentadoria Básico – CNPB nº 1980.0005-65;
- Nº 1.068, de 9 de dezembro de 2019 – Plano de Aposentadoria Suplementar – CNPB nº 1996.0031-19; e
- Nº 1.069, de 9 de dezembro de 2019 – Plano de Aposentadoria Solvayprev – CNPB nº 2017.0008-92.

Em 27 de fevereiro de 2020, a patrocinadora Techpolymers Indústria e Comércio Ltda. solicitou a retirada da Entidade, sendo que o processo inicial referente a esta retirada foi protocolado na Superintendência Nacional de Previdência Complementar - PREVIC em 12 de março de 2020. Em 28 de abril de 2021 e 31 de maio de 2021, os processos foram autorizados pela PREVIC, de acordo com publicações das seguintes portarias no Diário Oficial da União – DOU e tendo as respectivas quitações e transferências ocorridas nas datas efetivas: 02/08/2021 (Plano de Aposentadoria SolvayPrev) e 01/10/2021 (Planos de Aposentadoria Básico e Suplementar):

- Nº 309, de 26 de maio de 2021 – Plano de Aposentadoria Básico – CNPB nº 1980.0005-65;
- Nº 310, de 26 de maio de 2021 – Plano de Aposentadoria Suplementar – CNPB nº 1996.0031-19; e
- Nº 163, de 15 de março de 2021 – Plano de Aposentadoria Solvayprev – CNPB nº 2017.0008-92.

Em 22 de dezembro de 2023, a Patrocinadora Peróxidos do Brasil Ltda. aderiu de forma restrita ao Plano de Aposentadoria Básico e ao Plano de Aposentadoria Suplementar, por meio do processo de Licenciamento Automático, nos termos da Resolução nº 23, de 14 de agosto de 2023.

O quadro de participantes na data base da avaliação atuarial em 30 de setembro de 2024 e 31 de agosto de 2025 apresenta a seguinte posição:

Plano	Ativos <sup>(1)</sup>		Assistidos		Total	
	2025	2024	2025	2024	2025	2024
	Particip.	Particip.	Particip.	Particip.	Particip.	Particip.
Plano Básico	1.142	1.218	1.421	1.437	2.563	2.655
Plano Suplementar	979	1.025	502	496	1.481	1.521
Plano SolvayPrev	535	504	2	2	537	506
<b>Total</b>	<b>2.656</b>	<b>2.747</b>	<b>1.925</b>	<b>1.935</b>	<b>4.581</b>	<b>4.682</b>

<sup>(1)</sup> Inclui Participantes Autopatrocinados e Benefício Proporcional Diferido (BPD's).

## NOTA 2 – APRESENTAÇÃO DAS DEMONSTRAÇÕES CONTÁBEIS

As demonstrações contábeis foram elaboradas de acordo com as práticas contábeis em vigor no Brasil, aprovadas pelo Conselho Federal de Contabilidade – CFC, em conformidade com as seguintes normas específicas: Resolução PREVIC nº. 23, de 14 de agosto de 2023; Norma Brasileira de Contabilidade ITG Nº 2001, de 15 de dezembro de 2022 e alterações posteriores a essas normas.

A planificação contábil se divide em três atividades (Gestão Previdencial, Gestão Administrativa, Fluxo de Investimentos) e cada atividade está segregada por Plano de Benefícios, formando um conjunto de informações que e identificam a origem dos fatos econômicos, financeiros e patrimoniais, respeitando a independência patrimonial dos Planos de Benefícios e Plano de Gestão Administrativa, cujos procedimentos

caracterizam os processos destinados à realização das funções das Entidades Fechadas de Previdência Complementar – EFPC, em conformidade com o item 63 da NBC TG 26 (R5).

A sistemática introduzida pelos órgãos normativos apresenta, além das características já descritas, a segregação dos registros contábeis em duas gestões distintas (Previdencial e Administrativa) e o Fluxo dos Investimentos, comum a ambas, segundo a natureza e a finalidade das transações.

- **Gestão Previdencial** – É atividade de controle primário, onde registram-se as contribuições, benefícios, institutos (previstos no art. 14 da Lei Complementar nº 109, de 29 de maio de 2001), provisões matemáticas e dos depósitos judiciais e recursais relativos às contingências da Gestão Previdencial, bem como do resultado do plano de benefícios de natureza previdenciária que justifica a apuração do equilíbrio técnico, bem como do resultado do plano de benefícios de natureza previdenciária;
- **Gestão Administrativa** – Atividade de controle secundário, onde registram-se os fatos inerentes à administração dos planos de benefícios. Nesta atividade estão classificadas as receitas e despesas e aquisições de ativo imobilizado, bem como a apuração do resultado que justifica a constituição ou reversão do fundo administrativo.

O resultado do Plano de Gestão Administrativa - PGA é registrado de forma consolidada e segregada do Plano de Benefícios, tendo sua mutação constituída pela diferença entre as receitas e despesas administrativas, acrescidas pelo retorno dos investimentos do mesmo. Sua finalidade é de ser utilizado na cobertura de eventuais insuficiências no resultado das operações do PGA.

Conforme determina a Resolução CNPC Nº 43/2021, o Plano de Gestão Administrativa – PGA tem regulamento próprio aprovado pelo Conselho Deliberativo, cuja finalidade é a consolidação das disposições específicas sobre o PGA, com o objetivo de estabelecer padrões, regras, critérios, indicadores e metas para a gestão dos recursos administrativos oriundos dos planos de benefícios previdenciários administrados pela entidade.

A segregação das despesas administrativas e das aquisições de ativos permanentes, por planos de benefícios, é efetuada da seguinte maneira:

- a) **Segregação real (despesas específica)** – quando os eventos são realizados para atender necessidade específica de um plano de benefícios;

- b) **Segregação por rateio (despesas comuns)** – quando os eventos são realizados para suprir necessidade comum a todos os planos de benefícios. Neste caso o rateio é definido pela administração da entidade e aprovado pelo Conselho.

- **Investimentos** – Registro e controle referentes à aplicação dos recursos de cada plano de benefício bem como dos recursos patrimoniais do plano de gestão administrativa.

Conforme art. 362 da Resolução PREVIC nº 23, de 14 de agosto de 2023, as Entidades Fechadas de Previdência Complementar – EFPC apresentam os seguintes demonstrativos contábeis, comparativos com o exercício anterior:

- Balanço Patrimonial Consolidado – BP;
- Demonstração da Mutaç o do Patrim nio Social – DMPS (consolidada);
- Demonstrac o da Mutaç o do Ativo L quido por Plano de Benef cios – DMAL;
- Demonstrac o do Ativo L quido por Plano de Benef cios – DAL;
- Demonstrac o do Plano de Gest o Administrativa – DPGA (consolidada);
- Demonstrac o do Plano de Gest o Administrativa por Plano de Benef cios – DPGA;
- Demonstrac o das Provis es T cnicas do Plano de Benef cios – DPT; e
- Notas explicativas  s Demonstrac es Cont beis Consolidadas.

As eliminaç es necess rias   consolidaç o das Demonstrac es Cont beis foram realizadas de acordo com o art. 188 da Resoluç o PREVIC n . 23, de 14 de agosto de 2023 e alterac es posteriores. As contas pass veis de eliminaç es, entre outras, s o “Migraç es entre Planos”, “Compensaç es de Fluxos Previdenci is”, “Participaç o no PGA”, “Participaç o no Fundo Administrativo PGA” e “valores a pagar e a receber entre planos” (Nota 14).

As demonstraç es cont beis referentes ao exerc cio findo em 31 de dezembro de 2025, foram aprovadas pelo Conselho Fiscal em 27 de març o de 2026 e Conselho Deliberativo em 26 de març o de 2026.

### NOTA 3 – RESUMO DAS PRINCIPAIS PR TICAS CONT BEIS

As demonstraç es cont beis s o de responsabilidade da administraç o e foram elaboradas e apresentadas em conformidade com as normas cont beis espec ficas, da Superintend ncia Nacional de Previd ncia Complementar (PREVIC). Conforme constam destas diretrizes, as pr ticas cont beis adotadas pela Entidade s o espec ficas para o segmento das entidades fechadas de previd ncia complementar.

As práticas contábeis e procedimentos adotados na elaboração das Demonstrações Contábeis estão resumidos em:

**a) Disponível**

Registra as disponibilidades existentes em Caixa e Bancos, bem como a existência de valores em poder da tesouraria.

**b) Ativo Realizável**

- **Gestão Previdencial** – Compreende os valores e direitos relativos às contribuições de patrocinadores, participantes e autopatrocinados, observando-se o plano de custeio, bem como depósitos judiciais/recursais realizados relativos as contingências da Gestão Previdencial. Compreende também os valores contratados por Patrocinadores, decorrentes de equacionamento de déficit, acrescidos dos correspondentes encargos e variações monetárias, bem como outros valores a receber de natureza previdenciária.
- **Gestão Administrativa** – Compreende os valores e direitos relativos ao custeio de despesas administrativas efetuado pela patrocinadora, participantes e outros eventos administrativos.
- **Investimentos** – As diretrizes de aplicações dos recursos garantidores dos planos administrados estão em consonância com as respectivas Políticas de Investimentos dos Planos de Benefícios e do PGA e os principais critérios de avaliação e de reconhecimento de receitas são:

Em atendimento à Resolução PREVIC nº 23, de 14 de agosto de 2023, os títulos e valores mobiliários são classificados em duas categorias, a saber:

**I. Fundos de Investimento**

- a) Títulos para negociação** – Títulos e valores mobiliários adquiridos com o propósito de serem negociados independente do prazo a decorrer da data da aquisição. São contabilizados pelo custo de aquisição, acrescido dos rendimentos auferidos e ajustados pelo de mercado.
- b) Títulos mantidos até o vencimento** - Títulos os quais o prazo entre a data de aquisição e a data de vencimento dos títulos é igual ou superior a cinco anos. A entidade possui capacidade financeira e intenção de mantê-los na carteira até o vencimento, sendo classificados como de baixo risco por agência de risco do país. São avaliados pelos respectivos custos de aquisição, acrescidos dos rendimentos auferidos, os quais devem impactar o resultado do período e são ajustados a valor presente na data de liquidação,

reconhecidos nas demonstrações das mutações do patrimônio social e na demonstração da mutação do ativo líquido.

As aplicações em fundos de investimentos estão registradas pelo valor efetivamente desembolsado nas aquisições de cotas, o qual, para valorização, é dividido pela fração ideal denominada cota, registrada com a instituição administradora/custodiante.

A valorização da aplicação é realizada diariamente, multiplicando-se a quantidade de cotas pelo valor da cota atualizada. A valorização ou a desvalorização apurada é apropriada na contabilidade da Entidade mensalmente.

O valor de mercado das quotas de fundos de investimento financeiro é apurado com base nos valores das cotas divulgados pelos administradores dos fundos.

As Rendas/Variações Positivas e Deduções/Variações Negativas da carteira são apropriadas em contas específicas diretamente vinculadas à modalidade de aplicação.

**II. Investimentos Imobiliários**

Estão registrados ao custo de aquisição ou construção e ajustados periodicamente por reavaliações de acordo com a legislação vigente.

Os ajustes de reavaliação, positivos ou negativos, são contabilizados nas contas específicas em contrapartida com o resultado.

**c) Ativo Permanente**

É composto pelo ativo imobilizado, demonstrado ao custo de aquisição e depreciação, pelo método linear às taxas abaixo, tendo como contrapartida a conta de despesa do Plano de Gestão Administrativa – PGA.

- Computadores, Tablets e Sistemas de Processamento de Dados: 20% a.a.

**d) Exigível Operacional**

São demonstrados os valores conhecidos ou calculáveis, acrescidos, quando aplicável, dos correspondentes encargos e variações monetárias incorridos. São registradas as obrigações decorrentes de pagamento de benefícios aos participantes, prestação de serviços por terceiros, obrigações tributárias, provisões de folha de pagamento e respectivos encargos.



### e) Exigível Contingencial

Decorrentes de processos judiciais e administrativos, inerentes ao curso normal dos negócios movidos por terceiros, ex-funcionários, ex-participantes e órgãos públicos em ações cíveis, trabalhistas e fiscais. Essas contingências, coerentes com práticas conservadoras adotadas, são avaliadas por assessores legais e levam em consideração a probabilidade que recursos financeiros sejam exigidos para liquidar as obrigações e que o montante das obrigações possa ser estimado com suficiente segurança. Os valores das contingências são quantificados utilizando-se modelos e critérios que permitam a sua mensuração de forma adequada, apesar da incerteza inerente ao prazo e valor.

Para as provisões de passivos contingentes a Entidade utiliza as definições do Pronunciamento Técnico CPC 25, conforme definições a seguir:

- **Prováveis:** para os quais são constituídas provisões;
- **Possíveis:** somente são divulgados sem que sejam provisionados; e
- **Remotas:** não requerem provisão e divulgação.

### f) Plano de Gestão Administrativa – PGA

Os registros das operações administrativas são efetuados através do Plano de Gestão Administrativa (PGA), que possui patrimônio próprio segregado dos planos de benefícios previdenciais.

O patrimônio do PGA é constituído pelas receitas e reembolsos administrativos, deduzidas das despesas específicas da administração e dos investimentos, sendo as sobras ou insuficiências administrativas alocadas ou revertidas ao Fundo Administrativo.

O saldo do Fundo Administrativo é segregado por plano de benefício previdencial, não caracterizando obrigações ou direitos aos patrocinadores, participantes e assistidos dos planos.

As receitas administrativas da Entidade são debitadas dos Planos Previdenciais em conformidade com o plano de custeio vigente.

### g) Patrimônio Social

O Patrimônio Social consiste no acúmulo de recursos oriundos de seus participantes e patrocinadoras, e que tem como objetivo garantir o benefício futuro dos participantes vinculados aos Planos e os fundos segregados em previdenciais, administrativos e de investimentos.

### h) Estimativas Atuariais e Contábeis

A elaboração das Demonstrações Contábeis requer que a Administração use de julgamento na determinação e registro de estimativas contábeis. Ao determinar estas estimativas levam-se em consideração experiências de eventos passados e correntes, pressupostos relativos a eventos futuros e outros fatores objetivos e subjetivos.

Os principais itens de Balanço sujeitos a essas estimativas e premissas são:

- Ajustes a valores de mercado dos ativos classificados em títulos para negociação: conforme informação de precificação disponibilizada através do agente custodiante.
- Investimentos imobiliários: reavaliados periodicamente, por consultoria contratada conforme legislação em vigor.
- Contingências: as probabilidades de êxito e valores econômicos são informadas pelos consultores jurídicos.
- Provisões matemáticas: calculadas atuarialmente por profissional responsável pelos Planos.

A liquidação das transações envolvendo essas estimativas poderá resultar em valores divergentes dos registrados nas Demonstrações Contábeis, devido às imprecisões inerentes ao processo de sua determinação. A administração revisa as estimativas e premissas periodicamente.

### i) Impostos

#### I. Imposto de Renda

- Em 29 de dezembro de 2004 foi sancionada a Lei nº 11.053, que revogou a Medida Provisória nº 2.222, de 04 de setembro de 2001, e introduziu alterações no sistema de tributação dos planos de benefícios de caráter previdenciário. Conforme previsto no artigo 5º dessa Lei, a partir de 01 de janeiro de 2005, ficaram dispensados a retenção na fonte e o pagamento em separado do imposto de renda sobre os rendimentos e ganhos auferidos nas aplicações de recursos das provisões, reservas técnicas e fundos de planos de benefícios de entidade de previdência complementar.

- Em 5 de abril de 2013 foi editada a IN nº 1.343, que determina que as Entidades Fechadas de Previdência Complementar estão desobrigadas de reter o IRRF sobre os pagamentos a título de complementação de aposentadoria, resgates e rateio de patrimônio, correspondente às contribuições efetuadas exclusivamente pelo beneficiário, no período de 1º de janeiro de 1989 a 31 de dezembro de 1995.

## II. PIS e COFINS

São as contribuições calculadas às alíquotas de 0,65% para o PIS e 4% para a COFINS, sobre as receitas administrativas (receita bruta excluída, entre outros, dos rendimentos auferidos nas aplicações financeiras destinadas a pagamentos de benefícios de aposentadoria, pensão, pecúlio e de resgate).

## III. TAFIC - Taxa de Fiscalização e Controle

De acordo com a Lei nº 12.154/2009, a Entidade é obrigada ao pagamento quadrimestral da TAFIC, cuja finalidade é contribuir para a cobertura dos custos com o processo de fiscalização e supervisão, executados pela Superintendência Nacional de Previdência Complementar – PREVIC, sobre as atividades das Entidades Fechadas de Previdência Complementar.

### i) Registro das Adições, Deduções, Receitas, Despesas, Rendas/Variações Positivas e Deduções/Variações Negativas

As Adições e Deduções da Gestão Previdencial, Receitas e Despesas da Gestão Administrativa e as Rendas/Variações Positivas e Deduções/Variações Negativas do Fluxo de Investimento são escrituradas pelo regime contábil de competência, exceto as contribuições de autopatrocinados dos planos Contribuição Definida e Contribuição Variável, que são registradas pelo regime de caixa.

As Rendas/Variações Positivas de dividendos, bonificações e juros sobre capital próprio recebidos em dinheiro, decorrentes de investimentos em ações, são reconhecidas após a publicação da decisão da Assembleia Geral dos Acionistas das empresas investidas.

## NOTA 4 – CUSTEIO ADMINISTRATIVO

Representa o valor líquido das importâncias transferidas à Gestão Administrativa para cobertura dos gastos dos respectivos planos de benefícios.

O custeio administrativo tem origem nas seguintes fontes:

- Gestão Previdencial:** são contabilizadas na Gestão Administrativa, sendo que os custos são rateados conforme definido no Plano de Custeio Anual aprovado pelo Conselho Deliberativo, sendo valores das despesas custeadas pelas Patrocinadoras, Participantes Autopatrocinados e BPD.
- Investimentos:** são contabilizadas na Gestão Administrativa, sendo que os custos são rateados conforme definido no Plano de Custeio Anual aprovado pelo Conselho Deliberativo, sendo os valores das despesas custeadas pelo rendimento dos Investimentos dos planos de benefícios.

## NOTA 5 – ATIVO REALIZÁVEL

### a) Gestão Previdencial

Plano	2025			2024
	Contribuições à Receber <sup>(1)</sup>	Déficit Técnico Contratado <sup>(2)</sup>	Total	
Plano Básico	-	43.594	43.594	45.132
Plano Suplementar	-	-	-	-
Plano SolvayPrev	1	-	1	-
<b>Total</b>	<b>1</b>	<b>43.594</b>	<b>43.595</b>	<b>45.132</b>

<sup>(1)</sup> Contribuições a receber em janeiro/2026; e

<sup>(2)</sup> Referente a parcela não coberta de reserva matemática de benefícios concedidos, as quais, conforme legislação, devem ser convertidas em instrumento contratual com garantias ao passarem do limite legal. Os instrumentos de dívidas de patrocinador relativos aos financiamentos de déficit equacionado são registrados contabilmente no grupo "Operações Contratadas" no "Realizável Previdencial" no Ativo. A patrocinadora Rhodia Brasil S/A possui 3 Déficit Técnico Contratados relativos aos exercícios de 2018, 2021 e 2022.

A seguir o detalhamento do déficit técnico contratado por exercício:

Contrato de Dívida Patrocinadora: Rhodia Brasil S/A	2018	2021	2022
Valor Contratado	5.240	31.227	10.155
Prazo de amortização	12,25	11,52	11,18
Indexador	INPC	INPC	INPC

Considerando que as parcelas devidas são apuradas em valores monetários, essa contribuição não foi expressa em percentual da folha na apresentação dos custos.

Foi feito plano de equacionamento integralmente assumido pela Patrocinadora, sendo que o pagamento, à critério da Patrocinadora, é realizado anualmente, em parcela única.

A patrocinadora possui 3 Déficit Técnico Contratados registrados na subconta “Instrumentos com Cláusula Financeira e Atuarial”. Os valores atualizados correspondentes são:

Descrição	2018	2021	2022	Total
Montante da Dívida em 31/12/2024	4.829	30.322	9.981	<b>45.132</b>
Amortização anual	(825)	(4.168)	(1.303)	<b>(6.296)</b>
Atualização	496	3.218	1.044	<b>4.758</b>
<b>Montante da Dívida em 31/12/2025</b>	<b>4.500</b>	<b>29.372</b>	<b>9.722</b>	<b>43.594</b>
Prazo remanescente de contrato	6,25	8,52	9,18	<b>N/A</b>

Os pagamentos correspondentes à amortização do Déficit Equacionado (Patrocinador) poderão variar entre:

- **Déficit Equacionado (2018):** o mínimo exigido de participação \$ 880 e o máximo de R\$ 4.500, valor estimado para integralização de Operações Contratadas - Déficit Técnico Contratado 2018, na data da avaliação (31/12/2025).
- **Déficit Equacionado (2021):** o mínimo exigido de R\$ 4.474 e o máximo de R\$ 29.372, valor estimado para integralização de Operações Contratadas - Déficit Técnico Contratado 2021, na data da avaliação (31/12/2025).
- **Déficit Equacionado (2022):** o mínimo exigido de R\$ 1.398 e o máximo de R\$ 9.722, valor estimado para integralização de Operações Contratadas - Déficit Técnico Contratado 2022, na data da avaliação (31/12/2025).

#### b) Gestão Administrativa

Plano	2025	2024 <sup>(2)</sup>
	Despesas Antecipadas (1)	
Plano Básico	7	95
Plano Suplementar	4	4
Plano SolvayPrev	1	18
<b>Total</b>	<b>12</b>	<b>117</b>

<sup>(1)</sup> Refere-se a adiantamento de férias; e

<sup>(2)</sup> Refere-se a contribuições de patrocinadoras a serem liquidadas no mês subsequente.

## NOTA 6 - INVESTIMENTOS

### a) Composição dos Investimentos

A Administração, por meio da Política de Investimentos - revisada e aprovada anualmente pelo Conselho Deliberativo com horizonte de planejamento de cinco anos - estabelece as diretrizes para a alocação dos recursos garantidores das Provisões Matemáticas, bem como para classificação de Títulos e Valores Mobiliários. Até 31/07/2025(\*). A Entidade manteve contrato com SANTANDER CACEIS BRASIL DISTRIBUIDORA DE TITULOS E VALORES MOBILIARIOS S.A., instituição financeira com sede na Rua Amador Bueno no 474, 1o andar - Bloco D, Santo Amaro, CEP 04752-005, inscrita no CNPJ/MF sob no 62.318.407/0001-19, devidamente credenciada junto a Comissão de Valores Mobiliários, para atuar como agente custodiante e responsável pelo fluxo operacional de pagamentos e recebimentos, relacionados às operações de renda fixa, investimentos estruturados e de renda variável.

Em substituição ao contrato anteriormente vigente, a PRHOSPER celebrou contrato com a INTRAG DISTRIBUIDORA DE TÍTULOS E VALORES MOBILIÁRIOS LTDA em 10/03/2025, instituição financeira com sede na Avenida Brigadeiro Faria Lima nº3.500 - 4º Andar, Itaim Bibi, CEP 04538-132 inscrita no CNPJ/MF sob nº 62.418.140/0001-31, igualmente credenciada junto à CVM, para exercer as funções de agente custodiante e responsável pela execução dos fluxos financeiros referentes às operações de renda fixa, investimentos estruturados e renda variável, assegurando a manutenção dos serviços prestados.

Plano	2025			2024
	Fundos de Investimento	Investimentos Imobiliários	Total	
Básico	1.052.249	2.357	1.054.606	1.015.098
Suplementar	680.618	-	680.618	619.275
Solvay	18.227	-	18.227	14.502
PGA	1.449	-	1.449	1.146
<b>Total</b>	<b>1.752.543</b>	<b>2.357</b>	<b>1.754.900</b>	<b>1.650.021</b>

Plano	Fundos de Investimentos		2025	2024
	Renda Fixa	Multimercado		
Básico	-	1.052.249	1.052.249	1.012.640
Suplementar	-	680.618	680.618	619.275
Solvay	-	18.227	18.227	14.502
PGA	1.449	-	1.449	1.146
<b>Total</b>	<b>1.449</b>	<b>1.751.094</b>	<b>1.752.543</b>	<b>1.647.563</b>

Plano	Fundos de Investimentos (Renda Fixa)		
	ITAU SOB RF SIMPLES	2025	2024
PGA	1.449	1.449	1.146
<b>Total</b>	<b>1.449</b>	<b>1.449</b>	<b>1.146</b>

Plano	Fundos de Investimentos (Multimercado)				2025	2024
	BD FICFIM CP	FLEX 0 FIC FIM CP	FLEX 15 FIC FIM CP	FLEX 30 FIC FIM CP		
Básico	441.746	290.498	287.664	32.341	1.052.249	1.012.640
Suplementar	-	271.134	371.966	37.518	680.618	619.275
Solvay	-	4.964	9.847	3.416	18.227	14.502
<b>Total</b>	<b>441.746</b>	<b>566.596</b>	<b>669.477</b>	<b>73.275</b>	<b>1.751.094</b>	<b>1.646.417</b>

(<sup>1</sup>) Data do último fundo transferido para a Intrag (início do processo se deu em 11/07/2025).

Apresentamos a seguir a abertura dos fundos exclusivos e a classificação por vencimento dos títulos de renda fixa e renda variável que compõem a carteira de investimento da Entidade:

**I. BD FIC FIM CP**

BD FIC FIM CP	Categoria		Natureza	Indeterminado	Vencimento		Valor Contábil	Valor Contábil
	Para Negociação	Até o vencimento			De 1 até 5 anos	Acima de 5 anos	31/12/2025	31/12/2024
<b>TÍTULOS</b>	<b>35.007</b>	<b>390.842</b>	<b>Pub/Priv</b>	-	<b>183.308</b>	<b>242.561</b>	<b>425.846</b>	<b>399.927</b>
Notas do Tesouro Nacional - Série B	-	390.842	Pública	-	148.301	242.561	390.842	374.317
Letra Financeira do Tesouro Nacional - LFT	13.740	-	Pública	-	13.740	-	13.740	-
Letras Financeiras	21.267	-	Privada	-	21.267	-	21.267	25.610
<b>FUNDO DE INVESTIMENTO</b>	-	-	<b>Privada</b>	<b>15.939</b>	-	-	<b>15.936</b>	<b>48.781</b>
<b>Segmento Renda Fixa</b>	-	-	<b>Privada</b>	<b>6.707</b>	-	-	<b>6.707</b>	<b>39.739</b>
Itaú Institucional RF Referenciado DI	-	-	Privada	5.691	-	-	5.691	37.283
Itaú Custódia Soberano RF Simples FIF	-	-	Privada	1.016	-	-	1.016	-
Santander Cash Blue FI Referenciado DI	-	-	Privada	-	-	-	-	2.456
<b>Segmento Estruturado</b>	-	-	<b>Privada</b>	<b>9.233</b>	-	-	<b>9.233</b>	<b>10.042</b>
Vinci Crédito FIM CP	-	-	Privada	9.233	-	-	9.233	10.042
<b>Tesouraria, contas a pagar/receber</b>	-	-	<b>Privada</b>	<b>-42</b>	-	-	<b>-42</b>	<b>(38)</b>
<b>Total</b>	<b>35.007</b>	<b>390.842</b>		<b>15.939</b>	<b>183.308</b>	<b>242.561</b>	<b>441.746</b>	<b>449.670</b>

## II. FLEX 0 FIC FIM CP

FLEX 0 FIC FIM CP	Categoria			Vencimento			Valor Contábil	Valor Contábil
	Para Negociação	Até o vencimento	Natureza	Indeterminado	De 1 até 5 anos	Acima de 5 anos	31/12/2025	31/12/2024
<b>TÍTULOS</b>	<b>294.885</b>	-	<b>Pub/Priv</b>	-	<b>294.885</b>	-	<b>294.885</b>	<b>76.138</b>
Notas do Tesouro Nacional - Série B	-	-	Pública	-	-	-	-	25.501
Letra Financeira do Tesouro Nacional - LFT	214.815	-	Pública	-	214.815	-	214.815	-
Letras Financeiras	20.584	-	Privada	-	20.584	-	20.584	24.326
DPGE	42.039	-	Privada	-	42.039	-	42.039	26.311
Certificado de Depósito Bancário - CDB	17.447	-	Privada	-	17.447	-	17.447	-
<b>Segmento Renda Fixa</b>	-	-	<b>Privada</b>	<b>269.415</b>	-	-	<b>269.415</b>	<b>247.296</b>
Bradesco Lyon FIC FI Multimercado CP	-	-	Privada	48.908	-	-	48.908	150.687
Itaú Institucional FI RF Referenciado DI	-	-	Privada	54.266	-	-	54.266	59.193
Santander Cash Blue FI Referenciado DI	-	-	Privada	-	-	-	-	1.659
Itaú Custódia Soberano RF Simples FIF	-	-	Privada	3.605	-	-	3.605	-
Vinci Valorem FIM Multimercado	-	-	Privada	44.964	-	-	44.964	17.734
Vinci PROSPER FIR RF CP	-	86.232	Privada	86.232	-	-	86.232	-
Kinea IPCA Absoluto FIM	-	-	Privada	31.442	-	-	31.442	18.023
<b>Segmento Estruturado</b>	-	-	<b>Privada</b>	<b>2.353</b>	-	-	<b>2.353</b>	<b>2.558</b>
Vinci Crédito FIM CP	-	-	Privada	2.353	-	-	2.353	2.558
Tesouraria, contas a pagar/receber	-	-	Privada	-58	-	-	-58	-26
<b>Total</b>	<b>294.885</b>	<b>86.232</b>		<b>271.711</b>	<b>294.885</b>		<b>566.596</b>	<b>325.966</b>

### III. FLEX 15 FIC FIM CP

FLEX 15 FIC FIM CP	Categoria		Natureza	Vencimento			Valor Contábil	Valor Contábil
	Para Negociação	Até o vencimento		Indeterminado	De 1 até 5 anos	Acima de 5 anos	31/12/2025	31/12/2024
<b>TÍTULOS</b>	<b>149.693</b>	-	<b>Pub/Priv</b>	<b>19.718</b>	<b>129.975</b>	-	<b>149.693</b>	<b>175.035</b>
Notas do Tesouro Nacional - Série B	-	-	Pública	-	-	-	-	60.250
Letra Financeira do Tesouro Nac. - LFT	51.589	-	Pública	-	51.589	-	51.589	21.231
Letras Financeiras	19.946	-	Privada	-	19.946	-	19.946	36.989
DPGE	41.522	-	Privada	-	41.522	-	41.522	43.747
Certificado de Depósito Bancário - CDB	16.917	-	Privada	-	16.917	-	16.917	-
Ações (ETF Bova11 e SMLL11)	19.718	-	Privada	19.718	-	-	19.718	12.818
<b>Segmento Renda Fixa</b>	-	-	<b>Privada</b>	<b>410.832</b>	-	-	<b>410.832</b>	<b>479.054</b>
Bradesco Lyon FIC FI Multimercado CP	-	-	Privada	189.051	-	-	189.051	235.263
Itaú Institucional FI RF Ref. DI	-	-	Privada	9.476	-	-	9.476	140.427
Itaú Custódia Soberano RF Simples FIF	-	-	Privada	5.986	-	-	5.986	-
Kinea IPCA Absoluto FIM	-	-	Privada	52.657	-	-	52.657	48.349
Santander Cash Blue FI RF Ref. DI	-	-	Privada	-	-	-	-	7.420
Vinci Valorem FI Multimercado	-	-	Privada	53.186	-	-	53.186	47.595
Vinci PRHOSPER FIF RF CP	-	100.476	Privada	100.476	-	-	100.476	-
<b>Segmento Renda Variável</b>	-	-	<b>Privada</b>	<b>60.868</b>	-	-	<b>60.868</b>	<b>67.318</b>
Vinci Selection Equities FIA	-	-	Privada	31.338	-	-	31.338	30.827
Organon Inst FIC FIA	-	-	Privada	6.365	-	-	6.365	6.200
SPX Apache FIC FIA	-	-	Privada	-	-	-	-	8.377
Oceana Select FIC FIA	-	-	Privada	8.244	-	-	8.244	7.803
Tenax Ações ALC FIA	-	-	Privada	8.573	-	-	8.573	7.943
Vokin GBV AC 30 FIC FIA	-	-	Privada	6.348	-	-	6.348	6.168
<b>Segmento Estruturado</b>	-	-	<b>Privada</b>	<b>45.244</b>	-	-	<b>45.244</b>	<b>49.550</b>
SPX Nimitz Estruturado FIC FIM	-	-	Privada	8.232	-	-	8.232	8.484
Legacy Capital VNC FIC FIM	-	-	Privada	-	-	-	-	7.575
Genoa Radar VNC FIC FIM	-	-	Privada	8.198	-	-	8.198	4.117
Absolute Vertex II FIC FIM	-	-	Privada	7.854	-	-	7.854	8.118
Capstone Macro CPCW FIC FIM	-	-	Privada	8.117	-	-	8.117	7.291
Vinci Crédito FIM CP	-	-	Privada	12.843	-	-	12.843	13.965
<b>Segmento Exterior</b>	-	-	<b>Privada</b>	<b>2.851</b>	-	-	<b>2.851</b>	<b>5.965</b>
Vinci Internacional FIC FI Mult. IE	-	-	Privada	2.851	-	-	2.851	5.965
<b>DERIVATIVOS</b>	-	-	<b>Privada</b>	<b>219</b>	-	-	<b>219</b>	<b>158</b>
Opções de Futuros	-	-	Privada	219	-	-	219	158
Tesouraria, contas a Pagar/Receber	-	-	Privada	-231	-	-	-231	-51
<b>TOTAL</b>	<b>149.693</b>	-	-	<b>539.502</b>	<b>129.975</b>	-	<b>669.477</b>	<b>777.029</b>

**IV. FLEX 30 FIC FIM CP**

FLEX 30 FIC FIM CP	Categoria			Vencimento			Valor Contábil	Valor Contábil
	Para Negociação	Até o vencimento	Natureza	Indeterminado	De 1 até 5 anos	Acima de 5 anos	31/12/2025	31/12/2024
<b>TÍTULOS</b>	<b>15.591</b>	<b>-</b>	<b>Pub/Priv</b>	<b>3.602</b>	<b>11.989</b>	<b>-</b>	<b>15.591</b>	<b>17.660</b>
Notas do Tesouro Nacional - Série B	-	-	Pública	-	-	-	-	5.222
Letra Financeira do Tesouro Nac. - LFT	4.698	-	Pública	-	4.698	-	4.698	2.500
Letras Financeiras	1.596	-	Privada	-	1.596	-	1.596	2.649
DPGE	3.854	-	Privada	-	3.854	-	3.854	4.463
Certificado de Depósito Bancário - CDB	1.841	-	Privada	-	1.841	-	1.841	-
Ações (ETF Bova11 e SMLL11)	3.602	-	Privada	3.602	-	-	3.602	2.826
<b>Segmento Renda Fixa</b>	<b>-</b>	<b>-</b>	<b>Privada</b>	<b>33.793</b>	<b>-</b>	<b>-</b>	<b>33.793</b>	<b>48.016</b>
Bradesco Lyon FIC FI Multimercado CP	-	-	Privada	12.554	-	-	12.554	16.916
Itaú Institucional FI RF Ref. DI	-	-	Privada	213	-	-	213	18.873
Itaú Custódia Soberano RF Simples FIF	-	-	Privada	1.408	-	-	1.408	-
Kinea IPCA Absoluto FIM	-	-	Privada	4.289	-	-	4.289	4.455
Santander Cash Blue FI RF Ref. DI	-	-	Privada	-	-	-	-	3.383
Vinci Valorem FI Multimercado	-	-	Privada	4.332	-	-	4.332	4.389
Vinci PRHOSPER FIF RF CP	-	10.997	Privada	10.997	-	-	10.997	-
<b>Segmento Renda Variável</b>	<b>-</b>	<b>-</b>	<b>Privada</b>	<b>13.769</b>	<b>-</b>	<b>-</b>	<b>13.769</b>	<b>16.501</b>
Vinci Selection Equities FIA	-	-	Privada	7.170	-	-	7.170	7.630
Organon Inst FIC FIA	-	-	Privada	1.433	-	-	1.433	1.511
SPX Apache FIC FIA	-	-	Privada	-	-	-	-	2.049
Oceana Select FIC FIA	-	-	Privada	1.850	-	-	1.850	1.908
Tenax Ações ALC FIA	-	-	Privada	1.925	-	-	1.925	1.943
Vokin GBV AC 30 FIC FIA	-	-	Privada	1.390	-	-	1.390	1.460
<b>Segmento Estruturado</b>	<b>-</b>	<b>-</b>	<b>Privada</b>	<b>9.706</b>	<b>-</b>	<b>-</b>	<b>9.706</b>	<b>10.830</b>
SPX Nimitz Estruturado FIC FIM	-	-	Privada	2.091	-	-	2.091	2.092
Legacy Capital VNC FIC FIM	-	-	Privada	-	-	-	-	2.048
Genoa Radar VNC FIC FIM	-	-	Privada	2.084	-	-	2.084	1.121
Absolute Vertex II FIC FIM	-	-	Privada	1.993	-	-	1.993	1.962
Capstone Macro CPCW FIC FIM	-	-	Privada	2.068	-	-	2.068	2.008
Vinci Crédito FIM CP	-	-	Privada	1.471	-	-	1.471	1.599
<b>Segmento Exterior</b>	<b>-</b>	<b>-</b>	<b>Privada</b>	<b>526</b>	<b>-</b>	<b>-</b>	<b>526</b>	<b>713</b>
Vinci Internacional FIC FI Mult. IE	-	-	Privada	526	-	-	526	713
<b>DERIVATIVOS</b>	<b>-</b>	<b>-</b>	<b>Privada</b>	<b>24</b>	<b>-</b>	<b>-</b>	<b>24</b>	<b>37</b>
Opções de Futuros	-	-	Privada	24	-	-	24	37
Tesouraria, contas a Pagar/Receber	-	-	Privada	-136	-	-	-136	-5
<b>Total</b>	<b>15.591</b>	<b>10.997</b>	<b>-</b>	<b>61.286</b>	<b>11.989</b>	<b>-</b>	<b>73.275</b>	<b>93.752</b>

A PRHOSPER PREVIDÊNCIA RHODIA, por intermédio de sua gestora, a VINCI SOLUÇÕES DE INVESTIMENTOS LTDA., inscrita no CNPJ sob o nº 13.421.810/0001-63 (“VINCI”), possui recursos investidos nos seguintes fundos de investimento: (i) BD FUNDO DE INVESTIMENTO MULTIMERCADO CRÉDITO PRIVADO, inscrito no CNPJ sob o nº 35.153.518/0001-40; (ii) FLEX 15 FUNDO DE INVESTIMENTO MULTIMERCADO CRÉDITO PRIVADO, inscrito no CNPJ sob o nº 35.136.940/0001-97; e (iii) FLEX 30 FUNDO DE INVESTIMENTO MULTIMERCADO CRÉDITO PRIVADO, inscrito no CNPJ sob o nº 35.137.067/0001-57.

Estes fundos são administrados pela S3 CACEIS BRASIL DISTRIBUIDORA DE TÍTULOS E VALORES MOBILIÁRIOS S.A., inscrita no CNPJ sob o nº 62.318.407/0001-19 (“S3 CACEIS”). Atualmente, os referidos fundos, por intermédio de seu cotista, a VINCI, patrocinam processo de Ação de Produção Antecipada de Provas sob o número 1093627-35.2023.8.26.0002, junto ao gestor do FUNDO ORION FUNDO DE INVESTIMENTO EM COTAS DE FUNDO DE INVESTIMENTO MULTIMERCADO – CRÉDITO PRIVADO, inscrito

Plano Básico	2024	Reavaliação	2025	Data do Laudo	Vida Útil	Empresa Avaliadora
Locadas a Patrocinadores (1)	1.065	(44)	1.021			
Avenida Maria Coelho Aguiar, nº 215 - Bloco “B”	1.065	(44)	1.021	Setembro/2025	31 anos	CBRE Consultoria do Brasil Ltda.
Locadas a Terceiros (2)	1.393	(57)	1.336			
Avenida Maria Coelho Aguiar, nº 215 - Bloco “B”	1.393	(57)	1.336	Setembro/2025	31 anos	CBRE Consultoria do Brasil Ltda.
<b>TOTAL</b>	<b>2.458</b>	<b>(101)</b>	<b>2.357</b>			

no CNPJ sob o nº 05.583.449/0001-43, a BLUEWAVE ASSET LTDA., atual denominação da CAPTALYS GESTÃO LTDA., inscrita no CNPJ sob o nº 13.703.306/0001-56, bem como ao seu administrador, neste caso, também a S3 CACEIS.

### b) Investimentos Imobiliários

<sup>(1)</sup> O método utilizado foi o comparativo de dados do mercado, conforme os preceitos da NBR 14653-1/2001 e NBR 14653-2/2004 da ABNT (Associação Brasileira de Normas Técnicas).

<sup>(2)</sup> Este imóvel é composto por uma loja no subsolo, e 24 vagas de garagem cobertas, localizadas no Bloco B, rampas 1 e 5; e

<sup>(3)</sup> Este imóvel é composto por um pavimento de escritórios, com área útil de 2.844,05 m<sup>2</sup>, sendo 14,72% de propriedade da PRhospers.

Além dos imóveis descritos acima, existe contrato registrado em Escritura de Comodato pelo prazo de 99 (noventa e nove) anos a começar em 27 de fevereiro de 1981. O contrato é referente a 312 (trezentas e doze) vagas em estacionamento, localizadas na Avenida Maria Coelho Aguiar, nº 215 – “J-1”, “J-2” e “E-1” (atual estacionamento 21 superior e inferior e estacionamento 13). Em 2025 a receita líquida de comodato foi de R\$ 143 (R\$ 189 em 2024).

### c) Metodologia e Critérios para Avaliação dos Riscos

- **Risco de Mercado:** A metodologia usada está definida no documento “mandato aos gestores”, através de limites de exposição ao risco de mercado de acordo com a metodologia de cálculo de valor em risco (VaR) para avaliação no segmento de Renda Fixa, e o Tracking Error, para o segmento de renda variável. Caso a Entidade julgue necessário e pertinente, segundo as condições de mercado e estratégia de investimentos, controles de risco adicionais podem ser utilizados.
- **Risco de Crédito:** A Entidade delega para o gestor de recursos a aprovação de limites de crédito para os emissores de títulos de renda fixa, conforme definido nos mandatos aos gestores de recursos. São usadas as avaliações das agências classificadoras de risco. Não são permitidos investimentos em títulos que sejam considerados de médio/alto risco de crédito quer por agência classificadora de risco ou comitê de crédito do gestor de recursos.
- **Risco de Liquidez:** A Entidade, continuamente, procede ao gerenciamento deste risco através de estudos de projeção de liquidez e Asset Liability Management (ALM). Com a adoção dessa política, a Entidade visa eliminar a possibilidade de que haja qualquer dificuldade em honrar seus compromissos previdenciários no curto prazo.
- **Operacional:** A Entidade registra eventuais perdas operacionais incorridas, realiza avaliações periódicas de suas atividades e processos, identificando os riscos inerentes e a efetividade dos controles praticados e quando necessário implanta planos de ação para mitigar os riscos identificados e aprimorar os controles, mecanismo que resulta em menor exposição a riscos.
- **Legal:** Como forma de gerenciar o risco legal, a Entidade avalia todos os contratos junto a seus prestadores que participam do processo de Investimentos da Entidade além de garantir acesso às possíveis mudanças na regulamentação.
- **Sistêmico:** Mesmo diante da dificuldade de gerenciar e avaliar o risco sistêmico, a Entidade procura buscar informações no mercado que a auxiliem nesta avaliação e tomar todas as medidas cabíveis sempre que identificar sinais de alerta no mercado.

## NOTA 7 – ATIVO PERMANENTE

Plano	2025			2024
	Imobilizado <sup>(1)</sup>	Intangível <sup>(2)</sup>	TOTAL	
Plano Básico	20	-	20	17
Plano Suplementar	12	-	12	12
Plano SolvayPrev	3	-	3	3
<b>Total</b>	<b>35</b>	<b>-</b>	<b>35</b>	<b>32</b>

<sup>(1)</sup> Refere-se a máquinas e equipamentos para escritório (computadores e tablets).

## NOTA 8 - EXIGÍVEL OPERACIONAL

### a) Gestão Previdencial

Plano	Benefícios	2025			TOTAL	2024
		Retenções sobre Benefícios <sup>(1)</sup>	Contribuições Recebidas a maior <sup>(2)</sup>	Outros Benefícios		
Plano Básico	-	1.378	-	-	1.378	1.295
Plano Suplementar	-	484	-	-	484	323
Plano SolvayPrev	-	6	1	-	7	2
<b>Total</b>	<b>-</b>	<b>1.868</b>	<b>1</b>	<b>-</b>	<b>1.869</b>	<b>1.620</b>

<sup>(1)</sup> Retenções sobre a folha de benefícios a serem recolhidas no mês subsequente; e

<sup>(2)</sup> Contribuições recebidas a maior a serem ajustadas em jan/26.

### b) Gestão Administrativa

Plano	2025			TOTAL	2024
	Despesas a pagar <sup>(1)</sup>	Retenções a Recolher <sup>(2)</sup>	Tributos a Recolher <sup>(3)</sup>		
Plano Básico	437	90	14	541	608
Plano Suplementar	246	51	6	303	340
Plano SolvayPrev	32	5	1	38	42
<b>Total</b>	<b>715</b>	<b>146</b>	<b>21</b>	<b>882</b>	<b>990</b>

<sup>(1)</sup> Valores a pagar prestadores de serviço;

<sup>(2)</sup> Tributos a pagar a prestadores de serviço; e

<sup>(3)</sup> Refere-se a PIS e COFINS a recolher.

### c) Investimentos

Plano	2025		TOTAL	2024
	Aluguéis e Renda <sup>(1)</sup>	Taxa de Administração <sup>(2)</sup>		
Plano Básico	26	22	48	30
Plano Suplementar	-	14	14	6
Plano SolvayPrev	-	1	1	2
<b>Total</b>	<b>26</b>	<b>37</b>	<b>63</b>	<b>38</b>

<sup>(1)</sup> Refere-se a valores de condomínio a pagar; e

<sup>(2)</sup> Refere-se a taxa de Administração dos Investimentos a pagar.

## NOTA 9- EXIGÍVEL CONTINGENCIAL

### a) Gestão Previdencial

Plano	Extra Judicial e Esfera Cível <sup>(1)</sup>		
	2024	Atualização	2025
Plano Básico	763	(137)	626
Plano Suplementar	-	-	-
<b>Total</b>	<b>763</b>	<b>(137)</b>	<b>626</b>

<sup>(1)</sup> Refere-se a contingenciamento Extra Judicial preventivo da Entidade referente a benefícios não requeridos por participantes vesting, sendo 6 participantes com valor total de R\$ 763 em 2024 e 5 participantes com valor total de R\$ 626 em 2025.

### a) Processos classificados como possíveis

A Entidade não tem ações de natureza cível, fiscal ou trabalhista classificada como risco possível.

## NOTA 10 – PROVISÕES MATEMÁTICAS

a) As Provisões Matemáticas são calculadas pelas consultorias atuariais para avaliar os compromissos com os seus participantes e patrocinadoras dos Planos de Benefícios, considerando as características definidas no estatuto e no regulamento de cada plano. Esta avaliação é documentada em parecer atuarial e submetido à PREVIC em cumprimento as normas vigentes. As provisões matemáticas apresentam a seguinte divisão:

**I. Provisões de benefícios concedidos** – Corresponde ao montante necessário para cobertura dos compromissos futuros do Plano para com os participantes que se encontram em gozo de benefício (aposentadorias e pensões).

**II. Provisões de benefícios a conceder** – Corresponde ao montante atuarial necessário para cobertura dos compromissos futuros do Plano para com os participantes não elegíveis que ainda não atingiram a elegibilidade aos benefícios.

**III. Provisões matemáticas a constituir** – Corresponde ao valor atual do déficit equacionado a ser quitado pelo patrocinador, através de contribuições extraordinária conforme contrato firmado.

### b) Premissas e Hipóteses Atuariais

As premissas adotadas na avaliação atuarial anual são aquelas consideradas como aderentes à massa de participantes, conforme estudos de aderência elaborados por consultoria atuarial externa e independente.

Os cálculos das provisões matemáticas de 2025 e 2024 consideraram as seguintes premissas e hipóteses atuariais e econômicas:

Descrição	2025		2024	
	Básico	Suplementar	Básico	Suplementar
Taxa real anual de juros <sup>(1)</sup>	5,84%	Não Aplicável	5,35%	Não Aplicável
Projeção de crescimento real de salário <sup>(1)(2)</sup>	1,90%	Não Aplicável	1,90%	Não Aplicável
Fatores de capacidade	98%	98%	98%	98%
Tábua de mortalidade geral <sup>(3)</sup>	AT-2000 Basic	AT-2000	AT-2000 Basic	AT-2000
Tábua de mortalidade de inválidos	AT-83, segregada por sexo	AT-83, segregada por sexo	AT-83, segregada por sexo	AT-83, segregada por sexo
Tábua de entrada em Invalidez	Álvaro Vindas Desagravada 20%	Não Aplicável	Álvaro Vindas Desagravada 20%	Não Aplicável
Tábua de Rotatividade	Experiência 2019-2023	Não Aplicável	Experiência 2019-2023	Não Aplicável
Entrada em Aposentadoria	Experiência 2019-2023	Não Aplicável	Experiência 2019-2023	Não Aplicável

<sup>(1)</sup> O indexador utilizado é o INPC do IBGE;

<sup>(2)</sup> A taxa de projeção do crescimento real de salário deve ser baseada na política de recursos humanos de longo prazo dos patrocinadores do plano de benefícios de modo a refletir o aumento real médio de salário que as empresas estimam que um empregado tenha ao longo de toda a sua carreira;

<sup>(3)</sup> Básico: foi utilizada a tábua AT2000, segregada por sexo, suavizada em 10% (SOA). Suplementar: foi utilizada a tábua AT2000, segregada por sexo.

• **Plano Básico**

Ocorreu alteração na Taxa Real Anual de Juros que foi ajustada de 5,35% para 5,84% a.a., conforme estudo técnico exigido pela Resolução CNPC nº 30/2018 e demais normas aplicáveis. O estudo, elaborado pela WTW com base nos fluxos atuariais de 31/12/2024, justificou a adoção da nova taxa, ainda que superior ao limite máximo do intervalo previsto na Portaria Previc nº 343/2025.

O documento foi aprovado pela Diretoria Executiva, Conselho Deliberativo e acompanhado por parecer do Conselho Fiscal, sendo posteriormente submetido à Previc. A autarquia autorizou formalmente o uso da taxa de 5,84% a.a. para a avaliação atuarial de 2025, conforme Ofício nº 7788/2025/Previc.

As demais premissas foram mantidas em relação a avaliação atuarial realizada no exercício anterior.

• **Plano Suplementar**

No Plano Suplementar não ocorreu alterações nos métodos e premissas atuariais utilizados na presente avaliação, com relação à avaliação atuarial realizada em 31/12/2024.

• **Plano SolvayPrev**

Haja vista que o Plano se encontra estruturado na modalidade de Contribuição Definida, o mesmo não apresenta riscos atuariais.

**c) Evolução**

Descrição	Saldos em 31/12/2024	Constituição/ (Reversão) Líquida	Saldos em 31/12/2025
<b>Benefícios Concedidos</b>	<b>1.186.513</b>	<b>53.214</b>	<b>1.239.727</b>
Plano Básico	928.057	19.190	947.247
Plano Suplementar	258.296	34.027	292.323
Plano SolvayPrev	160	(3)	157
<b>Benefícios a Conceder</b>	<b>537.593</b>	<b>32.490</b>	<b>570.083</b>
Plano Básico	166.540	2.016	168.556
Plano Suplementar	357.045	26.926	383.971
Plano SolvayPrev	14.008	3.548	17.556
<b>Total</b>	<b>1.769.238</b>	<b>85.704</b>	<b>1.809.810</b>

**Nota 11 - EQUILÍBRIO TÉCNICO**

**a) Apuração do resultado do exercício**

Apresentamos a seguir os resultados acumulados obtidos pela Entidade em 31 de dezembro e a respectiva variação no exercício:

Plano	2024	Superávit/(Déficit) do Exercício	2025
Plano Básico <sup>(1)</sup>	(38.379)	17.055	(21.324)
Plano Suplementar <sup>(2)</sup>	437	(275)	162
<b>Total</b>	<b>(37.942)</b>	<b>16.780</b>	<b>(21.162)</b>

<sup>(1)</sup> A situação deficitária do Plano foi desagravada, principalmente, devido às variações ocorridas no período decorrentes do retorno financeiro, da movimentação de massa dos participantes e da alteração da premissa de Taxa de Juros.

<sup>(2)</sup> Na avaliação atuarial realizada em 31/12/2025 o Plano Suplementar apresentou superávit, porém em patamar inferior ao resultado obtido em 2024, especialmente devido às variações ocorridas no período decorrentes da movimentação de massa dos participantes.

**b) Equilíbrio Técnico Ajustado**

Em conformidade com a Instrução PREVIC nº 33, de 23.10.2020, para fins de destinação de superávit ou equacionamento de déficit deverá ser considerado o equilíbrio técnico ajustado que é produto do Equilíbrio Técnico contábil acrescido do ajuste negativo (no caso de superávit) e do ajuste positivo ou negativo (no caso de déficit).

A seguir apresentamos o equilíbrio do plano:

Descrição	BÁSICO	
	2025	2024
Saldo de Provisões Matemáticas (a)	507.272	533.816
<b>Cálculo do limite do Déficit Técnico Acumulado</b>		
Duração do Passivo do Plano deduzido de 4 pontos (b)	2,69	2,96
Limite do Déficit Técnico Acumulado que deve permanecer 1% * (a * b)	(13.667)	(15.801)
Limite do Superávit Técnico calculado em 25% das PM (a * 25%)	126.818	133.454
<b>Equilíbrio Técnico Ajustado</b>		
a) Equilíbrio Técnico Contábil	(21.324)	(38.379)
b) (+/-) Ajuste de Precificação	14.412	22.630
c) (+/-) Equilíbrio Técnico Ajustado (= a + b)	(6.912)	(15.749)

Observados os critérios previstos na legislação vigente, o ajuste de precificação positivo apurado pela PRhospers para o Plano Básico em 31/12/2025, no montante de R\$ 14.412, resultou em Equilíbrio Técnico Ajustado negativo de R\$ 6.912. Nessa condição, não se caracteriza a obrigatoriedade de equacionamento de déficit imediato.

Quanto ao déficit já existente, a patrocinadora permanece responsável pela continuidade das contribuições extraordinárias previstas no plano de custeio, nos termos das regras aprovadas para o plano de equacionamento vigente.

## NOTA 12 – FUNDOS

- a) Fundos Previdenciais** - “Reversão de saldo por exigência regulamentar” é composto pelas parcelas de contribuição das patrocinadoras que não foram utilizadas para o pagamento de benefícios em função das condições de elegibilidade e tipo de benefício pago ao participante no momento de seu desligamento. Este fundo poderá ser utilizado pelas patrocinadoras, para financiar contribuições devidas no exercício seguinte, de acordo com as regras estabelecidas pelo Conselho Deliberativo.
- b) Fundos Administrativos** - Constituído das sobras dos recursos provenientes das contribuições da patrocinadora e do resultado dos investimentos alocados na gestão administrativa em relação aos gastos efetivos.

Descrição	2024	Remuneração	Constituição	(Utilização)	2025
<b>Fundos Previdenciais</b>	<b>5.172</b>	<b>675</b>	<b>1.173</b>	<b>(1.424)</b>	<b>5.596</b>
Reversão de saldo por exigência regulamentar	4.991	653	1.171	(1.424)	5.391
Plano Básico	1.752	219	436	(924)	1.483
Plano Suplementar	2.884	376	591	(500)	3.351
Plano SolvayPrev	355	58	144	-	557
<b>Revisão de Plano <sup>(1)</sup></b>	<b>181</b>	<b>22</b>	<b>2</b>	<b>-</b>	<b>205</b>
Plano Básico	-	-	-	-	-
Plano Suplementar	181	22	2	-	205
Plano SolvayPrev	-	-	-	-	-
<b>Fundos Administrativos</b>	<b>577</b>	<b>150</b>	<b>5.723</b>	<b>(5.545)</b>	<b>905</b>
Plano Básico	307	80	3.543	(3.381)	549
Plano Suplementar	177	54	1.910	(1.882)	259
Plano SolvayPrev	93	16	270	(282)	97
<b>Total</b>	<b>5.749</b>	<b>825</b>	<b>6.896</b>	<b>(6.969)</b>	<b>6.501</b>

<sup>(1)</sup> Foi criado, em 31/12/2024, o Fundo de Revisão de Plano 2023 subdividido entre Fundo de Revisão de Plano da Patrocinadora e Fundo de Revisão de Plano de Participantes e Assistidos, referente ao triênio 2021-2023. Sua utilização está condicionada à previsão regulamentar em nota técnica e conforme a legislação vigente.

## NOTA 13 – PARTES RELACIONADAS

As partes relacionadas da PRHOSPER podem ser assim consideradas: os Participantes, os Patrocinadores PRhospers Previdência Rhodia, Rhodia Brasil S.A. e Peróxidos do Brasil Ltda., cujo relacionamento ocorre por intermédio de Convênio de Adesão para oferecimento do Plano Básico, Plano Suplementar e Plano SolvayPrev para os seus empregados e Dirigentes; e seus administradores, compostos pelos Membros do Conselho Deliberativo e Diretoria Executiva, assim como pelos membros do Conselho Fiscal da Entidade, cujas atribuições e responsabilidades estão definidas no Estatuto Social da PRHOSPER.

Não houve nenhuma operação com partes relacionadas além das citadas anteriormente para os anos de 2025 e 2024.

## NOTA 14 – COMPOSIÇÃO DAS ELIMINAÇÕES NA CONSOLIDAÇÃO DAS DEMONSTRAÇÕES CONTÁBEIS

Conforme artigo 88 da Resolução PREVIC n°. 23, de 14 de agosto de 2023, abaixo demonstramos as eliminações na consolidação das demonstrações financeiras.

Descrição	2025	2024
<b>Participação no Plano de Gestão Administrativa (1)</b>	<b>905</b>	<b>577</b>
Plano Básico	549	307
Plano Suplementar	259	177
Plano SolvayPrev	97	93
<b>Participação no Fundo Administrativo PGA (1)</b>	<b>905</b>	<b>577</b>
Plano Básico	549	307
Plano Suplementar	259	177
Plano SolvayPrev	97	93
<b>Outros Realizáveis (2)</b>	<b>330</b>	<b>310</b>
Plano Básico	196	181
Plano Suplementar	113	108
Plano SolvayPrev	21	21
<b>Outros Exigibilidades (2)</b>	<b>330</b>	<b>310</b>
Plano Básico	196	181
Plano Suplementar	113	108
Plano SolvayPrev	21	21

<sup>(1)</sup> Todos os eventos administrativos estão registrados no Plano de Gestão Administrativa - PGA, mas a parte do Fundo Administrativo que cabe a cada plano de benefícios previdenciários está contabilizada no ambiente previdencial de cada respectivo plano de benefícios, em contas do Ativo e Passivo sem causar quaisquer efeitos no resultado da atividade previdencial. Assim para elaboração do Balanço Patrimonial Consolidado, o efeito do Fundo Administrativo nos mesmos é anulado, permanecendo apenas o saldo do Fundo Administrativo no PGA; e

<sup>(2)</sup> Referente a transferência financeira entre planos e PGA. A contabilização dessas transferências ocorre entre contas do Ativo-Realizável e do Passivo-Exigível Operacional, ou seja, não têm contrapartida com contas de resultados e somente expressam o direito e a obrigação dos planos referentes às movimentações bancárias.

## NOTA 15 – HONORÁRIOS COM AUDITORES INDEPENDENTES

Conforme item R410.31 (a) das Normas Brasileiras de Contabilidade - NBC 17, as entidades qualificadas de interesse público, devem divulgar publicamente as informações relacionadas a honorários pagos ou pagar com auditores independentes.

Sendo assim, a “entidade” informa que divulga tais informações em seu relatório anual (despesas da entidade).

## NOTA 16 – INFORMAÇÕES COMPLEMENTARES

### a) Portaria Previc nº 1.071/2025

Em 18 de novembro de 2025 foi publicada no Diário Oficial da União a Portaria Previc nº 1.071, que dispõe sobre a atualização dos Anexos I (planificação contábil), II (função e funcionamento das contas) e III (modelos das demonstrações contábeis) da Resolução Previc nº 23, de 14 de agosto de 2023, estabelecendo ainda regras de transição, reclassificação e descontinuidade de determinadas contas contábeis aplicáveis às entidades fechadas de previdência complementar, com vigência a partir de 1º de janeiro de 2026.

### b) Resolução Previc nº 26/2025

Em 18 de dezembro de 2025 foi publicada no Diário Oficial da União a Resolução Previc nº 26, de 16 de dezembro de 2025, que altera a Resolução Previc nº 23, de 14 de agosto de 2023, que estabelece procedimentos para aplicação das normas relativas às atividades desenvolvidas pela Superintendência Nacional de Previdência Complementar, bem como normas complementares às diretrizes do Conselho Nacional de Previdência Complementar e do Conselho Monetário Nacional.

## NOTA 17 – CONTINUIDADE DAS OPERAÇÕES

A Administração avaliou a capacidade de a Entidade continuar operando normalmente, na gestão dos planos de benefícios e do Plano de Gestão Administrativa. Adicionalmente, reportamos não ter conhecimento de incertezas que possam gerar dúvidas sobre a capacidade de continuidade na gestão de planos de previdência. E por isso, estas

Demonstrações Contábeis foram preparadas com base no pressuposto de continuidade operacional dos negócios atualmente executados pela PRHOSPER.

## NOTA 18 – EVENTOS SUBSEQUENTES

A Administração da Entidade efetuou a análise dos eventos subsequentes e não identificou transações ou eventos subsequentes que gerassem impacto nas demonstrações financeiras em 31 de dezembro de 2025.

**Arthur Henrique de Moraes Pires**  
Diretor Superintendente

**Fabiano Lemos de Campos**  
Contador - CRC: 1SP 304.486/O-7



“...saber que eu posso contar com um Plano de Previdência Complementar tão bem estruturado, garante que eu possa me planejar financeiramente, seja para minha aposentadoria ou segurança da minha família...”



**Diego Souza**  
Participante Ativo

# 8 Planos PRhosper



**PRHOSPER PREVIDÊNCIA RHODIA**  
**PARECER ATUARIAL**  
**PLANO BÁSICO**

## Introdução

O presente parecer atuarial tem por objetivo apresentar os resultados da avaliação atuarial de encerramento do exercício do Plano de Aposentadoria Básico, CNPB 1980.0005-65, estruturado na modalidade de Contribuição Definida e administrado pela PRhospers – Previdência Rhodia, em atendimento à legislação vigente.

A referida avaliação atuarial levou em consideração as informações de participantes e assistidos fornecidas pela Entidade, assim como outras informações necessárias, conforme apresentado neste parecer atuarial.

Para fins desta avaliação atuarial foi adotada como data do cadastro 31/08/2025 e como data da avaliação atuarial 31/12/2025.

São patrocinadoras do Plano as empresas referidas no item a seguir.

### Patrocinadores

CNPJ	Razão Social
51.784.262/0001-25	Peróxidos do Brasil Ltda.
57.507.626/0001-06	Rhodia Brasil S.A.

### Informações relevantes adicionais

A avaliação atuarial à qual se refere este parecer reflete o regulamento aprovado pelo(a) Portaria nº 1.037, de 20/11/2023, publicada no D.O.U. no dia 21/11/2023.

O Plano de Aposentadoria Básico está em extinção desde 05/04/2017.

## Base Cadastral

### Qualidade da Base Cadastral

A WTW | Towers Watson efetuou análise na base de dados com a finalidade de identificar eventuais distorções, não assegurando que todas as distorções foram detectadas e sanadas.

Após a análise dos dados pela WTW | Towers Watson e correções feitas pela Entidade e/ou por suas patrocinadoras, foi considerado que os dados estavam suficientemente completos, não havendo necessidade de qualquer ajuste para realização da avaliação atuarial.

A responsabilidade sobre a veracidade e completude das informações prestadas é inteiramente das patrocinadoras, do administrador do plano e de seus respectivos representantes legais, não cabendo ao atuário qualquer responsabilidade sobre as informações prestadas.

### Estatísticas

As estatísticas a seguir estão posicionadas na data-base do cadastro, 31/08/2025, e referem-se à totalidade dos participantes e assistidos do Plano.

Em relação aos assistidos que recebem renda vitalícia, as informações desta população estão posicionadas na data base de 31/12/2025.

### Participantes

	Demais patrocinadoras	Peróxidos
Quantidade		
• Ativos	901	1
• Autopatrocinaados	4	0
• Benefício Proporcional Diferido	236	0
Idade Média (anos)	49	48
Tempo de Serviço médio (anos)	22	25
Tempo de Contribuição médio (anos)	22	25
Tempo de Serviço Futuro médio (anos)	0	0
Folha anual (13x) de salário em R\$	135.189.945	*

(\*) As informações foram suprimidas deste parecer por estarem associadas a um grupo pequeno de participantes, com o objetivo de preservar a confidencialidade dos dados.

Nota: apenas a quantidade inclui os que estão em aguardo do benefício proporcional diferido bem como os benefícios proporcionais diferidos presumidos. As demais estatísticas referem-se apenas a ativos e autopatrocinados.

## Assistidos

### Demais patrocinadoras

Benefício	Quantidade de Benefícios Concedidos	Idade Média dos Assistidos (anos)	Valor Médio do Benefício (R\$)
Aposentadoria Normal	290	70	7.517
Aposentadoria Antecipada	326	76	4.929
Aposentadoria Especial	19	88	8.991
Benefício Proporcional	288	77	4.499
Aposentadoria por Invalidez	41	80	1.659
Auxílio Doença	0	0	0
Pensão por Morte (grupo familiar)	457	77	3.246

### Nota:

Com relação à pensão por morte, foi considerada a quantidade de benefícios concedidos referente ao número de grupos familiares.

O Plano possui 987 assistidos que recebem benefício vitalício, 523 aposentados com benefício mensal médio de R\$ 6.279, 41 aposentados por invalidez com benefício mensal médio de R\$ 1.659 e 423 beneficiários (pensão por morte) com benefício mensal médio de R\$ 3.197.

## Peróxidos

Não há assistidos.

## Hipóteses e Métodos Atuariais

O conjunto de hipóteses e métodos atuariais adotados nos cálculos atuariais resultou de um processo de interação entre a WTW | Towers Watson e a PRhospers conforme

determinam as redações da Resolução CNPC nº 30, de 10/10/2018, e da Resolução Previc nº 23, de 14/08/2023.

## Hipóteses Atuariais

Para a apuração das provisões matemáticas de benefício definido e dos seus respectivos custos foram utilizadas as hipóteses atuariais a seguir descritas, fundamentadas no estudo de convergência da taxa de juros e no estudo técnico de adequação realizados em setembro/2025 e outubro/2024, respectivamente.

	2025	2024
Indexador do Plano (Reajuste dos Benefícios)	INPC	INPC
Taxa Real Anual de Juros (%)	5,84	5,35
Projeção de Crescimento Real de Salário (%)	1,90	1,90
Fator de Determinação Valor Real ao Longo do Tempo Salários (%)	0,98	0,98
Fator de Determinação Valor Real ao Longo do Tempo Ben Entidade (%)	0,98	0,98
Hipótese sobre Rotatividade (Percentual)	Experiência 2019-2023	Experiência 2019-2023
Tábua de Mortalidade Geral	AT-2000 Basic suavizada em 10% (SOA), segregada por sexo	AT-2000 Basic suavizada em 10% (SOA), segregada por sexo
Tábua de Mortalidade de Inválidos	AT-83, segregada por sexo	AT-83, segregada por sexo
Tábua de Entrada em Invalidez	Álvaro Vindas Desagravada 20%	Álvaro Vindas Desagravada 20%
Hipótese de Entrada em Aposentadoria	Experiência 2019-2023	Experiência 2019-2023

O cálculo das provisões matemáticas de benefício definido dos assistidos considera a composição familiar informada pela entidade.

Para os aposentados a composição familiar informada corresponde ao beneficiário vitalício mais jovem. Já para os pensionistas a composição familiar correspondente ao beneficiário vitalício mais jovem, o beneficiário temporário mais jovem e o número total de beneficiários elegíveis à pensão.

A Entidade solicitou junto à(s) patrocinadora(s) a manifestação fundamentada sobre as hipóteses econômicas e financeiras que guardam relação com suas respectivas atividades.

A seguir descrevemos algumas razões para a seleção das principais hipóteses.

## Taxa real anual de juros

A taxa real anual de juros, utilizada para trazer a valor presente os pagamentos dos benefícios definidos, conforme determinam a Resolução CNPC nº 30, de 10/10/2018, a Portaria Previc nº 835, de 01/12/2020, a Resolução Previc nº 23, de 14/08/2023 e a Portaria Previc nº 343, de 13/04/2025, deve ser justificada pela entidade fechada de previdência complementar com base em estudos técnicos que demonstrem a convergência entre a hipótese da taxa real anual de juros e a taxa de retorno anual projetada para as aplicações dos recursos garantidores relacionados aos benefícios a conceder e concedidos que tenham seu valor ou nível previamente estabelecido e cujo custeio seja determinado atuarialmente.

A WTW foi contratada pela Entidade para realização de estudo técnico com o objetivo de justificar, nos termos dos parágrafos 1º e 4º do artigo 5º da Resolução CNPC nº 30/2018, a utilização da taxa real de juros para o plano igual a 5,84% a.a. para a avaliação atuarial referente ao exercício de 2025, taxa essa superior ao limite máximo (5,58% a.a.) do intervalo indicado pela Portaria Previc nº 343/2025.

Nesse estudo foram utilizados, conforme disposto nas normas aplicáveis, os fluxos de benefícios e contribuições do plano de 31/12/2024, elaborados com base nas hipóteses constantes no Parecer Atuarial de 2024 e segundo as regras do plano de benefícios estabelecidas no regulamento vigente em 31/12/2024.

Esse estudo foi aprovado pela Diretoria Executiva e pelo Conselho Deliberativo da Entidade e acompanhado de parecer emitido pelo Conselho Fiscal da Entidade e, ato contínuo, submetido à Previc para fins de autorização.

Após análise do estudo técnico de adequação, a Previc aprovou o requerimento de autorização e, por conseguinte, da utilização da taxa real de juros anual pleiteada de 5,84% a.a. A aprovação foi formalizada através do Ofício nº 7788/2025/Previc.

Sendo assim, a Entidade administradora deste Plano optou por utilizar a taxa real anual de juros de 5,84% na avaliação atuarial de 2025.

## Projeção do crescimento real de salário

A taxa de projeção do crescimento real de salário deve ser baseada na política de recursos humanos de longo prazo dos patrocinadores do plano de benefícios de modo a refletir o aumento real médio de salário que as empresas estimam que um empregado tenha ao longo de toda a sua carreira.

A WTW, responsável pela avaliação atuarial do Plano de Aposentadoria Básico, realizou, em 2024, o estudo de aderência da hipótese de projeção do crescimento real de salários para atender aos dispositivos previstos nas bases técnicas da Resolução CNPC nº 30, de 10/10/2018, e da Resolução Previc nº 23, de 14/08/2023.

A hipótese de projeção do crescimento real de salário adotada nesta avaliação reflete o resultado desse estudo.

## Fator de determinação do valor real ao longo do tempo

Fator aplicado sobre os salários e benefícios, a fim de determinar um valor médio e constante, em termos reais, durante o período de um ano. Isso significa que, nas projeções de longo prazo, haverá uma perda do poder aquisitivo dos salários e benefícios.

Esse fator é calculado em função do nível de inflação estimado no longo prazo e do número de reajustes que ocorrerão durante o período de 12 meses.

A hipótese adotada reflete o resultado do estudo de aderência realizado em 2024.

## Hipóteses Biométricas e Demográficas

As tábuas biométricas e demográficas são instrumentos que permitem medir as probabilidades de ocorrência de eventos, como morte, invalidez e desligamento de uma população em função da idade e do sexo.

Essas tábuas são selecionadas dentre um conjunto de tábuas geralmente aceitas no Brasil para a avaliação dos compromissos com benefícios de longo prazo.

A escolha da tábua de mortalidade que melhor se ajuste ao perfil dos participantes dos planos de benefícios tem sido um assunto amplamente discutido nos últimos anos pelas empresas. Atualmente não existem tábuas brasileiras que representem a mortalidade de participantes dos fundos de pensão no Brasil.

As hipóteses biométricas e demográficas utilizadas nesta avaliação são as indicadas no estudo de aderência de hipóteses atuariais realizado em 2024. Regime Financeiro e Métodos Atuariais

Benefício	Regime	Método de Financiamento
Aposentadoria Antecipada	Capitalização	Capitalização Financeira
Aposentadoria Normal	Capitalização	Capitalização Financeira
Aposentadoria por Invalidez Renda Vitalícia conforme regulamento anteriores vigentes até 31/12/2000	Capitalização	Agregado
Aposentadoria Programada Renda Vitalícia conforme regulamento anteriores vigentes até 31/12/2000	Capitalização	Agregado
Pensão por Morte Renda Vitalícia conforme regulamento anteriores vigentes até 31/12/2000	Capitalização	Agregado
Benefício Mínimo	Capitalização	Agregado
Benefício Proporcional Diferido	Capitalização	Capitalização Financeira
Incapacidade	Capitalização	Agregado
Pensão por Morte	Capitalização	Agregado

O Método Agregado tem a característica de estabelecer a necessidade atuarial quando se compara o Valor Presente dos Benefícios Futuros frente ao patrimônio acumulado. É considerado um método de capitalização aplicável a populações maduras e estacionárias.

Os métodos de financiamento são adequados à natureza do plano e atendem ao limite mínimo estabelecido na Resolução CNPC nº 30, de 10/10/2018.

### Principais riscos atuariais

Os riscos atuariais são monitorados através de estudos regulares de aderência de hipóteses, conforme legislação vigente, e podem ser mitigados através da adequação das hipóteses aos resultados desses estudos. As hipóteses que causam maior impacto são: sobrevivência superior ao previsto nas tábuas de mortalidade e rentabilidade do patrimônio abaixo da taxa real de juros acrescida da variação acumulada do indexador do plano.

## Patrimônio Social

A WTW | Towers Watson não efetuou qualquer análise sobre a qualidade dos ativos que compõem o patrimônio do plano, tendo se baseado na informação fornecida pela Entidade.

### Contrato de Dívida

Na ocorrência de parcela não coberta de reserva matemática de benefícios concedidos, a parte sob responsabilidade da Patrocinadora deverá ser objeto de instrumento contratual com garantias. O instrumento contratual deverá ficar à disposição da Previc, juntamente com os fluxos anuais de receitas, despesas e patrimônio de cobertura, pelo período de pagamento de todas as parcelas do contrato.

Os instrumentos de dívidas de patrocinador relativos aos financiamentos de deficit equacionado são registrados contabilmente no grupo “Operações Contratadas” no “Realizável Previdencial” no Ativo.

A patrocinadora possui 3 Déficits Técnicos Contratados registrados na subconta “Instrumentos com Cláusula Financeira e Atuarial”. Em 31/12/2025, antes da apuração dos resultados da Avaliação Atuarial, o valor e o prazo correspondentes são:

Operações Contratadas	Valor (R\$)	Prazo (anos)
Contrato de Dívida - 2018	4.500.164,88	6,25
Contrato de Dívida - 2021	29.372.179,68	8,52
Contrato de Dívida - 2022	9.721.476,90	9,18

### Rentabilidade da parcela de Benefício Definido dos Subplanos

O retorno dos investimentos de 2025 informado pela Entidade equivale a 11,06%. Esse percentual líquido da inflação anual de 4,26% (variação do IPCA/IBGE em 2025) resulta em uma rentabilidade líquida de 6,52%, que é superior à hipótese da taxa real anual de juros de 5,35% a.a. utilizada na avaliação atuarial de 2024.

## Ajuste de Precificação

O valor do Ajuste de Precificação corresponde à diferença entre o valor dos títulos públicos federais atrelados a índice de preços classificados na categoria títulos mantidos até o vencimento, calculado considerando a taxa de juros real anual utilizada na respectiva avaliação atuarial (5,84% a.a.), e o valor contábil desses títulos.

Conforme disposto na Resolução CNPC nº 30, de 10/10/2018, o valor do ajuste de precificação, positivo ou negativo, será deduzido ou acrescido, respectivamente, para fins de equacionamento do deficit. E no caso de distribuição de superavit, o valor do ajuste de precificação, quando negativo, será deduzido do valor a ser distribuído.

O valor do Ajuste de Precificação é de R\$ 14.411.754,00 em 31/12/2025. O valor do Ajuste de Precificação foi apurado pelo sistema Venturo do site da Previc.

## Regras de constituição e reversão dos fundos previdenciais

O Fundo Previdencial de Reversão de Saldo por Exigência Regulamentar tem como origem o saldo de contas da Patrocinadora que não foi utilizado no cálculo de benefícios ou institutos e poderá ser utilizado para compensação de quaisquer contribuições futuras das Patrocinadoras, para cobertura da Conta Coletiva, para cobertura do equacionamento do déficit ou para outra destinação, observada a legislação vigente, conforme definido em Regulamento.

Para o exercício de 2025, os recursos do Fundo Previdencial de Reversão do Saldo por Exigência Regulamentar poderão ser utilizados para compensação de quaisquer contribuições das Patrocinadoras, de acordo com as regras estabelecidas pelo Conselho Deliberativo.

## Provisões Matemáticas

Com base regulamento vigente, nos dados cadastrais, utilizando as hipóteses e os métodos anteriormente mencionados, apresentamos as Provisões Matemáticas em 31/12/2025 a seguir:

Valores em R\$	Demais Patrocinadoras	Peróidos	Total
Provisões Matemáticas	1.114.674.088,80	1.128.257,12	1.115.802.345,92
Benefícios Concedidos	947.246.677,01	0,00	947.246.677,01
Contribuição Definida	439.983.092,01	0,00	439.983.092,01
Benefício Definido Estruturado em Regime de Capitalização	507.263.585,00	0,00	507.263.585,00
Benefícios a Conceder	167.427.411,79	1.128.257,12	168.555.668,91
Contribuição Definida	167.427.411,79	1.119.540,08	168.546.951,87
Benefício Definido Estruturado em Regime de Capitalização	0,00	8.717,04	8.717,04
Provisões Matemáticas a Constituir	0,00	0,00	0,00

## Variação da Provisão Matemática de Benefício Definido

O quadro a seguir apresenta um resumo das provisões matemáticas de benefício definido posicionada em 31/12/2025, comparada com as provisões matemáticas de benefício definido em 31/12/2024, assim como as respectivas variações.

Provisões Matemáticas em 31/12/2024	533.815.856,00	
(+) Evolução por recorrência das provisões matemáticas	(15.096.998,31)	(2,83%)
(+) (Ganho)/Perda por Experiência	5.124.061,35	1,00%
(+) (Ganho) por alteração da Taxa de Juros	(16.570.617,00)	(3,16%)
Provisões Matemáticas em 31/12/2025	507.272.302,04	

## Duração do Passivo do Plano de Benefícios

A duração do passivo é de 6,6943 anos (80 meses) e foi apurada com base nos resultados desta avaliação atuarial adotando a metodologia definida pela Previc na Resolução Previc nº 23, de 14/08/2023, após preenchimento, pela Entidade, dos fluxos de pagamentos de benefícios do plano, líquidos de contribuições incidentes sobre esses benefícios, no Sistema Venturo do site da Previc.

## Resultado da Avaliação Atuarial

Com base no Patrimônio Social informado pela Entidade e nas provisões matemáticas apresentadas na seção anterior, apresentamos a seguir o resultado da Avaliação Atuarial de 31/12/2025:

Valores em R\$	Demais Patrocinadoras	Peróxidos	Total
Patrimônio Social	1.095.382.532,91	1.128.257,12	1.096.510.790,03
Patrimônio de Cobertura do Plano	1.093.350.190,32	1.128.257,12	1.094.478.447,44
Provisões Matemáticas	1.114.674.088,80	1.128.257,12	1.115.802.345,92
<b>Benefícios Concedidos</b>	<b>947.246.677,01</b>	<b>0,00</b>	<b>947.246.677,01</b>
<b>Benefícios a Conceder</b>	<b>167.427.411,79</b>	<b>1.128.257,12</b>	<b>168.555.668,91</b>
<b>Provisões Matemáticas a Constituir</b>	<b>0,00</b>	<b>0,00</b>	<b>0,00</b>
Equilíbrio Técnico	(21.323.898,48)	0,00	(21.323.898,48)
Superávit Técnico Acumulado	0,00	0,00	0,00
Déficit Técnico Acumulado	(21.323.898,48)	0,00	(21.323.898,48)
Fundos	2.032.342,59	0,00	2.032.342,59

### Limite de Equacionamento de Deficit

De acordo com o Art. 29º da Resolução CNPC nº 30/2018 deverá ser elaborado e aprovado um plano de equacionamento até o final do exercício subsequente, se o deficit for superior ao limite calculado pela seguinte fórmula:

- Limite de Deficit Técnico Acumulado = 1% x (duração do passivo do plano - 4) x Provisões Matemáticas

Subplano	Duração	Limite pela fórmula %	Provisões Matemáticas	Limite do Deficit
Rhodia Brasil	6,6943	1% x (6,6943 - 4) = 2,6943%	507.272.302,04	13.667.437,63

Ressaltamos que, para esse cálculo, Provisões Matemáticas são aquelas cujo valor ou nível seja previamente estabelecido e cujo custeio seja determinado atuarialmente, de forma a assegurar sua concessão e manutenção, deduzidas as respectivas provisões matemáticas a constituir.

## Equilíbrio Técnico Ajustado (ETA)

Apuração do Equilíbrio Técnico Ajustado	Valores em R\$
a) Resultado Realizado	(21.323.898,48)
a.1) Superávit Técnico Acumulado	0,00
a.2) Deficit Técnico Acumulado	(21.323.898,48)
b) Ajuste de Precificação	14.411.754,00
<b>c) (+/-) Equilíbrio Técnico Ajustado = (a + b)</b>	<b>(6.912.144,48)</b>
Limite de Equacionamento de Deficit	13.667.437,63
Parcela do Deficit superior ao Limite	0,00

Como o Equilíbrio Técnico Ajustado apurado é inferior ao Limite do Déficit não há déficit obrigatório a ser equacionado em 31/12/2025.

### Soluções para Insuficiência de Cobertura

A insuficiência em 31/12/2025 do Patrimônio de Cobertura do Plano frente ao Passivo Atuarial deduzido das Provisões Matemáticas a Constituir de 31/12/2025, que foi inferior ao uso concomitante do limite de equacionamento e do ajuste de precificação, não necessitou equacionamento imediato, conforme legislação vigente. O insuficiência apurada em 31/12/2025 (R\$ 21.323.898,48) foi mantida no Equilíbrio Técnico, conforme descrito anteriormente neste parecer.

### Variação do resultado

#### Demais patrocinadoras

O deficit técnico reduziu de R\$ 38.383.693,04 em 31/12/2024 para R\$ 21.323.898,48 em 31/12/2025.

#### Peróxidos

Em 31/12/2024 o grupo de custeio apresentou um superávit técnico de R\$ 4.878,97 e em 31/12/2025 está equilibrado.

## Natureza do resultado do Plano

A natureza do resultado apurado se deve principalmente às variações ocorridas no período decorrentes do retorno financeiro, da movimentação de massa dos participantes e da alteração da premissa de Taxa de Juros, que conjugadas resultaram na redução do déficit do plano.

## Soluções para equacionamento do deficit

Considerando o resultado apresentado acima, não há equacionamento obrigatório de déficit a ser realizado no exercício de 2025.

Para o equacionamento existente a patrocinadora deverá continuar efetuando as contribuições extraordinárias definidas no plano de custeio.

## Posição Financeira

Com base nos dados cadastrais, utilizando as hipóteses e os métodos anteriormente mencionados, certificamos que a composição do Patrimônio de Cobertura do Plano, das Provisões Matemáticas e dos Fundos, em 31/12/2025, é a seguinte: Plano de Custeio

Posição Financeira em 31/12/2025	Demais Patrocinadoras	Peróxidos	Total
<b>2.03 Patrimônio Social</b>	<b>1.095.382.532,91</b>	<b>1.128.257,12</b>	<b>1.096.510.790,03</b>
<b>2.03.01 Patrimônio de Cobertura do Plano</b>	<b>1.093.350.190,32</b>	<b>1.128.257,12</b>	<b>1.094.478.447,44</b>
<b>2.03.01.01 Provisões Matemáticas</b>	<b>1.114.674.088,80</b>	<b>1.128.257,12</b>	<b>1.115.802.345,92</b>
<b>2.03.01.01.01 Benefícios Concedidos</b>	<b>947.246.677,01</b>	<b>0,00</b>	<b>947.246.677,01</b>
<b>2.03.01.01.01.01 Contribuição Definida</b>	<b>439.983.092,01</b>	<b>0,00</b>	<b>439.983.092,01</b>
2.03.01.01.01.01.01 Saldo de Conta dos Assistidos - Constituído	439.983.092,01	0,00	439.983.092,01
<b>2.03.01.01.01.02 Benefício Definido Estruturado em Regime de Capitalização</b>	<b>507.263.585,00</b>	<b>0,00</b>	<b>507.263.585,00</b>
2.03.01.01.01.02.01 Valor Atual dos Benefícios Futuros Programados - Assistidos	361.473.118,00	0,00	361.473.118,00
2.03.01.01.01.02.02 Valor Atual dos Benefícios Futuros Não Programados - Assistidos	145.790.467,00	0,00	145.790.467,00
<b>2.03.01.01.02 Benefícios a Conceder</b>	<b>167.427.411,79</b>	<b>1.128.257,12</b>	<b>168.555.668,91</b>
<b>2.03.01.01.02.01 Contribuição Definida</b>	<b>167.427.411,79</b>	<b>1.119.540,08</b>	<b>168.546.951,87</b>
2.03.01.01.02.01.01 Saldo de Contas - Parcela Patrocinador(es) / Instituidor(es)	151.980.474,26	1.119.540,08	153.100.014,34
2.03.01.01.02.01.02 Saldo de Contas - Parcela Constituída pelos Participantes	12.750.579,16	0,00	12.750.579,16
2.03.01.01.02.01.03 Saldo de Contas - Parcela Participantes Portada de EFPC	85.893,37	0,00	85.893,37
2.03.01.01.02.01.04 Saldo de Contas - Parcela Participantes Portada de EAPC	2.610.465,00	0,00	2.610.465,00
<b>2.03.01.01.02.02 Benefício Definido Estruturado em Regime de Capitalização Programado</b>	<b>0,00</b>	<b>0,00</b>	<b>0,00</b>
2.03.01.01.02.02.01 Valor Atual dos Benefícios Futuros Programados	10.144.441,00	0,00	10.144.441,00
2.03.01.01.02.02.02 (-) Valor Atual das Contribuições Futuras dos Patrocinadores	(10.144.441,00)	0,00	(10.144.441,00)
2.03.01.01.02.02.03 (-) Valor Atual das Contribuições Futuras dos Participantes	0,00	0,00	0,00
<b>2.03.01.01.02.03 Benefício Definido Estruturado em Regime de Capitalização Não Programado</b>	<b>0,00</b>	<b>8.717,04</b>	<b>8.717,04</b>
2.03.01.01.02.03.01 Valor Atual dos Benefícios Futuros Não Programados	1.368.509,00	35.795,00	1.404.304,00
2.03.01.01.02.03.02 (-) Valor Atual das Contribuições Futuras dos Patrocinadores	(1.368.509,00)	(27.077,96)	(1.395.586,96)
2.03.01.01.02.03.03 (-) Valor Atual das Contribuições Futuras dos Participantes	0,00	0,00	0,00
<b>2.03.01.01.03 (-) Provisões Matemáticas a Constituir</b>	<b>0,00</b>	<b>0,00</b>	<b>0,00</b>
<b>2.03.01.01.03.01 (-) Serviço Passado</b>	<b>0,00</b>	<b>0,00</b>	<b>0,00</b>
<b>2.03.01.01.03.02 (-) Equacionamento de Déficit a Integralizar</b>	<b>0,00</b>	<b>0,00</b>	<b>0,00</b>
<b>2.03.01.01.03.03 (+/-) Por Ajustes das Contribuições Extraordinárias</b>	<b>0,00</b>	<b>0,00</b>	<b>0,00</b>
<b>2.03.01.02 Equilíbrio Técnico</b>	<b>(21.323.898,48)</b>	<b>0,00</b>	<b>(21.323.898,48)</b>

Posição Financeira em 31/12/2025	Demais Patrocinadoras	Peródos	Total
2.03.01.02.01 Resultados Realizados	(21.323.898,48)	0,00	(21.323.898,48)
2.03.01.02.01.01 Superávit Técnico Acumulado	0,00	0,00	0,00
2.03.01.02.01.01.01 Reserva de Contingência	0,00	0,00	0,00
2.03.01.02.01.01.02 Reserva Especial para Revisão de Plano	0,00	0,00	0,00
2.03.01.02.01.02 (-) Déficit Técnico Acumulado	(21.323.898,48)	0,00	(21.323.898,48)
2.03.01.02.02 Resultados a Realizar	0,00	0,00	0,00
<b>2.03.02 Fundos</b>	<b>2.032.342,59</b>	<b>0,00</b>	<b>2.032.342,59</b>
<b>2.03.02.01 Fundos Previdenciais</b>	<b>1.483.121,39</b>	<b>0,00</b>	<b>1.483.121,39</b>
2.03.02.01.01 Reversão de Saldo por Exigência Regulamentar	1.483.121,39	0,00	1.483.121,39
2.03.02.01.02 Revisão de Plano	0,00	0,00	0,00
2.03.02.01.03 Outros - Previsto em Nota Técnica Atuarial	0,00	0,00	0,00
<b>2.03.02.02 Fundos Administrativos</b>	<b>549.221,20</b>	<b>0,00</b>	<b>549.221,20</b>
<b>2.03.02.03 Fundos para Garantia das Operações com Participantes</b>	<b>0,00</b>	<b>0,00</b>	<b>0,00</b>
<b>Operações Contratadas em 31/12/2025</b>	<b>(R\$)</b>	<b>(R\$)</b>	<b>(R\$)</b>
1.02.01.01.04.02 Serviço Passado Contratado	0,00	0,00	0,00
1.02.01.01.04.03 Déficit Técnico Contratado	43.593.821,46	0,00	43.593.821,46

## Plano de Custeio

Apresentamos a seguir as contribuições e responsáveis:

### Patrocinadoras

De acordo com a Lei Complementar nº 109/2001, as patrocinadoras deverão efetuar, a partir de 01/04/2026 contribuições previdenciárias mensais, conforme tabela abaixo:

### Demais Patrocinadoras

	(R\$)	(%)
Custeio Normal (CD)	3.808.841	2,84%
Custeio Normal (BD)	1.958.066	1,46%
Benefício Mínimo (aposentadoria)	1.716.661	1,28%
Benefício Mínimo (invalidez)	53.646	0,04%
Benefício Mínimo (morte)	93.880	0,07%
Saldo Projetado (invalidez)	40.234	0,03%
Saldo Projetado (morte)	53.646	0,04%
Custeio Extraordinária	6.751.709	-
Contrato de Dívida - 2018	880.010	-
Contrato de Dívida - 2021	4.473.677	-
Contrato de Dívida - 2022	1.398.022	-
Custo Total	12.518.615	4,13%
Folha de Salários Anual (13x)	134.114.108	

### Patrocinadora Peróxidos

	(R\$)	(%)
Custeio Normal (CD)	(*)	6,89%
Custeio Normal (BD)	(*)	0,28%
Saldo Projetado (invalidez)	(*)	0,09%
Saldo Projetado (morte)	(*)	0,19%
Custo Total	(*)	7,17%
Folha de Salários Anual (13x)	(*)	

(\*) As informações foram suprimidas deste parecer por estarem associadas a um grupo pequeno de participantes, com o objetivo de preservar a confidencialidade dos dados.

As patrocinadoras poderão utilizar durante o plano de custeio, mediante reversão mensal, os recursos existentes no Fundo de Reversão de Saldo por Exigência Regulamentar, desde que sejam suficientes para financiar as contribuições mensais da patrocinadora, inclusive aquelas para cobertura das despesas administrativas. Esgotados os recursos existentes no Fundo de Reversão de Saldo por Exigência Regulamentar ou na hipótese de serem insuficientes para cobertura da contribuição do mês as patrocinadoras deverão retomar o recolhimento mensal das contribuições estabelecidas neste parecer atuarial.

### Participantes

Não há contribuições para participantes ativos no Plano de Aposentadoria.

### Autopatrocínados

Os participantes autopatrocinados deverão efetuar as contribuições previdenciárias de patrocinadora definidas neste parecer e no Regulamento do plano,

além daquelas para custeio das despesas administrativas, conforme definido pela Entidade e apresentado abaixo.

## Benefícios Proporcionais Diferidos

Conforme deliberação da Entidade, os participantes aguardando benefício proporcional diferido efetuarão contribuição para cobertura das despesas administrativas no exercício de 2026.

## Despesas Administrativas

As despesas administrativas do plano, a vigorar a partir de 01/01/2026, serão custeadas através dos recursos oriundos do retorno dos investimentos, do Fundo Administrativo e por contribuições administrativas das patrocinadoras, dos autopatrocinados e dos participantes em BPD, conforme tabela abaixo:

Custeio Administrativo para 2026	
Patrocinadora	Contribuição anual de R\$ 1.100.111
Autopatrocinado	Taxa de carregamento de 5% sobre as contribuições normais
BPD	Descontado do saldo de conta o percentual de 0,25% a.a., observado o mínimo de R\$ 10,00/mês e o máximo de R\$ 60,00/mês

Conforme informado pela Entidade está prevista a utilização de 50% das sobras do Fundo Administrativo, reduzindo o custeio a ser cobrado de patrocinadores, bem como a utilização de R\$ 20.000 a serem revertidos do Fundo Previdencial de Reversão por Exigência Regulamentar para o Fundo Administrativo, a título de contribuições das Patrocinadoras.

## Conclusão

Face ao exposto, na qualidade de atuários responsáveis pela avaliação atuarial anual regular do Plano de Aposentadoria Básico, administrado pela Prhospers – Previdência Rhodia, informamos que o plano está deficitário, contudo, dentro do limite de deficit técnico determinado pela legislação vigente.

Não há necessidade de novo equacionamento neste exercício. Atualmente, são realizadas contribuições extraordinárias por parte do patrocinador, nos termos da Resolução CNPC nº 30/2018, para o equacionamento de deficit apurado em exercícios anteriores.

As provisões matemáticas apresentadas neste parecer são estimativas e baseadas em premissas sobre eventos futuros. Determinadas regras do plano, julgadas imateriais do ponto de vista atuarial, não são avaliadas. Outras regras são calculadas por aproximação na avaliação atuarial para apuração dos compromissos do plano. A WTW | Towers Watson adota aproximações em seus cálculos que, de acordo com sua avaliação, não resultam em diferença expressiva em relação aos resultados que seriam obtidos usando cálculos mais detalhados ou dados mais precisos.

As premissas atuariais adotadas foram determinadas através de estudos técnicos de adequação elaborados conforme a legislação vigente à época dos estudos e tais estudos são considerados válidos para a avaliação atuarial tratada neste parecer.

Futuras avaliações atuariais podem apresentar resultados diferentes dos registrados neste parecer devido a diversos fatores, dentre eles destacamos: experiência do plano diferente da prevista nas premissas econômicas ou demográficas; alteração nas premissas econômicas ou demográficas; mudança nas regras do plano e/ou na legislação; e eventos significativos ocorridos na(s) patrocinadora(s), tais como reestruturações, aquisições e alienações. Os resultados apresentados neste parecer estão diretamente vinculados à precisão e integridade dos dados e informações de responsabilidade da entidade e sua(s) patrocinadora(s).

Este parecer atuarial foi elaborado com o propósito de apresentar os resultados da avaliação atuarial de encerramento do exercício de 2025 do Plano de Aposentadoria Básico. Este documento não se destina ou deve ser utilizado para outros fins. Qualquer outro destinatário será considerado como tendo concordado que a WTW | Towers Watson tem responsabilidade apenas com o contratante dessa avaliação atuarial em relação a todas as questões relativas a este documento, e se basear neste documento não resultará na criação de qualquer direito ou responsabilidade pela WTW | Towers Watson.

Rio de Janeiro, 19 de fevereiro de 2026.

**Samantha Jimenez Redig**  
MIBA nº 2.120

**Felipe Reis de Miranda**  
MIBA nº 3.241

**PREVIC** **Resumo do Demonstrativo de Investimentos - 12/2025**  
Superintendência Nacional de  
Previdência Complementar

**0199-1 - PRHOSPER**

**Plano: 1980000565-00001**

**Data de Geração: 05/03/2026 11:15:02**

**Data da Base de Dados: 05/03/2026**

<b>Consolidação Contábil</b>	<b>Valor em R\$</b>
<b>Total Demonstrativo de Investimentos:</b>	<b>1.054.567.254,93</b>
<b>Recursos Garantidores sem Exigível Contingencial (Fonte:balancete):</b>	<b>1.054.567.254,92</b>
<b>Diferença:</b>	<b>0,01</b>
<b>Demonstrativo de Investimentos - Carteira Própria - Total</b>	<b>2.318.723,07</b>
Caixa	8.119,80
Títulos Públicos	0,00
Títulos Privados	0,00
Ações	0,00
Operações Compromissadas	0,00
Opções	0,00
Contratos a Termo	0,00
Contratos de Futuros	0,00
Contratos de Swap	0,00
Operações com Participantes	0,00
Imóveis	2.501.874,56
Aluguel de Ativos	0,00
Valores a Pagar(-) / Receber(+)	-191.271,29
Outros	0,00
<b>Demonstrativo de Investimentos - Fundos (1º Nível)</b>	<b>1.052.248.531,86</b>
35.136.940/0001-97	287.664.123,82
35.137.067/0001-57	32.341.126,68
35.153.518/0001-40	441.745.843,20
35.162.383/0001-89	290.497.438,15

PRhospers Previdência Rhodia  
CNPJ: 43.226.455/0001-32

Balancete Administrativo - Escrita

2025-dezembro (Atualizado) - Nível 7 - Filtrado - PLANO BÁSICO

Conta	A1	A2	A3	A4	Descrição	Saldo Anterior	Movimento	Saldo Atual
1.00.00.00.00.00.00.0	000	000	000	000	ATIVO	1.102.140.862,06 D	3.384.198,43 C	1.098.756.663,63 D
1.01.00.00.00.00.00.0	000	000	000	000	DISPONÍVEL	14.048,42 D	5.928,62 C	8.119,80 D
1.01.01.00.00.00.00.0	000	000	000	000	IMEDIATO	14.048,42 D	5.928,62 C	8.119,80 D
1.01.01.01.00.00.00.0	000	000	000	000	BANCO CONTA CORRENTE	14.046,08 D	5.926,28 C	8.119,80 D
1.01.01.01.01.00.00.0	000	000	000	000	Banco Itaú S/A (cc 03529-2)	6.150,81 D	3.031,01 C	3.119,80 D
1.01.01.01.02.00.00.0	000	000	000	000	Banco Itaú (cc 00524-6)	0,00	0,00	0,00
1.01.01.01.03.00.00.0	000	000	000	000	Banco Itaú (cc 00694-7)	7.895,27 D	2.895,27 C	5.000,00 D
1.01.01.02.00.00.00.0	000	000	000	000	BANCO CONTA INVESTIMENTOS	2,34 D	2,34 C	0,00
1.01.01.02.02.00.00.0	000	000	000	000	Conta Investimento C/C: 13009125-9 - BASICA	2,34 D	2,34 C	0,00
1.01.02.00.00.00.00.0	000	000	000	000	VINCULADO	0,00	0,00	0,00
1.01.02.20.00.00.00.0	000	000	000	000	NUMERÁRIOS EM TRANSITO	0,00	0,00	0,00
1.01.02.20.10.00.00.0	000	000	000	000	INTERFACE ARRECADAÇÃO	0,00	0,00	0,00
1.01.02.20.40.00.00.0	000	000	000	000	INTERFACE ADMINISTRATIVO	0,00	0,00	0,00
1.02.00.00.00.00.00.0	000	000	000	000	REALIZÁVEL	1.102.126.813,64 D	3.378.269,81 C	1.098.748.543,83 D
1.02.01.00.00.00.00.0	000	000	000	000	GESTÃO PREVIDENCIAL	43.670.010,44 D	76.188,98 C	43.593.821,46 D
1.02.01.01.00.00.00.0	000	000	000	000	RECURSOS A RECEBER	43.275.562,50 D	318.258,96 D	43.593.821,46 D
1.02.01.01.01.00.00.0	000	000	000	000	CONTRIBUIÇÕES DO MÊS	37.216,22 D	37.216,22 C	0,00
1.02.01.01.01.01.00.0	000	000	000	000	PATROCINADOR(ES)	37.216,22 D	37.216,22 C	0,00
1.02.01.01.01.04.00.0	000	000	000	000	AUTOPATROCINADOS	0,00	0,00	0,00
1.02.01.01.02.00.00.0	000	000	000	000	CONTRIBUIÇÕES EM ATRASO	0,00	0,00	0,00
1.02.01.01.02.01.00.0	000	000	000	000	PATROCINADOR(ES)	0,00	0,00	0,00
1.02.01.01.04.00.00.0	000	000	000	000	OPERAÇÕES CONTRATADAS	43.238.346,28 D	355.475,18 D	43.593.821,46 D
1.02.01.01.04.03.00.0	000	000	000	000	DÉFICIT TÉCNICO CONTRATADO	43.238.346,28 D	355.475,18 D	43.593.821,46 D
1.02.01.01.04.03.01.0	000	000	000	000	INSTRUMENTOS COM CLÁUSULA FINANCEIRA	43.238.346,28 D	355.475,18 D	43.593.821,46 D
1.02.01.02.00.00.00.0	000	000	000	000	ADIANTAMENTOS	394.447,94 D	394.447,94 C	0,00
1.02.01.99.00.00.00.0	000	000	000	000	OUTROS REALIZÁVEIS - PREVIDENCIAL	0,00	0,00	0,00
1.02.01.99.01.00.00.0	000	000	000	000	OUTROS REALIZÁVEIS	0,00	0,00	0,00
1.02.01.99.01.01.00.0	000	000	000	000	TRANSFERENCIAS ENTRE PLANOS/PERFIS	0,00	0,00	0,00
1.02.02.00.00.00.00.0	000	000	000	000	GESTÃO ADMINISTRATIVA	625.418,05 D	76.196,85 C	549.221,20 D
1.02.02.03.00.00.00.0	000	000	000	000	PARTICIPAÇÃO NO PGA	625.418,05 D	76.196,85 C	549.221,20 D
1.02.03.00.00.00.00.0	000	000	000	000	INVESTIMENTOS	1.057.831.385,15 D	3.225.883,98 C	1.054.605.501,17 D
1.02.03.04.00.00.00.0	000	000	000	000	FUNDOS DE INVESTIMENTOS	1.055.474.415,83 D	3.225.883,98 C	1.052.248.531,85 D
1.02.03.04.07.00.00.0	000	000	000	000	FUNDO MULTIMERCADO	1.055.474.415,83 D	3.225.883,98 C	1.052.248.531,85 D
1.02.03.07.00.00.00.0	000	000	000	000	INVESTIMENTOS EM IMÓVEIS	2.356.969,32 D	0,00	2.356.969,32 D
1.02.03.07.04.00.00.0	000	000	000	000	ALUGUÉIS E RENDA	2.356.969,32 D	0,00	2.356.969,32 D
1.02.03.07.04.02.00.0	000	000	000	000	LOCADOS A PATROCINADOR(ES)	1.020.601,00 D	0,00	1.020.601,00 D
1.02.03.07.04.03.00.0	000	000	000	000	LOCADOS A TERCEIROS	1.336.368,32 D	0,00	1.336.368,32 D

PRhospes Previdencia Rhodia  
CNPJ: 43.226.455/0001-32

Balancete Administrativo - Escrita

2025-dezembro (Atualizado) - Nível 7 - Filtrado - PLANO BÁSICO

Conta	A1	A2	A3	A4	Descrição	Saldo Anterior	Movimento	Saldo Atual
2.00.00.00.00.00.00.0	000	000	000	000	PASSIVO	1.102.140.862,06 C	3.384.198,43 D	1.098.756.663,63 C
2.01.00.00.00.00.00.0	000	000	000	000	EXIGÍVEL OPERACIONAL	1.436.250,99 C	183.927,38 C	1.620.178,37 C
2.01.01.00.00.00.00.0	000	000	000	000	GESTÃO PREVIDENCIAL	1.383.532,19 C	190.280,13 C	1.573.812,32 C
2.01.01.01.00.00.00.0	000	000	000	000	BENEFÍCIOS A PAGAR	2.895,27 C	2.895,27 D	0,00
2.01.01.02.00.00.00.0	000	000	000	000	RETENÇÕES A RECOLHER	757.788,59 C	620.314,36 C	1.378.102,95 C
2.01.01.99.00.00.00.0	000	000	000	000	OUTRAS EXIGIBILIDADES	622.848,33 C	427.138,96 D	195.709,37 C
2.01.01.99.01.00.00.0	000	000	000	000	TRANSFERENCIAS ENTRE PLANOS/PERFIS	191.184,17 C	4.525,20 C	195.709,37 C
2.01.01.99.02.00.00.0	000	000	000	000	CONTRIBUIÇÕES RECEBIDAS A MAIOR	37.216,22 C	37.216,22 D	0,00
2.01.01.99.03.00.00.0	000	000	000	000	PARTICIPANTES EM BPD	0,00	0,00	0,00
2.01.01.99.99.00.00.0	000	000	000	000	OUTRAS EXIGIBILIDADES	394.447,94 C	394.447,94 D	0,00
2.01.03.00.00.00.00.0	000	000	000	000	INVESTIMENTOS	52.718,80 C	6.352,75 D	46.366,05 C
2.01.03.04.00.00.00.0	000	000	000	000	FUNDOS DE INVESTIMENTO	0,00	0,00	0,00
2.01.03.07.00.00.00.0	000	000	000	000	INVESTIMENTOS EM IMÓVEIS	31.910,65 C	5.806,59 D	26.104,06 C
2.01.03.07.04.00.00.0	000	000	000	000	Aluguéis e Renda	31.910,65 C	5.806,59 D	26.104,06 C
2.01.03.07.04.03.00.0	000	000	000	000	Locados a Terceiros	31.910,65 C	5.806,59 D	26.104,06 C
2.01.03.10.00.00.00.0	000	000	000	000	TAXA DE ADMINISTRAÇÃO A REPASSAR	20.808,15 C	546,16 D	20.261,99 C
2.01.03.10.01.00.00.0	000	000	000	000	TAXA DE ADMINISTRAÇÃO DOS INVESTIMENTOS A REPASSAR	20.808,15 C	546,16 D	20.261,99 C
2.01.03.10.01.01.00.0	000	000	000	000	TAXA DE ADMINISTRAÇÃO DOS INVESTIMENTOS A REPASSAR - PLANO	20.808,15 C	546,16 D	20.261,99 C
2.02.00.00.00.00.00.0	000	000	000	000	EXIGÍVEL CONTINGENCIAL	762.342,54 C	136.647,31 D	625.695,23 C
2.02.01.00.00.00.00.0	000	000	000	000	GESTÃO PREVIDENCIAL	762.342,54 C	136.647,31 D	625.695,23 C
2.02.01.01.00.00.00.0	000	000	000	000	PROVISÃO	762.342,54 C	136.647,31 D	625.695,23 C
2.03.00.00.00.00.00.0	000	000	000	000	PATRIMÔNIO SOCIAL	1.099.942.268,53 C	3.431.478,50 D	1.096.510.790,03 C
2.03.01.00.00.00.00.0	000	000	000	000	PATRIMÔNIO DE COBERTURA DO PLANO	1.097.849.919,24 C	3.371.471,80 D	1.094.478.447,44 C
2.03.01.01.00.00.00.0	000	000	000	000	PROVISÕES MATEMÁTICAS	1.132.968.641,70 C	17.166.295,78 D	1.115.802.345,92 C
2.03.01.01.01.00.00.0	000	000	000	000	BENEFÍCIOS CONCEDIDOS	964.721.718,65 C	17.475.041,64 D	947.246.677,01 C
2.03.01.01.01.01.00.0	000	000	000	000	CONTRIBUIÇÃO DEFINIDA	439.527.572,15 C	455.519,86 C	439.983.092,01 C
2.03.01.01.01.01.01.0	000	000	000	000	SALDO DE CONTAS DOS ASSISTIDOS - CONSTITUÍDO	439.527.572,15 C	455.519,86 C	439.983.092,01 C
2.03.01.01.01.02.00.0	000	000	000	000	BENEFÍCIO DEFINIDO ESTRUTURADO EM REGIME DE CAPITALIZAÇÃO	525.194.146,50 C	17.930.561,50 D	507.263.585,00 C
2.03.01.01.01.02.01.0	000	000	000	000	VALOR ATUAL DOS BENEFÍCIOS FUTUROS PROGRAMADOS - ASSISTIDOS	362.971.228,03 C	1.498.110,03 D	361.473.118,00 C
2.03.01.01.01.02.02.0	000	000	000	000	VALOR ATUAL DOS BENEFÍCIOS FUTUROS NÃO PROGRAMADOS - ASSISTIDOS	162.222.918,47 C	16.432.451,47 D	145.790.467,00 C
2.03.01.01.02.00.00.0	000	000	000	000	BENEFÍCIOS A CONCEDER	168.246.923,05 C	308.745,86 C	168.555.668,91 C
2.03.01.01.02.01.00.0	000	000	000	000	CONTRIBUIÇÃO DEFINIDA	166.940.816,45 C	1.606.135,42 C	168.546.951,87 C
2.03.01.01.02.01.01.0	000	000	000	000	SALDO DE CONTAS - PARCELA	151.522.653,95 C	1.577.360,39 C	153.100.014,34 C

PRhospers Previdência Rhodia  
CNPJ: 43.226.455/0001-32

Balancete Administrativo - Escrita

2025-dezembro (Atualizado) - Nível 7 - Filtrado - PLANO BÁSICO

Conta	A1	A2	A3	A4	Descrição	Saldo Anterior	Movimento	Saldo Atual
					PATROCINADOR(ES)/ INSTITUIDOR(ES)			
2.03.01.01.02.01.02.0	000	000	000	000	SALDO DE CONTAS - PARCELA CONSTITUÍDA PELOS PARTICIPANTES	12.748.244,92 C	2.334,24 C	12.750.579,16 C
2.03.01.01.02.01.03.0	000	000	000	000	SALDO DE CONTAS - PARCELA PARTICIPANTES PORTADA DE EFPC	85.016,00 C	877,37 C	85.893,37 C
2.03.01.01.02.01.04.0	000	000	000	000	SALDO DE CONTAS - PARCELA PARTICIPANTES PORTADA DE EAPC	2.584.901,58 C	25.563,42 C	2.610.465,00 C
2.03.01.01.02.02.00.0	000	000	000	000	BENEFÍCIO DEFINIDO ESTRUTURADO EM REGIME DE CAPITALIZAÇÃO PROGRAMADO	1.159.811,18 C	1.159.811,18 D	0,00
2.03.01.01.02.02.01.0	000	000	000	000	VALOR ATUAL DOS BENEFÍCIOS FUTUROS PROGRAMADOS	13.291.335,91 C	3.146.894,91 D	10.144.441,00 C
2.03.01.01.02.02.02.0	000	000	000	000	(-)VALOR ATUAL DAS CONTRIBUIÇÕES FUTURAS DOS PATROCINADORES	12.131.524,73 D	1.987.083,73 C	10.144.441,00 D
2.03.01.01.02.03.00.0	000	000	000	000	BENEFÍCIO DEFINIDO ESTRUTURADO EM REGIME DE CAPITALIZAÇÃO NÃO PROGRAMADO	146.295,42 C	137.578,38 D	8.717,04 C
2.03.01.01.02.03.01.0	000	000	000	000	VALOR ATUAL DOS BENEFÍCIOS FUTUROS NÃO PROGRAMADOS	1.679.015,05 C	274.711,05 D	1.404.304,00 C
2.03.01.01.02.03.02.0	000	000	000	000	(-) VALOR ATUAL DAS CONTRIBUIÇÕES FUTURAS DOS PATROCINADORES	1.532.719,63 D	137.132,67 C	1.395.586,96 D
2.03.01.02.00.00.00.0	000	000	000	000	EQUILÍBRIO TÉCNICO	35.118.722,46 D	13.794.823,98 C	21.323.898,48 D
2.03.01.02.01.00.00.0	000	000	000	000	RESULTADOS REALIZADOS	35.118.722,46 D	13.794.823,98 C	21.323.898,48 D
2.03.01.02.01.01.00.0	000	000	000	000	SUPERÁVIT TÉCNICO ACUMULADO	0,00	0,00	0,00
2.03.01.02.01.01.01.0	000	000	000	000	RESERVA DE CONTINGÊNCIA	0,00	0,00	0,00
2.03.01.02.01.02.00.0	000	000	000	000	(-) DÉFICIT TÉCNICO ACUMULADO	35.118.722,46 D	13.794.823,98 C	21.323.898,48 D
2.03.02.00.00.00.00.0	000	000	000	000	FUNDOS	2.092.349,29 C	60.006,70 D	2.032.342,59 C
2.03.02.01.00.00.00.0	000	000	000	000	FUNDOS PREVIDENCIAIS	1.466.931,24 C	16.190,15 C	1.483.121,39 C
2.03.02.01.01.00.00.0	000	000	000	000	REVERSÃO DE SALDO POR EXIGÊNCIA REGULAMENTAR	1.466.931,24 C	16.190,15 C	1.483.121,39 C
2.03.02.02.00.00.00.0	000	000	000	000	FUNDOS ADMINISTRATIVOS	625.418,05 C	76.196,85 D	549.221,20 C
2.03.02.02.02.00.00.0	000	000	000	000	PARTICIPACÃO NO FUNDO ADMINISTRATIVO PGA	625.418,05 C	76.196,85 D	549.221,20 C

PRhospes Previdência Rhodia  
CNPJ: 43.226.455/0001-32

Balancete Administrativo - Escrita

2025-dezembro (Atualizado) - Nível 7 - Filtrado - PLANO BÁSICO

Conta	A1	A2	A3	A4	Descrição	Saldo Anterior	Movimento	Saldo Atual
3.00.00.00.00.00.00.0	000	000	000	000	GESTÃO PREVIDENCIAL	0,00	0,00	0,00
3.01.00.00.00.00.00.0	000	000	000	000	ADIÇÕES	11.823.633,96 C	1.203.328,08 C	13.026.962,04 C
3.01.01.00.00.00.00.0	000	000	000	000	CORRENTES	7.053.459,61 C	846.351,30 C	7.899.810,91 C
3.01.01.01.00.00.00.0	000	000	000	000	PATROCINADOR(ES)	7.016.978,82 C	843.630,79 C	7.860.609,61 C
3.01.01.01.01.00.00.0	000	000	000	000	CONTRIBUIÇÕES NORMAIS	7.016.978,82 C	843.630,79 C	7.860.609,61 C
3.01.01.04.00.00.00.0	000	000	000	000	AUTOPATROCINADOS	36.480,79 C	2.720,51 C	39.201,30 C
3.01.01.04.01.00.00.0	000	000	000	000	CONTRIBUIÇÕES NORMAIS	36.480,79 C	2.720,51 C	39.201,30 C
3.01.01.04.01.01.00.0	000	000	000	000	REGULAR	36.480,79 C	2.720,51 C	39.201,30 C
3.01.02.00.00.00.00.0	000	000	000	000	REMUNERAÇÃO DAS CONTRIBUIÇÕES EM ATRASO	62,39 C	0,00	62,39 C
3.01.03.00.00.00.00.0	000	000	000	000	RECURSOS PROVENIENTES DE OPERAÇÕES CONTRATADAS	4.402.471,64 C	355.475,18 C	4.757.946,82 C
3.01.03.03.00.00.00.0	000	000	000	000	DÉFICIT TECNICO CONTRATADO	4.402.471,64 C	355.475,18 C	4.757.946,82 C
3.01.04.00.00.00.00.0	000	000	000	000	MIGRAÇÕES ENTRE PLANOS	0,00	0,00	0,00
3.01.99.00.00.00.00.0	000	000	000	000	OUTRAS ADIÇÕES	367.640,32 C	1.501,60 C	369.141,92 C
3.01.99.01.00.00.00.0	000	000	000	000	OUTRAS ADIÇÕES	367.640,32 C	1.501,60 C	369.141,92 C
3.02.00.00.00.00.00.0	000	000	000	000	DEDUÇÕES	81.246.455,21 D	14.335.061,39 D	95.581.516,60 D
3.02.01.00.00.00.00.0	000	000	000	000	BENEFÍCIOS DE PRESTAÇÃO CONTINUADA	76.727.831,21 D	13.786.675,95 D	90.514.507,16 D
3.02.01.01.00.00.00.0	000	000	000	000	APOSENTADORIA PROGRAMADA	59.196.319,62 D	10.563.514,47 D	69.759.834,09 D
3.02.01.02.00.00.00.0	000	000	000	000	INVALIDEZ	759.367,61 D	134.974,42 D	894.342,03 D
3.02.01.03.00.00.00.0	000	000	000	000	PENSÕES	16.772.143,98 D	3.088.187,06 D	19.860.331,04 D
3.02.02.00.00.00.00.0	000	000	000	000	BENEFÍCIOS DE PRESTAÇÃO ÚNICA	793.466,68 D	58.552,93 D	852.019,61 D
3.02.02.01.00.00.00.0	000	000	000	000	PECÚLIOS	375.430,06 D	58.552,93 D	433.982,99 D
3.02.02.99.00.00.00.0	000	000	000	000	OUTROS BENEFÍCIOS DE PRESTAÇÃO ÚNICA	418.036,62 D	0,00	418.036,62 D
3.02.03.00.00.00.00.0	000	000	000	000	INSTITUTOS	2.852.208,77 D	489.832,51 D	3.342.041,28 D
3.02.03.01.00.00.00.0	000	000	000	000	RESGATE	1.832.075,90 D	489.832,51 D	2.321.908,41 D
3.02.03.01.01.00.00.0	000	000	000	000	RESGATE TOTAL	1.832.075,90 D	489.832,51 D	2.321.908,41 D
3.02.03.02.00.00.00.0	000	000	000	000	PORTABILIDADE	1.020.132,87 D	0,00	1.020.132,87 D
3.02.03.02.02.00.00.0	000	000	000	000	PREVIDÊNCIA COMPLEMENTAR ABERTA	1.020.132,87 D	0,00	1.020.132,87 D
3.02.04.00.00.00.00.0	000	000	000	000	MIGRAÇÕES ENTRE PLANOS	0,00	0,00	0,00
3.02.07.00.00.00.00.0	000	000	000	000	DESONERAÇÃO DE CONTRIBUIÇÕES DE PATROCINADOR(ES)	872.948,55 D	0,00	872.948,55 D
3.03.00.00.00.00.00.0	000	000	000	000	CONSTITUIÇÕES/REVERSÕES DE CONTINGÊNCIAS	0,00	136.647,31 C	136.647,31 C
3.04.00.00.00.00.00.0	000	000	000	000	COBERTURA/REVERSÃO DE DESPESAS ADMINISTRATIVAS	1.220.004,85 D	103.188,25 D	1.323.193,10 D
3.04.02.00.00.00.00.0	000	000	000	000	CONTRIBUIÇÕES/REEMBOLSOS	1.220.004,85 D	103.188,25 D	1.323.193,10 D
3.05.00.00.00.00.00.0	000	000	000	000	FLUXO DOS INVESTIMENTOS	111.989.343,68 C	9.742.992,60 C	121.732.336,28 C
3.05.01.00.00.00.00.0	000	000	000	000	FLUXO POSITIVO DOS INVESTIMENTOS	121.627.591,07 C	10.498.447,34 C	132.126.038,41 C

ScafPlusNet - Sistema de Contas Contábeis

Sinqia Previdência - Quinta-Feira ,26 Fevereiro 2026 - 08:27

Página 4 de 6

PRhospers Previdência Rhodia  
CNPJ: 43.226.455/0001-32

Balancete Administrativo - Escrita

2025-dezembro (Atualizado) - Nível 7 - Filtrado - PLANO BÁSICO

Conta	A1	A2	A3	A4	Descrição	Saldo Anterior	Movimento	Saldo Atual
3.05.02.00.00.00.00.0	000	000	000	000	FLUXO NEGATIVO DOS INVESTIMENTOS	9.638.247,39 D	755.454,74 D	10.393.702,13 D
3.06.00.00.00.00.00.0	000	000	000	000	CONSTITUIÇÃO/REVERSÃO DE PROVISÕES MATEMÁTICAS	38.371.226,77 D	17.166.295,78 C	21.204.930,99 D
3.07.00.00.00.00.00.0	000	000	000	000	CONSTITUIÇÃO/REVERSÃO DE FUNDOS PREVIDENCIAIS	284.800,80 C	16.190,15 D	268.610,65 C
3.07.01.00.00.00.00.0	000	000	000	000	CONSTITUIÇÃO DE FUNDOS PREVIDENCIAIS	639.327,88 D	16.190,15 D	655.518,03 D
3.07.02.00.00.00.00.0	000	000	000	000	REVERSÃO/UTILIZAÇÃO DE FUNDOS PREVIDENCIAIS	924.128,68 C	0,00	924.128,68 C
3.07.02.01.00.00.00.0	000	000	000	000	DESONERAÇÃO DE CONTRIBUIÇÕES DE PATROCINADOR(ES)	872.948,55 C	0,00	872.948,55 C
3.07.02.02.00.00.00.0	000	000	000	000	OUTRAS REVERSÃO/UTILIZAÇÃO DE FUNDO PREVIDENCIAL	51.180,13 C	0,00	51.180,13 C
3.08.00.00.00.00.00.0	000	000	000	000	SUPERÁVIT/DÉFICIT TÉCNICO	3.260.091,61 D	13.794.823,98 D	17.054.915,59 D

PRhospers Previdência Rhodia  
CNPJ: 43.226.455/0001-32

Balancete Administrativo - Escrita

2025-dezembro (Atualizado) - Nível 7 - Filtrado - PLANO BÁSICO

Conta	A1	A2	A3	A4	Descrição	Saldo Anterior	Movimento	Saldo Atual
5.00.00.00.00.00.00.0	000	000	000	000	FLUXO DOS INVESTIMENTOS	0,00	0,00	0,00
5.01.00.00.00.00.00.0	000	000	000	000	RENDAS/VARIAÇÕES POSITIVAS	134.765.046,85 C	13.324.773,51 C	148.089.820,36 C
5.01.04.00.00.00.00.0	000	000	000	000	FUNDOS DE INVESTIMENTOS	133.802.569,91 C	13.246.367,11 C	147.048.937,02 C
5.01.04.07.00.00.00.0	000	000	000	000	FUNDO MULTIMERCADO	133.802.569,91 C	13.246.367,11 C	147.048.937,02 C
5.01.07.00.00.00.00.0	000	000	000	000	INVESTIMENTOS EM IMÓVEIS	502.795,12 C	46.818,80 C	549.613,92 C
5.01.07.04.00.00.00.0	000	000	000	000	ALUGUÉIS E RENDA	502.795,12 C	46.818,80 C	549.613,92 C
5.01.07.04.03.00.00.0	000	000	000	000	LOCADOS A TERCEIROS	502.795,12 C	46.818,80 C	549.613,92 C
5.01.98.00.00.00.00.0	000	000	000	000	OUTRAS RENDAS/VARIAÇÕES POSITIVAS	459.681,82 C	31.587,60 C	491.269,42 C
5.01.98.02.00.00.00.0	000	000	000	000	RECEITAS ORIUNDAS DO COMODATO	459.681,82 C	31.587,60 C	491.269,42 C
5.02.00.00.00.00.00.0	000	000	000	000	DEDUÇÕES/VARIAÇÕES NEGATIVAS	20.740.854,64 D	3.396.794,68 D	24.137.649,32 D
5.02.04.00.00.00.00.0	000	000	000	000	FUNDOS DE INVESTIMENTOS	20.163.678,25 D	3.354.070,67 D	23.517.748,92 D
5.02.04.07.00.00.00.0	000	000	000	000	FUNDO MULTIMERCADO	19.999.007,41 D	3.334.463,17 D	23.333.470,58 D
5.02.04.99.00.00.00.0	000	000	000	000	DESPESAS DIRETAS	164.670,84 D	19.607,50 D	184.278,34 D
5.02.07.00.00.00.00.0	000	000	000	000	INVESTIMENTOS EM IMÓVEIS	252.871,01 D	18.481,55 D	271.352,56 D
5.02.07.04.00.00.00.0	000	000	000	000	ALUGUÉIS E RENDA	252.871,01 D	18.481,55 D	271.352,56 D
5.02.07.04.02.00.00.0	000	000	000	000	LOCADOS A PATROCINADOR(ES)	44.199,00 D	0,00	44.199,00 D
5.02.07.04.03.00.00.0	000	000	000	000	LOCADOS A TERCEIROS	208.672,01 D	18.481,55 D	227.153,56 D
5.02.98.00.00.00.00.0	000	000	000	000	OUTRAS DEDUÇÕES/VARIAÇÕES NEGATIVAS	324.305,38 D	24.242,46 D	348.547,84 D
5.02.98.01.00.00.00.0	000	000	000	000	OUTRAS	324.305,38 D	24.242,46 D	348.547,84 D
5.02.98.01.02.00.00.0	000	000	000	000	DESPESAS ORIUNDAS DO COMODATO	324.305,38 D	24.242,46 D	348.547,84 D
5.04.00.00.00.00.00.0	000	000	000	000	COBERTURA/REVERSÃO DE DESPESAS ADMINISTRATIVAS	2.034.848,53 D	184.986,23 D	2.219.834,76 D
5.08.00.00.00.00.00.0	000	000	000	000	APURAÇÃO DO FLUXO DOS INVESTIMENTOS	111.989.343,68 D	9.742.992,60 D	121.732.336,28 D

**PRHOSPER PREVIDÊNCIA RHODIA  
PARECER ATUARIAL  
SUPLEMENTAR**

## Introdução

O presente parecer atuarial tem por objetivo apresentar os resultados da avaliação atuarial de encerramento do exercício do Plano de Aposentadoria Suplementar, CNPB 1996.0031-19, estruturado na modalidade de Contribuição Variável e administrado pela “PRhospers – Previdência Rhodia, em atendimento à legislação vigente.

A referida avaliação atuarial levou em consideração as informações de participantes e assistidos fornecidas pela Entidade, assim como outras informações necessárias, conforme apresentado neste parecer atuarial.

Para fins desta avaliação atuarial foi adotada como data do cadastro 31/08/2025 e como data da avaliação atuarial 31/12/2025.

São patrocinadoras do Plano as empresas referidas no item a seguir.

### Patrocinadores

CNPJ	Razão Social
43.226.455/0001-32	PRhospers – Previdência Rhodia
51.784.262/0001-25	Peróxidos do Brasil Ltda.
57.507.626/0001-06	Rhodia Brasil S.A.

### Informações relevantes adicionais

A avaliação atuarial à qual se refere este parecer reflete o regulamento aprovado pelo(a) Portaria PREVIC/DILIC 1.207 de 21 de dezembro de 2025, publicada no D.O.U em 23/12/2025.

O Plano de Aposentadoria Suplementar está em extinção desde 05/04/2017.

## Base Cadastral

### Qualidade da Base Cadastral

A WTW | Towers Watson efetuou análise na base de dados com a finalidade de identificar eventuais distorções, não assegurando que todas as distorções foram detectadas e sanadas.

Após a análise dos dados pela WTW | Towers Watson e correções feitas pela Entidade e/ou por suas patrocinadoras, foi considerado que os dados estavam suficientemente completos, não havendo necessidade de qualquer ajuste para realização da avaliação atuarial.

A responsabilidade sobre a veracidade e completude das informações prestadas é inteiramente das patrocinadoras, do administrador do plano e de seus respectivos representantes legais, não cabendo ao atuário qualquer responsabilidade sobre as informações prestadas.

### Estatísticas

As estatísticas a seguir estão posicionadas na data-base do cadastro, 31/08/2025, e referem-se à totalidade dos participantes e assistidos do Plano.

### Participantes

	Demais patrocinadoras	Peróxidos
Quantidade		
Ativos	762	1
Autopatrocinaados	16	0
• <b>Benefício Proporcional Diferido</b>	<b>200</b>	<b>0</b>
• <b>Idade Média (anos)</b>	<b>49</b>	<b>48</b>
• <b>Tempo de Serviço médio (anos)</b>	<b>22</b>	<b>25</b>
Tempo de Contribuição médio (anos)	17	22
Tempo de Serviço Futuro médio (anos)	11	12
Folha anual (13x) de salário em R\$	125.281.154	*

(\*) As informações foram suprimidas deste parecer por estarem associadas a um grupo pequeno de participantes, com o objetivo de preservar a confidencialidade dos dados.

Nota: apenas a quantidade inclui os que estão em aguardo do benefício proporcional diferido bem como os benefícios proporcionais diferidos presumidos. As demais estatísticas referem-se apenas a ativos e autopatrocinados.

## Assistidos

### Demais patrocinadoras

Benefício	Quantidade de Benefícios Concedidos	Idade Média dos Assistidos (anos)	Valor Médio do Benefício (R\$)
Aposentadoria Normal	198	67	4.915
Aposentadoria Antecipada	192	66	2.711
Aposentadoria Especial	0	0	0
Benefício Proporcional	87	69	2.497
Aposentadoria por Invalidez	0	0	0
Auxílio Doença	0	0	0
Pensão por Morte (grupo familiar)	25	69	2.518

Nota:

Com relação à pensão por morte, foi considerada a quantidade de benefícios concedidos referente ao número de grupos familiares.

O Plano possui 7 assistidos que recebem benefício vitalício, 6 aposentados com benefício mensal médio de R\$ 2.048 e 1 beneficiário (pensão por morte).

## Peróxidos

Não há assistidos.

## Hipóteses e Métodos Atuariais

O conjunto de hipóteses e métodos atuariais adotados nos cálculos atuariais resultou de um processo de interação entre a WTW | Towers Watson e a PRhospers conforme determinam as redações da Resolução CNPC nº 30, de 10/10/2018, e da Resolução Previc nº 23, de 14/08/2023.

## Hipóteses Atuariais

Para a apuração das provisões matemáticas de benefício definido e dos seus respectivos custos foram utilizadas as hipóteses atuariais a seguir descritas, fundamentadas no estudo de convergência da taxa de juros e no estudo técnico de adequação realizados em julho/2025 e outubro/2024, respectivamente.

	2025	2024
Indexador do Plano (Reajuste dos Benefícios)	Cotas do Patrimônio	Cotas do Patrimônio
Fator de Determinação Valor Real ao Longo do Tempo Salários (%)	0,98	0,98
Fator de Determinação Valor Real ao Longo do Tempo Ben Entidade (%)	0,98	0,98
Tábua de Mortalidade Geral	AT-2000, segregada por sexo	AT-2000, segregada por sexo
Tábua de Mortalidade de Inválidos	AT-83, segregada por sexo	AT-83, segregada por sexo

O cálculo das provisões matemáticas de benefício definido dos assistidos e pensionistas considera a composição familiar informada pela entidade.

Para os aposentados a composição familiar informada corresponde ao beneficiário vitalício mais jovem. Já para os pensionistas a composição familiar correspondente ao beneficiário vitalício mais jovem, o beneficiário temporário mais jovem e o número total de beneficiários elegíveis à pensão.

A seguir descrevemos algumas razões para a seleção das principais hipóteses.

### Fator de determinação do valor real ao longo do tempo

Fator aplicado sobre os salários e benefícios, a fim de determinar um valor médio e constante, em termos reais, durante o período de um ano. Isso significa que, nas projeções de longo prazo, haverá uma perda do poder aquisitivo dos salários e benefícios.

Esse fator é calculado em função do nível de inflação estimado no longo prazo e do número de reajustes que ocorrerão durante o período de 12 meses.

A hipótese adotada reflete o resultado do estudo de aderência realizado em 2024.

## Hipóteses Biométricas e Demográficas

As tábuas biométricas e demográficas são instrumentos que permitem medir as probabilidades de ocorrência de eventos, como morte, invalidez e desligamento de uma população em função da idade e do sexo.

Essas tábuas são selecionadas dentre um conjunto de tábuas geralmente aceitas no Brasil para a avaliação dos compromissos com benefícios de longo prazo.

A escolha da tábua de mortalidade que melhor se ajuste ao perfil dos participantes dos planos de benefícios tem sido um assunto amplamente discutido nos últimos anos pelas empresas. Atualmente não existem tábuas brasileiras que representem a mortalidade de participantes dos fundos de pensão no Brasil.

As hipóteses biométricas e demográficas utilizadas nesta avaliação são as indicadas no estudo de aderência de hipóteses atuariais realizado em 2024.

## Regime Financeiro e Métodos Atuariais

Benefício	Regime	Método de Financiamento
Benefício Proporcional Diferido	Capitalização	Capitalização Financeira
Aposentadoria Normal	Capitalização	Capitalização Financeira
Aposentadoria Antecipada	Capitalização	Capitalização Financeira
Pensão Por Morte Renda Vitalícia conforme regulamento anteriores vigentes até 31/12/2000	Capitalização	Agregado
Aposentadoria Programada Renda Vitalícia conforme regulamento anteriores vigentes até 31/12/2000	Capitalização	Agregado
Incapacidade	Capitalização	Capitalização Financeira
Pensão por Morte	Capitalização	Capitalização Financeira

O Método Agregado tem a característica de estabelecer a necessidade atuarial quando se compara o Valor Presente dos Benefícios Futuros frente ao patrimônio acumulado. É considerado um método de capitalização aplicável a populações maduras e estacionárias.

Os métodos de financiamento são adequados à natureza do plano e atendem ao limite mínimo estabelecido na Resolução CNPC nº 30, de 10/10/2018.

## Principais riscos atuariais

Os riscos atuariais são monitorados através de estudos regulares de aderência de hipóteses, conforme legislação vigente, e podem ser mitigados através da adequação das hipóteses aos resultados desses estudos. A hipótese que causa maior impacto é a sobrevivência superior ao previsto nas tábuas de mortalidade.

## Patrimônio Social

A WTW | Towers Watson não efetuou qualquer análise sobre a qualidade dos ativos que compõem o patrimônio do plano, tendo se baseado na informação fornecida pela Entidade.

## Rentabilidade da parcela de Benefício Definido dos Subplanos

O retorno dos investimentos de 2025 informado pela Entidade equivale a 14,23%.

## Ajuste de Precificação

Como o plano não possui títulos públicos federais atrelados a índice de preços classificados na categoria títulos mantidos até o vencimento, não há Ajuste de Precificação.

## Regras de constituição e reversão dos fundos previdenciais

### Fundo Reversão de Saldo por Exigência Regulamentar

De acordo com o Regulamento do Plano de Aposentadoria Suplementar, o Fundo Reversão de Saldo por Exigência Regulamentar (Fundo de Sobras de Contribuição de Patrocinadora) é constituído pela parcela do saldo de conta total do participante que não foi destinada ao pagamento de benefícios ou institutos. Este fundo poderá ser utilizado pelas Patrocinadoras para financiar quaisquer contribuições devidas no exercício de 2025, de acordo com as regras estabelecidas pelo Conselho Deliberativo, conforme previsto no Regulamento, inclusive as relacionadas ao custeio administrativo.

## Fundo Revisão de Plano

Em função da revisão obrigatória do Plano de Aposentadoria Suplementar, nos termos da legislação vigente, foi constituído em 2024 o fundo previdencial “ Revisão de Plano - Reserva Especial 2023 “, referente ao superávit apurado no período de 2021-2023. O valor a constituir do Fundo de Revisão é aquele que completa três exercícios consecutivos, cuja quantia montou o valor de R\$ 181.092,53 em 31/12/2024 (R\$ 204.523,28 em 31/12/2025), subdividido entre Fundo de Revisão de Plano da Patrocinadora e Fundo de Revisão de Plano de Participantes e Assistidos.

A distribuição dos valores alocados nos Fundos de Revisão estava condicionada à previsão regulamentar e em nota técnica, conforme a legislação vigente. A PRhospers realizou a alteração regulamentar no ano de 2025 e após a aprovação do regulamento pela Previc através Portaria PREVIC/DILIC 1.207 de 21 de dezembro de 2025, os Fundos de Revisão de Participante e Patrocinadora foram distribuídos em sua totalidade em janeiro de 2026, em conformidade com a legislação aplicável.

## Provisões Matemáticas

Com base regulamento vigente, nos dados cadastrais, utilizando as hipóteses e os métodos anteriormente mencionados, apresentamos as Provisões Matemáticas em 31/12/2025 a seguir:

Valores em R\$	Demais Patrocinadoras	Peróidos
<b>Provisões Matemáticas</b>	<b>673.417.048,73</b>	<b>2.877.168,43</b>
<b>Benefícios Concedidos</b>	<b>292.323.242,60</b>	<b>0,00</b>
Contribuição Definida	289.694.104,60	0,00
Benefício Definido Estruturado em Regime de Capitalização	2.629.138,00	0,00
<b>Benefícios a Conceder</b>	<b>381.093.806,13</b>	<b>2.877.168,43</b>
Contribuição Definida	381.093.806,13	2.877.168,43
Benefício Definido Estruturado em Regime de Capitalização	0,00	0,00
<b>Provisões Matemáticas a Constituir</b>	<b>0,00</b>	<b>0,00</b>

## Varição da Provisão Matemática de Benefício Definido

O quadro a seguir apresenta um resumo das provisões matemáticas de benefício definido posicionada em 31/12/2025, comparada com as provisões matemáticas de benefício definido em 31/12/2024, assim como as respectivas variações.

<b>Provisões Matemáticas em 31/12/2024</b>	<b>2.181.467,00</b>	
(+) Evolução por recorrência das provisões matemáticas	116.052,32	5,32%
(+) (Ganho)/Perda por Experiência	331.618,68	14,43%
<b>Provisões Matemáticas em 31/12/2025</b>	<b>2.629.138,00</b>	

## Duração do Passivo do Plano de Benefícios

A duração do passivo é de 10,6469 anos (128 meses) e foi apurada com base nos resultados desta avaliação atuarial adotando a metodologia definida pela Previc na Resolução Previc nº 23, de 14/08/2023.

## Resultado da Avaliação Atuarial

Com base no Patrimônio Social informado pela Entidade e nas provisões matemáticas apresentadas na seção anterior, apresentamos a seguir o resultado da Avaliação Atuarial de 31/12/2025:

Valores em R\$	Demais Patrocinadoras	Peróidos	Total
Patrimônio Social	677.393.402,94	2.877.168,43	680.270.571,37
<b>Patrimônio de Cobertura do Plano</b>	<b>673.578.785,81</b>	<b>2.877.168,43</b>	<b>676.455.954,24</b>
<b>Provisões Matemáticas</b>	<b>673.417.048,68</b>	<b>2.877.168,43</b>	<b>676.294.217,11</b>
Benefícios Concedidos	292.323.242,55	0,00	292.323.242,55
Benefícios a Conceder	381.093.806,13	2.877.168,43	383.970.974,56
Provisões Matemáticas a Constituir	0,00	0,00	0,00
Equilíbrio Técnico	161.737,13	0,00	161.737,13
Superávit Técnico Acumulado	161.737,13	0,00	161.737,13
Reserva de Contingência	161.737,13	0,00	161.737,13
Reserva Especial para Revisão de Plano	0,00	0,00	0,00
Déficit Técnico Acumulado	0,00	0,00	0,00
<b>Fundos</b>	<b>3.814.617,13</b>	<b>0,00</b>	<b>3.814.617,13</b>

### Reserva de Contingência

De acordo com o Art. 15º da Resolução CNPC nº 30, de 10/10/2018, o resultado superavitário deve ser destinado à constituição de reserva de contingência, até o limite de 25% das provisões matemáticas ou até o limite calculado pela seguinte fórmula, o que for menor:

- Limite da Reserva de Contingência =  $[10\% + (1\% \times \text{duração do passivo do plano})] \times \text{Provisão Matemática}$

Com a aplicação da fórmula acima, o limite da reserva de contingência para o Plano é de R\$ 542.835,49. Dessa forma, em 31/12/2025 todo o valor do Superávit Técnico Acumulado de R\$ 161.737,13 fica registrado em Reserva de Contingência.

Ressaltamos que para esse cálculo, Provisões Matemáticas são aquelas cujo valor ou nível seja previamente estabelecido e cujo custeio seja determinado atuarialmente, de forma a assegurar sua concessão e manutenção, deduzidas das respectivas provisões matemáticas a constituir.

### Variação do resultado

O superavit técnico reduziu de R\$ 436.588,49 em 31/12/2024 para R\$ 161.737,13 em 31/12/2025.

### Natureza do resultado

A natureza do resultado apurado se deve principalmente às variações ocorridas no período decorrentes da movimentação de massa dos participantes.

## Posição Financeira

Após apuração do resultado da Avaliação Atuarial de 31/12/2025, apresentada na seção anterior, certificamos que a composição do Patrimônio Social do Plano de Aposentadoria Suplementar, em 31/12/2025, é a seguinte:

Posição Financeira em 31/12/2025	Demais Patrocinadoras	Peróxidos	Total
<b>2.03 Patrimônio Social</b>	<b>677.393.402,94</b>	<b>2.877.168,43</b>	<b>680.270.571,37</b>
<b>2.03.01 Patrimônio de Cobertura do Plano</b>	<b>673.578.785,81</b>	<b>2.877.168,43</b>	<b>676.455.954,24</b>
<b>2.03.01.01 Provisões Matemáticas</b>	<b>673.417.048,68</b>	<b>2.877.168,43</b>	<b>676.294.217,11</b>
2.03.01.01.01 Benefícios Concedidos	292.323.242,55	0,00	292.323.242,55
2.03.01.01.01.01 Contribuição Definida	289.694.104,55	0,00	289.694.104,55
2.03.01.01.01.01.01 Saldo de Conta dos Assistidos - Constituído	289.694.104,55	0,00	289.694.104,55
2.03.01.01.01.02 Benefício Definido Estruturado em Regime de Capitalização	2.629.138,00	0,00	2.629.138,00
2.03.01.01.01.02.01 Valor Atual dos Benefícios Futuros Programados - Assistidos	2.316.897,00	0,00	2.316.897,00
2.03.01.01.01.02.02 Valor Atual dos Benefícios Futuros Não Programados - Assistidos	312.241,00	0,00	312.241,00
2.03.01.01.02 Benefícios a Conceder	381.093.806,13	2.877.168,43	383.970.974,56
2.03.01.01.02.01 Contribuição Definida	381.093.806,13	2.877.168,43	383.970.974,56
2.03.01.01.02.01.01 Saldo de Contas - Parcela Patrocinador(es) / Instituidor(es)	155.614.449,28	767.089,82	156.381.539,10
2.03.01.01.02.01.02 Saldo de Contas - Parcela Constituída pelos Participantes	219.941.455,38	2.110.078,61	222.051.533,99
2.03.01.01.02.01.03 Saldo de Contas - Parcela Participantes Portada de EFPC	3.929.221,86	0,00	3.929.221,86
2.03.01.01.02.01.04 Saldo de Contas - Parcela Participantes Portada de EAPC	1.608.679,61	0,00	1.608.679,61
2.03.01.01.02.02 Benefício Definido Estruturado em Regime de Capitalização Programado	0,00	0,00	0,00
2.03.01.01.02.03 Benefício Definido Estruturado em Regime de Capitalização Não Programado	0,00	0,00	0,00
2.03.01.01.03 (-) Provisões Matemáticas a Constituir	0,00	0,00	0,00
2.03.01.02 Equilíbrio Técnico	161.737,13	0,00	161.737,13
2.03.01.02.01 Resultados Realizados	161.737,13	0,00	161.737,13
2.03.01.02.01.01 Superávit Técnico Acumulado	161.737,13	0,00	161.737,13
2.03.01.02.01.01.01 Reserva de Contingência	161.737,13	0,00	161.737,13
2.03.01.02.01.01.02 Reserva Especial para Revisão de Plano	0,00	0,00	0,00
2.03.01.02.01.02 (-) Déficit Técnico Acumulado	0,00	0,00	0,00

Posição Financeira em 31/12/2025	Demais Patrocinadoras	Peróxidos	Total
2.03.01.02.02 Resultados a Realizar	0,00	0,00	0,00
<b>2.03.02 Fundos</b>	<b>3.814.617,13</b>	<b>0,00</b>	<b>3.814.617,13</b>
2.03.02.01 Fundos Previdenciais	3.555.764,92	0,00	3.555.764,92
2.03.02.01.01 Reversão de Saldo por Exigência Regulamentar	3.351.241,64	0,00	3.351.241,64
2.03.02.01.02 Revisão de Plano	204.523,28	0,00	204.523,28
2.03.02.01.02.01 REVISÃO DE PLANO - RESERVA ESPECIAL 2023	204.523,28	0,00	204.523,28
2.03.02.01.03 Outros - Previsto em Nota Técnica Atuarial	0,00	0,00	0,00
<b>2.03.02.02 Fundos Administrativos</b>	<b>258.852,21</b>	<b>0,00</b>	<b>258.852,21</b>
<b>2.03.02.03 Fundos para Garantia das Operações com Participantes</b>	<b>0,00</b>	<b>0,00</b>	<b>0,00</b>

## Plano de Custeio

Apresentamos a seguir as contribuições, prazos e responsáveis:

### Patrocinadoras

De acordo com a Lei Complementar nº 109/2001, as patrocinadoras deverão efetuar, a partir de 01/04/2026 contribuições previdenciárias mensais, conforme tabela abaixo:

### Demais Patrocinadoras

	(R\$)	(%)
Custeio Normal (CD)	4.441.726	3,68%
Folha de Salários Anual (13x)	120.699.080	

### Peróxidos

	(R\$)	(%)
Custeio Normal (CD)	(*)	4,00%
Folha de Salários Anual (13x)	(*)	

(\*) As informações foram suprimidas deste parecer por estarem associadas a um grupo pequeno de participantes, com o objetivo de preservar a confidencialidade dos dados.

As patrocinadoras poderão utilizar durante o plano de custeio, mediante reversão mensal, os recursos existentes no Fundo de Reversão de Saldo por Exigência Regulamentar, desde que sejam suficientes para financiar as contribuições mensais da patrocinadora, inclusive aquelas para cobertura das despesas administrativas. Esgotados os recursos existentes no Fundo de Reversão de Saldo por Exigência Regulamentar ou na hipótese de serem insuficientes para cobertura da contribuição do mês as patrocinadoras deverão retomar o recolhimento mensal das contribuições estabelecidas neste parecer atuarial.

### Participantes

As contribuições mensais dos participantes deverão ser praticadas conforme previsto no regulamento do plano, que foram estimadas em 31/12/2025 em 3,68% da folha de salários, para o participante do grupo de custeio Peróxidos a estimativa é 4,00%.

### Autopatrocínados

Os participantes autopatrocinados deverão efetuar as contribuições de participante e de patrocinadora definidas no regulamento.

## Benefícios Proporcionais Diferidos

Conforme deliberação da Entidade, os participantes aguardando benefício proporcional diferido efetuarão contribuição para cobertura das despesas administrativas no exercício de 2026.

## Despesas Administrativas

As despesas administrativas do plano, a vigorar a partir de 01/01/2026, serão custeadas através dos recursos oriundos do retorno dos investimentos, do Fundo Administrativo e por contribuições administrativas das patrocinadoras, dos autopatrocinados e dos participantes em BPD, conforme tabela abaixo:

Custeio Administrativo para 2026	
Patrocinadora	Contribuição anual de R\$ 1.284,00
Autopatrocinado	Taxa de carregamento de 5% sobre as contribuições normais
BPD	Descontado do saldo de conta o percentual de 0,25% a.a., observado o mínimo de R\$ 10,00/mês e o máximo de R\$ 60,00/mês

Conforme informado pela Entidade está prevista a utilização de 50% das sobras do Fundo Administrativo, reduzindo o custeio a ser cobrado de patrocinadores e participantes, bem como a utilização de R\$ 540 mil a serem revertidos do Fundo Previdencial de Reversão por Exigência Regulamentar para o Fundo Administrativo, a título de contribuições das Patrocinadoras.

## Conclusão

Face ao exposto, na qualidade de atuários responsáveis pela avaliação atuarial anual regular do Plano de Aposentadoria Suplementar da Entidade, informamos que o plano está superavitário, tendo suas obrigações integralmente cobertas pelo Patrimônio de Cobertura do Plano.

As provisões matemáticas apresentadas neste parecer são estimativas e baseadas em premissas sobre eventos futuros. Determinadas regras do plano, julgadas imateriais do ponto de vista atuarial, não são avaliadas. Outras regras são calculadas

por aproximação na avaliação atuarial para apuração dos compromissos do plano. A WTW | Towers Watson adota aproximações em seus cálculos que, de acordo com sua avaliação, não resultam em diferença expressiva em relação aos resultados que seriam obtidos usando cálculos mais detalhados ou dados mais precisos.

As premissas atuariais adotadas foram determinadas através de estudos técnicos de adequação elaborados conforme a legislação vigente à época dos estudos e tais estudos são considerados válidos para a avaliação atuarial tratada neste parecer.

Futuras avaliações atuariais podem apresentar resultados diferentes dos registrados neste parecer devido a diversos fatores, dentre eles destacamos: experiência do plano diferente da prevista nas premissas econômicas ou demográficas; alteração nas premissas econômicas ou demográficas; mudança nas regras do plano e/ou na legislação; e eventos significativos ocorridos na(s) patrocinadora(s), tais como reestruturações, aquisições e alienações. Os resultados apresentados neste parecer estão diretamente vinculados à precisão e integridade dos dados e informações de responsabilidade da entidade e sua(s) patrocinadora(s).

Este parecer atuarial foi elaborado com o propósito de apresentar os resultados da avaliação atuarial de encerramento do exercício de 2025 do Plano de Aposentadoria Suplementar. Este documento não se destina ou deve ser utilizado para outros fins. Qualquer outro destinatário será considerado como tendo concordado que a WTW | Towers Watson tem responsabilidade apenas com o contratante dessa avaliação atuarial em relação a todas as questões relativas a este documento, e se basear neste documento não resultará na criação de qualquer direito ou responsabilidade pela WTW | Towers Watson.

Rio de Janeiro, 19 de fevereiro de 2026

**Samantha Jimenez Redig**  
MIBA nº 2.120

**Felipe Reis de Miranda**  
MIBA nº 3.241

**PREVIC** **Resumo do Demonstrativo de Investimentos - 12/2025**  
Superintendência Nacional de Previdência Complementar

**0199-1 - PRHOSPER**

**Plano: 1996003119-00002**

**Data de Geração: 05/03/2026 11:21:34**

**Data da Base de Dados: 05/03/2026**

<b>Consolidação Contábil</b>	<b>Valor em R\$</b>
<b>Total Demonstrativo de Investimentos:</b>	<b>680.608.299,79</b>
<b>Recursos Garantidores sem Exigível Contingencial (Fonte:balancete):</b>	<b>680.608.299,79</b>
<b>Diferença:</b>	<b>0,00</b>
<b>Demonstrativo de Investimentos - Carteira Própria - Total</b>	<b>-9.413,00</b>
Caixa	4.046,07
Títulos Públicos	0,00
Títulos Privados	0,00
Ações	0,00
Operações Compromissadas	0,00
Opções	0,00
Contratos a Termo	0,00
Contratos de Futuros	0,00
Contratos de Swap	0,00
Operações com Participantes	0,00
Imóveis	0,00
Aluguel de Ativos	0,00
Valores a Pagar(-) / Receber(+)	-13.459,07
Outros	0,00
<b>Demonstrativo de Investimentos - Fundos (1º Nível)</b>	<b>680.617.712,79</b>
35.136.940/0001-97	371.965.658,49
35.137.067/0001-57	37.518.029,81
35.162.383/0001-89	271.134.024,49

PRhospers Previdência Rhodia  
CNPJ: 43.226.455/0001-32

Balancete Administrativo - Escrita

2025-dezembro (Atualizado) - Nível 7 - Filtrado - PLANO SUPLEMENTAR

Conta	A1	A2	A3	A4	Descrição	Saldo Anterior	Movimento	Saldo Atual
1.00.00.00.00.00.00.0	000	000	000	000	ATIVO	676.650.253,01 D	4.230.358,06 D	680.880.611,07 D
1.01.00.00.00.00.00.0	000	000	000	000	DISPONÍVEL	16.295,58 D	12.249,51 C	4.046,07 D
1.01.01.00.00.00.00.0	000	000	000	000	IMEDIATO	16.295,58 D	12.249,51 C	4.046,07 D
1.01.01.01.00.00.00.0	000	000	000	000	BANCO CONTA CORRENTE	16.295,58 D	12.249,51 C	4.046,07 D
1.01.01.01.02.00.00.0	000	000	000	000	Banco Itau (cc 00524-6)	0,00	0,00	0,00
1.01.01.01.04.00.00.0	000	000	000	000	Banco Itaú (cc 12458-3)	16.295,58 D	12.249,51 C	4.046,07 D
1.01.01.02.00.00.00.0	000	000	000	000	BANCO CONTA INVESTIMENTOS	0,00	0,00	0,00
1.01.01.02.03.00.00.0	000	000	000	000	Conta Investimento C/C: 13009126-6 - SUPLEMENTAR	0,00	0,00	0,00
1.01.02.00.00.00.00.0	000	000	000	000	VINCULADO	0,00	0,00	0,00
1.01.02.20.00.00.00.0	000	000	000	000	NUMERÁRIOS EM TRANSITO	0,00	0,00	0,00
1.01.02.20.10.00.00.0	000	000	000	000	INTERFACE ARRECADANÇA	0,00	0,00	0,00
1.02.00.00.00.00.00.0	000	000	000	000	REALIZÁVEL	676.633.957,43 D	4.242.607,57 D	680.876.565,00 D
1.02.01.00.00.00.00.0	000	000	000	000	GESTÃO PREVIDENCIAL	237.529,90 D	237.529,90 C	0,00
1.02.01.01.00.00.00.0	000	000	000	000	RECURSOS A RECEBER	0,00	0,00	0,00
1.02.01.01.01.00.00.0	000	000	000	000	CONTRIBUIÇÕES DO MÊS	0,00	0,00	0,00
1.02.01.01.01.01.00.0	000	000	000	000	PATROCINADOR(ES)	0,00	0,00	0,00
1.02.01.01.01.03.00.0	000	000	000	000	PARTICIPANTES	0,00	0,00	0,00
1.02.01.01.01.04.00.0	000	000	000	000	AUTOPATROCINADOS	0,00	0,00	0,00
1.02.01.01.01.05.00.0	000	000	000	000	PARTICIPANTES EM BPD	0,00	0,00	0,00
1.02.01.02.00.00.00.0	000	000	000	000	ADIANTAMENTOS	237.529,90 D	237.529,90 C	0,00
1.02.01.99.00.00.00.0	000	000	000	000	OUTROS REALIZÁVEIS - PREVIDENCIAL	0,00	0,00	0,00
1.02.01.99.01.00.00.0	000	000	000	000	OUTROS REALIZÁVEIS	0,00	0,00	0,00
1.02.01.99.01.01.00.0	000	000	000	000	TRANSFERENCIAS ENTRE PLANOS/PERFIS	0,00	0,00	0,00
1.02.02.00.00.00.00.0	000	000	000	000	GESTÃO ADMINISTRATIVA	341.769,57 D	82.917,36 C	258.852,21 D
1.02.02.03.00.00.00.0	000	000	000	000	PARTICIPAÇÃO NO PGA	341.769,57 D	82.917,36 C	258.852,21 D
1.02.03.00.00.00.00.0	000	000	000	000	INVESTIMENTOS	676.054.657,96 D	4.563.054,83 D	680.617.712,79 D
1.02.03.04.00.00.00.0	000	000	000	000	FUNDOS DE INVESTIMENTOS	676.054.657,96 D	4.563.054,83 D	680.617.712,79 D
1.02.03.04.07.00.00.0	000	000	000	000	FUNDO MULTIMERCADO	676.054.657,96 D	4.563.054,83 D	680.617.712,79 D

PRhospers Previdência Rhodia  
CNPJ: 43.226.455/0001-32

Balancete Administrativo - Escrita

2025-dezembro (Atualizado) - Nível 7 - Filtrado - PLANO SUPLEMENTAR

Conta	A1	A2	A3	A4	Descrição	Saldo Anterior	Movimento	Saldo Atual
2.00.00.00.00.00.00.0	000	000	000	000	PASSIVO	676.650.253,01 C	4.230.358,06 C	680.880.611,07 C
2.01.00.00.00.00.00.0	000	000	000	000	EXIGÍVEL OPERACIONAL	654.957,91 C	44.918,21 D	610.039,70 C
2.01.01.00.00.00.00.0	000	000	000	000	GESTÃO PREVIDENCIAL	641.335,99 C	44.755,36 D	596.580,63 C
2.01.01.01.00.00.00.0	000	000	000	000	BENEFÍCIOS A PAGAR	0,00	0,00	0,00
2.01.01.02.00.00.00.0	000	000	000	000	RETENÇÕES A RECOLHER	290.561,28 C	193.240,20 C	483.801,48 C
2.01.01.99.00.00.00.0	000	000	000	000	OUTRAS EXIGIBILIDADES	350.774,71 C	237.995,56 D	112.779,15 C
2.01.01.99.01.00.00.0	000	000	000	000	TRANSFERENCIAS ENTRE PLANOS/PERFIS	113.244,81 C	465,66 D	112.779,15 C
2.01.01.99.03.00.00.0	000	000	000	000	PARTICIPANTES EM BPD	0,00	0,00	0,00
2.01.01.99.99.00.00.0	000	000	000	000	OUTRAS EXIGIBILIDADES	237.529,90 C	237.529,90 D	0,00
2.01.03.00.00.00.00.0	000	000	000	000	INVESTIMENTOS	13.621,92 C	162,85 D	13.459,07 C
2.01.03.04.00.00.00.0	000	000	000	000	FUNDOS DE INVESTIMENTO	0,00	0,00	0,00
2.01.03.10.00.00.00.0	000	000	000	000	TAXA DE ADMINISTRAÇÃO A REPASSAR	13.621,92 C	162,85 D	13.459,07 C
2.01.03.10.01.00.00.0	000	000	000	000	TAXA DE ADMINISTRAÇÃO DOS INVESTIMENTOS A REPASSAR	13.621,92 C	162,85 D	13.459,07 C
2.01.03.10.01.01.00.0	000	000	000	000	TAXA DE ADMINISTRAÇÃO DOS INVESTIMENTOS A REPASSAR - PLANO	13.621,92 C	162,85 D	13.459,07 C
2.03.00.00.00.00.00.0	000	000	000	000	PATRIMÔNIO SOCIAL	675.995.295,10 C	4.275.276,27 C	680.270.571,37 C
2.03.01.00.00.00.00.0	000	000	000	000	PATRIMÔNIO DE COBERTURA DO PLANO	672.203.267,26 C	4.252.686,98 C	676.455.954,24 C
2.03.01.01.00.00.00.0	000	000	000	000	PROVISÕES MATEMÁTICAS	671.715.336,37 C	4.578.880,74 C	676.294.217,11 C
2.03.01.01.01.00.00.0	000	000	000	000	BENEFÍCIOS CONCEDIDOS	291.350.425,55 C	972.817,00 C	292.323.242,55 C
2.03.01.01.01.01.00.0	000	000	000	000	CONTRIBUIÇÃO DEFINIDA	289.045.521,96 C	648.582,59 C	289.694.104,55 C
2.03.01.01.01.01.01.0	000	000	000	000	SALDO DE CONTAS DOS ASSISTIDOS - CONSTITUÍDO	289.045.521,96 C	648.582,59 C	289.694.104,55 C
2.03.01.01.01.02.00.0	000	000	000	000	BENEFÍCIO DEFINIDO ESTRUTURADO EM REGIME DE CAPITALIZAÇÃO	2.304.903,59 C	324.234,41 C	2.629.138,00 C
2.03.01.01.01.02.01.0	000	000	000	000	VALOR ATUAL DOS BENEFÍCIOS FUTUROS PROGRAMADOS - ASSISTIDOS	1.998.466,93 C	318.430,07 C	2.316.897,00 C
2.03.01.01.01.02.02.0	000	000	000	000	VALOR ATUAL DOS BENEFÍCIOS FUTUROS NÃO PROGRAMADOS - ASSISTIDOS	306.436,66 C	5.804,34 C	312.241,00 C
2.03.01.01.02.00.00.0	000	000	000	000	BENEFÍCIOS A CONCEDER	380.364.910,82 C	3.606.063,74 C	383.970.974,56 C
2.03.01.01.02.01.00.0	000	000	000	000	CONTRIBUIÇÃO DEFINIDA	380.364.910,82 C	3.606.063,74 C	383.970.974,56 C
2.03.01.01.02.01.01.0	000	000	000	000	SALDO DE CONTAS - PARCELA PATROCINADOR(ES)/ INSTITUIDOR(ES)	155.042.364,34 C	1.339.174,76 C	156.381.539,10 C
2.03.01.01.02.01.02.0	000	000	000	000	SALDO DE CONTAS - PARCELA CONSTITUÍDA PELOS PARTICIPANTES	219.837.264,70 C	2.214.269,29 C	222.051.533,99 C
2.03.01.01.02.01.03.0	000	000	000	000	SALDO DE CONTAS - PARCELA PARTICIPANTES PORTADA DE EFPC	3.892.048,00 C	37.173,86 C	3.929.221,86 C
2.03.01.01.02.01.04.0	000	000	000	000	SALDO DE CONTAS - PARCELA PARTICIPANTES PORTADA DE EAPC	1.593.233,78 C	15.445,83 C	1.608.679,61 C
2.03.01.02.00.00.00.0	000	000	000	000	EQUILÍBRIO TÉCNICO	487.930,89 C	326.193,76 D	161.737,13 C

ScaffPlusNet - Sistema de Contas Contábeis

Sinqia Previdência - Quinta-Feira ,26 Fevereiro 2026 - 08:27

Página 2 de 6

PRhospers Previdência Rhodia  
CNPJ: 43.226.455/0001-32

Balancete Administrativo - Escrita

2025-dezembro (Atualizado) - Nível 7 - Filtrado - PLANO SUPLEMENTAR

Conta	A1	A2	A3	A4	Descrição	Saldo Anterior	Movimento	Saldo Atual
2.03.01.02.01.00.00.0	000	000	000	000	RESULTADOS REALIZADOS	487.930,89 C	326.193,76 D	161.737,13 C
2.03.01.02.01.01.00.0	000	000	000	000	SUPERÁVIT TÉCNICO ACUMULADO	487.930,89 C	326.193,76 D	161.737,13 C
2.03.01.02.01.01.01.0	000	000	000	000	RESERVA DE CONTINGÊNCIA	457.140,96 C	295.403,83 D	161.737,13 C
2.03.01.02.01.01.02.0	000	000	000	000	RESERVA ESPECIAL PARA REVISÃO DE PLANO	30.789,93 C	30.789,93 D	0,00
2.03.02.00.00.00.00.0	000	000	000	000	FUNDOS	3.792.027,84 C	22.589,29 C	3.814.617,13 C
2.03.02.01.00.00.00.0	000	000	000	000	FUNDOS PREVIDENCIAIS	3.450.258,27 C	105.506,65 C	3.555.764,92 C
2.03.02.01.01.00.00.0	000	000	000	000	REVERSÃO DE SALDO POR EXIGÊNCIA REGULAMENTAR	3.247.967,57 C	103.274,07 C	3.351.241,64 C
2.03.02.01.02.00.00.0	000	000	000	000	REVISÃO DE PLANO	202.290,70 C	2.232,58 C	204.523,28 C
2.03.02.01.02.01.00.0	000	000	000	000	REVISÃO DE PLANO – RESERVA ESPECIAL 2023	202.290,70 C	2.232,58 C	204.523,28 C
2.03.02.02.00.00.00.0	000	000	000	000	FUNDOS ADMINISTRATIVOS	341.769,57 C	82.917,36 D	258.852,21 C
2.03.02.02.02.00.00.0	000	000	000	000	PARTICIPACÃO NO FUNDO ADMINISTRATIVO PGA	341.769,57 C	82.917,36 D	258.852,21 C

PRhospes Previdencia Rhodia  
CNPJ: 43.226.455/0001-32

Balancete Administrativo - Escrita

2025-dezembro (Atualizado) - Nível 7 - Filtrado - PLANO SUPLEMENTAR

Conta	A1	A2	A3	A4	Descrição	Saldo Anterior	Movimento	Saldo Atual
3.00.00.00.00.00.00.0	000	000	000	000	GESTÃO PREVIDENCIAL	0,00	0,00	0,00
3.01.00.00.00.00.00.0	000	000	000	000	ADIÇÕES	17.036.467,14 C	2.044.426,79 C	19.080.893,93 C
3.01.01.00.00.00.00.0	000	000	000	000	CORRENTES	13.729.087,30 C	2.044.426,79 C	15.773.514,09 C
3.01.01.01.00.00.00.0	000	000	000	000	PATROCINADOR(ES)	4.827.128,16 C	647.959,60 C	5.475.087,76 C
3.01.01.01.01.00.00.0	000	000	000	000	CONTRIBUIÇÕES NORMAIS	4.827.128,16 C	647.959,60 C	5.475.087,76 C
3.01.01.03.00.00.00.0	000	000	000	000	PARTICIPANTES	8.655.564,83 C	1.345.731,15 C	10.001.295,98 C
3.01.01.03.01.00.00.0	000	000	000	000	ATIVOS	8.644.564,83 C	1.321.731,15 C	9.966.295,98 C
3.01.01.03.01.01.00.0	000	000	000	000	CONTRIBUIÇÕES NORMAIS	8.644.564,83 C	1.321.731,15 C	9.966.295,98 C
3.01.01.03.01.01.01.0	000	000	000	000	REGULAR	4.980.075,14 C	731.989,48 C	5.712.064,62 C
3.01.01.03.01.01.02.0	000	000	000	000	VOLUNTÁRIA	3.664.489,69 C	589.741,67 C	4.254.231,36 C
3.01.01.03.02.00.00.0	000	000	000	000	ASSISTIDOS	11.000,00 C	24.000,00 C	35.000,00 C
3.01.01.03.02.01.00.0	000	000	000	000	CONTRIBUIÇÕES NORMAIS	11.000,00 C	24.000,00 C	35.000,00 C
3.01.01.04.00.00.00.0	000	000	000	000	AUTOPATROCINADOS	246.394,31 C	26.836,04 C	273.230,35 C
3.01.01.04.01.00.00.0	000	000	000	000	CONTRIBUIÇÕES NORMAIS	246.394,31 C	26.836,04 C	273.230,35 C
3.01.01.04.01.01.00.0	000	000	000	000	REGULAR	195.377,58 C	15.124,46 C	210.502,04 C
3.01.01.04.01.02.00.0	000	000	000	000	VOLUNTÁRIA	51.016,73 C	11.711,58 C	62.728,31 C
3.01.01.05.00.00.00.0	000	000	000	000	PARTICIPANTES EM BPD	0,00	23.900,00 C	23.900,00 C
3.01.01.05.01.00.00.0	000	000	000	000	CONTRIBUIÇÕES NORMAIS	0,00	23.900,00 C	23.900,00 C
3.01.02.00.00.00.00.0	000	000	000	000	REMUNERAÇÃO DAS CONTRIBUIÇÕES EM ATRASO	348,70 C	0,00	348,70 C
3.01.04.00.00.00.00.0	000	000	000	000	MIGRAÇÕES ENTRE PLANOS	0,00	0,00	0,00
3.01.05.00.00.00.00.0	000	000	000	000	PORTABILIDADE	3.307.031,14 C	0,00	3.307.031,14 C
3.01.05.01.00.00.00.0	000	000	000	000	PREVIDÊNCIA COMPLEMENTAR FECHADA	3.307.031,14 C	0,00	3.307.031,14 C
3.02.00.00.00.00.00.0	000	000	000	000	DEDUÇÕES	36.127.186,38 D	4.426.626,37 D	40.553.812,75 D
3.02.01.00.00.00.00.0	000	000	000	000	BENEFÍCIOS DE PRESTAÇÃO CONTINUADA	20.994.101,04 D	3.448.917,42 D	24.443.018,46 D
3.02.01.01.00.00.00.0	000	000	000	000	APOSENTADORIA PROGRAMADA	20.368.528,02 D	3.341.927,06 D	23.710.455,08 D
3.02.01.03.00.00.00.0	000	000	000	000	PENSÕES	625.573,02 D	106.990,36 D	732.563,38 D
3.02.02.00.00.00.00.0	000	000	000	000	BENEFÍCIOS DE PRESTAÇÃO ÚNICA	431.129,30 D	0,00	431.129,30 D
3.02.02.99.00.00.00.0	000	000	000	000	OUTROS BENEFÍCIOS DE PRESTAÇÃO ÚNICA	431.129,30 D	0,00	431.129,30 D
3.02.03.00.00.00.00.0	000	000	000	000	INSTITUTOS	14.201.956,04 D	977.708,95 D	15.179.664,99 D
3.02.03.01.00.00.00.0	000	000	000	000	RESGATE	12.384.730,62 D	977.708,95 D	13.362.439,57 D
3.02.03.01.01.00.00.0	000	000	000	000	RESGATE TOTAL	9.852.275,82 D	923.413,52 D	10.775.689,34 D
3.02.03.01.02.00.00.0	000	000	000	000	RESGATE PARCIAL	2.532.454,80 D	54.295,43 D	2.586.750,23 D
3.02.03.02.00.00.00.0	000	000	000	000	PORTABILIDADE	1.817.225,42 D	0,00	1.817.225,42 D
3.02.03.02.02.00.00.0	000	000	000	000	PREVIDÊNCIA COMPLEMENTAR ABERTA	1.817.225,42 D	0,00	1.817.225,42 D
3.02.04.00.00.00.00.0	000	000	000	000	MIGRAÇÕES ENTRE PLANOS	0,00	0,00	0,00
3.02.07.00.00.00.00.0	000	000	000	000	DESONERAÇÃO DE CONTRIBUIÇÕES DE PATROCINADOR(ES)	500.000,00 D	0,00	500.000,00 D

PRhospers Previdência Rhodia  
CNPJ: 43.226.455/0001-32

Balancete Administrativo - Escrita

2025-dezembro (Atualizado) - Nível 7 - Filtrado - PLANO SUPLEMENTAR

Conta	A1	A2	A3	A4	Descrição	Saldo Anterior	Movimento	Saldo Atual
3.04.00.00.00.00.00.0	000	000	000	000	COBERTURA/REVERSÃO DE DESPESAS ADMINISTRATIVAS	657.387,19 D	14.726,04 D	672.113,23 D
3.04.02.00.00.00.00.0	000	000	000	000	CONTRIBUIÇÕES/REEMBOLSOS	657.387,19 D	14.726,04 D	672.113,23 D
3.05.00.00.00.00.00.0	000	000	000	000	FLUXO DOS INVESTIMENTOS	76.558.896,87 C	6.755.119,25 C	83.314.016,12 C
3.05.01.00.00.00.00.0	000	000	000	000	FLUXO POSITIVO DOS INVESTIMENTOS	76.728.592,00 C	6.755.119,25 C	83.483.711,25 C
3.05.02.00.00.00.00.0	000	000	000	000	FLUXO NEGATIVO DOS INVESTIMENTOS	169.695,13 D	0,00	169.695,13 D
3.06.00.00.00.00.00.0	000	000	000	000	CONSTITUIÇÃO/REVERSÃO DE PROVISÕES MATEMÁTICAS	56.373.879,62 D	4.578.880,74 D	60.952.760,36 D
3.07.00.00.00.00.00.0	000	000	000	000	CONSTITUIÇÃO/REVERSÃO DE FUNDOS PREVIDENCIAIS	385.568,42 D	105.506,65 D	491.075,07 D
3.07.01.00.00.00.00.0	000	000	000	000	CONSTITUIÇÃO DE FUNDOS PREVIDENCIAIS	885.568,43 D	105.506,65 D	991.075,08 D
3.07.02.00.00.00.00.0	000	000	000	000	REVERSÃO/UTILIZAÇÃO DE FUNDOS PREVIDENCIAIS	500.000,01 C	0,00	500.000,01 C
3.07.02.01.00.00.00.0	000	000	000	000	DESONERAÇÃO DE CONTRIBUIÇÕES DE PATROCINADOR(ES)	500.000,00 C	0,00	500.000,00 C
3.07.02.02.00.00.00.0	000	000	000	000	OUTRAS REVERSÃO/UTILIZAÇÃO DE FUNDO PREVIDENCIAL	0,01 C	0,00	0,01 C
3.08.00.00.00.00.00.0	000	000	000	000	SUPERÁVIT/DÉFICIT TÉCNICO	51.342,40 D	326.193,76 C	274.851,36 C

PRhospers Previdência Rhodia  
CNPJ: 43.226.455/0001-32

Balancete Administrativo - Escrita

2025-dezembro (Atualizado) - Nível 7 - Filtrado - PLANO SUPLEMENTAR

Conta	A1	A2	A3	A4	Descrição	Saldo Anterior	Movimento	Saldo Atual
5.00.00.00.00.00.00.0	000	000	000	000	FLUXO DOS INVESTIMENTOS	0,00	0,00	0,00
5.01.00.00.00.00.00.0	000	000	000	000	RENDAS/VARIAÇÕES POSITIVAS	101.835.134,26 C	11.075.232,09 C	112.910.366,35 C
5.01.04.00.00.00.00.0	000	000	000	000	FUNDOS DE INVESTIMENTOS	101.835.134,26 C	11.075.232,09 C	112.910.366,35 C
5.01.04.07.00.00.00.0	000	000	000	000	FUNDO MULTIMERCADO	101.835.134,26 C	11.075.232,09 C	112.910.366,35 C
5.02.00.00.00.00.00.0	000	000	000	000	DEDUÇÕES/VARIAÇÕES NEGATIVAS	24.141.221,31 D	4.216.929,56 D	28.358.150,87 D
5.02.04.00.00.00.00.0	000	000	000	000	FUNDOS DE INVESTIMENTOS	24.141.221,31 D	4.216.929,56 D	28.358.150,87 D
5.02.04.07.00.00.00.0	000	000	000	000	FUNDO MULTIMERCADO	24.032.311,83 D	4.203.813,45 D	28.236.125,28 D
5.02.04.99.00.00.00.0	000	000	000	000	DESPESAS DIRETAS	108.909,48 D	13.116,11 D	122.025,59 D
5.04.00.00.00.00.00.0	000	000	000	000	COBERTURA/REVERSÃO DE DESPESAS ADMINISTRATIVAS	1.135.016,08 D	103.183,28 D	1.238.199,36 D
5.08.00.00.00.00.00.0	000	000	000	000	APURAÇÃO DO FLUXO DOS INVESTIMENTOS	76.558.896,87 D	6.755.119,25 D	83.314.016,12 D

## Introdução

O presente parecer atuarial tem por objetivo apresentar os resultados da avaliação atuarial de encerramento do exercício do Plano de Aposentadoria SolvayPrev, CNPJ 2017000892, estruturado na modalidade de Contribuição Definida e administrado pela PRhospers – Previdência Rhodia, em atendimento à legislação vigente.

A referida avaliação atuarial levou em consideração as informações de participantes e assistidos fornecidas pela Entidade, assim como outras informações necessárias, conforme apresentado neste parecer atuarial.

Para fins desta avaliação atuarial foi adotada como data do cadastro 31/08/2025 e como data da avaliação atuarial 31/12/2025.

São patrocinadoras do Plano as empresas referidas no item a seguir.

### Patrocinadores

CNPJ	Razão Social
43.226.455/0001-32	PRhospers – Previdência Rhodia
57.507.626/0001-06	Rhodia Brasil S.A.

### Informações relevantes adicionais

A avaliação atuarial à qual se refere este parecer reflete o regulamento aprovado pelo(a) PREVIC – Superintendência Nacional de Previdência Complementar Portaria 978 de 30 de outubro de 2023 Informações relevantes adicionais

A avaliação atuarial à qual se refere este parecer reflete o regulamento aprovado pelo(a) PREVIC – Superintendência Nacional de Previdência Complementar Portaria 978 de 30 de outubro de 2023

## Base Cadastral

### Qualidade da Base Cadastral

A WTW | Towers Watson efetuou análise na base de dados com a finalidade de identificar eventuais distorções, não assegurando que todas as distorções foram detectadas e sanadas.

Após a análise dos dados pela WTW | Towers Watson e correções feitas pela Entidade e/ou por suas patrocinadoras, foi considerado que os dados estavam suficientemente completos, não havendo necessidade de qualquer ajuste para realização da avaliação atuarial.

A responsabilidade sobre a veracidade e completude das informações prestadas é inteiramente das patrocinadoras, do administrador do plano e de seus respectivos representantes legais, não cabendo ao atuário qualquer responsabilidade sobre as informações prestadas.

### Estatísticas

As estatísticas a seguir estão posicionadas na data-base do cadastro, 31/08/2025, e referem-se à totalidade dos participantes e assistidos do Plano.

### Participantes ativos

	Valor
Quantidade	
• <b>Ativos</b>	<b>475</b>
• <b>Autopatrocinos</b>	<b>25</b>
• <b>Benefício Proporcional Diferido</b>	<b>35</b>
Idade Média (anos)	35
Tempo de Serviço médio (anos)	4
Tempo de Contribuição médio (anos)	3
Tempo de Serviço Futuro médio (anos)	20
Folha anual (13x) de salário (R\$)	48.848.167

Notas: Apenas a quantidade inclui os que estão em aguardo do benefício proporcional diferido bem como os benefícios proporcionais diferidos presumidos. As demais estatísticas se referem apenas a ativos e autopatrocinados.

### Assistidos

Benefício	Quantidade de Benefícios Concedidos	Idade Média dos Assistidos (anos)	Valor Médio do Benefício (R\$)
Aposentadoria Normal	1	69	*
Aposentadoria Antecipada	0	0	*
Aposentadoria por Invalidez	0	0	*
Pensão por Morte (grupo familiar)	1	66	*

(\*) As informações foram suprimidas deste parecer por estarem associadas a um grupo pequeno de participantes, com o objetivo de preservar a confidencialidade dos dados.

Observamos que, com relação à pensão por morte, foi considerada a quantidade de benefícios concedidos referente ao número de grupos familiares.

## Hipóteses e Métodos Atuariais

Por ser o Plano de Aposentadoria SolvayPrev estruturado na modalidade de Contribuição Definida, as provisões matemáticas se igualam aos saldos de conta formados pelas contribuições acrescidas do retorno de investimentos. Assim sendo, não cabe a utilização de quaisquer hipóteses para determinação dos compromissos correspondentes.

### Regime Financeiro e Métodos Atuariais

Os benefícios do Plano de Aposentadoria SolvayPrev são avaliados no Regime de Capitalização e pelo método de Capitalização Financeira.

### Comentários sobre métodos atuariais

O(s) método(s) de financiamento é(são) adequado(s) à natureza do plano e atende(m) ao limite mínimo estabelecido na Resolução CNPC nº 30, de 10/10/2018.

## Patrimônio Social

A WTW | Towers Watson não efetuou qualquer análise sobre a qualidade dos ativos que compõem o patrimônio do plano, tendo se baseado na informação fornecida pela Entidade.

### Regras de constituição e reversão dos fundos previdenciais

De acordo com o Regulamento do Plano de Aposentadoria SolvayPrev, o Fundo Reversão de Saldo por Exigência Regulamentar (Fundo de Sobras de Contribuição de Patrocinadora) é constituído pela parcela do saldo de conta total do participante que não foi destinada ao pagamento de benefícios ou institutos. Este fundo poderá ser utilizado pelas Patrocinadoras para financiar quaisquer contribuições devidas no exercício de 2025, de acordo com as regras estabelecidas pelo Conselho Deliberativo, conforme previsto no Regulamento, inclusive as relacionadas ao custeio administrativo.

## Posição Financeira

Com base nos dados compartilhados pela Entidade, certificamos que a composição do Patrimônio de Cobertura do Plano, das Provisões Matemáticas e dos Fundos, em 31/12/2025, é a seguinte:



Posição Financeira em 31/12/2025	R\$
2.03 Patrimônio Social	18.367.225,22
<b>2.03.01 Patrimônio de Cobertura do Plano</b>	<b>17.713.537,20</b>
<b>2.03.01.01 Provisões Matemáticas</b>	<b>17.713.537,20</b>
2.03.01.01.01 Benefícios Concedidos	156.843,51
2.03.01.01.01.01 Contribuição Definida	156.843,51
2.03.01.01.01.01.01 Saldo de Conta dos Assistidos - Constituído	156.843,51
2.03.01.01.01.02 Benefício Definido Estruturado em Regime de Capitalização	0,00
2.03.01.01.02 Benefícios a Conceder	17.556.693,69
2.03.01.01.02.01 Contribuição Definida	17.556.693,69
2.03.01.01.02.01.01 Saldo de Contas - Parcela Patrocinador(es) / Instituidor(es)	9.664.152,16
2.03.01.01.02.01.02 Saldo de Contas - Parcela Constituída pelos Participantes	6.095.274,68
2.03.01.01.02.01.03 Saldo de Contas - Parcela Participantes Portada de EFPC	1.476.731,82
2.03.01.01.02.01.04 Saldo de Contas - Parcela Participantes Portada de EAPC	320.535,03
2.03.01.01.02.02 Benefício Definido Estruturado em Regime de Capitalização Programado	0,00
2.03.01.01.02.03 Benefício Definido Estruturado em Regime de Capitalização Não Programado	0,00
2.03.01.01.03 (-) Provisões Matemáticas a Constituir	0,00
2.03.01.01.03.01 (-) Serviço Passado	0,00
2.03.01.01.03.02 (-) Equacionamento de Déficit a Integralizar	0,00
2.03.01.01.03.03 (+/-) Por Ajustes das Contribuições Extraordinárias	0,00
2.03.01.02 Equilíbrio Técnico	0,00
<b>2.03.02 Fundos</b>	<b>653.688,02</b>
2.03.02.01 Fundos Previdenciais	556.523,88
2.03.02.01.01 Reversão de Saldo por Exigência Regulamentar	556.523,88
2.03.02.01.02 Revisão de Plano	0,00
2.03.02.01.03 Outros - Previsto em Nota Técnica Atuarial	0,00
2.03.02.02 Fundos Administrativos	97.164,14
2.03.02.03 Fundos para Garantia das Operações com Participantes	0,00

## Plano de Custeio

Apresentamos a seguir as contribuições, prazos e responsáveis:

### Patrocinadoras

De acordo com a Lei Complementar nº 109/2001, as patrocinadoras deverão efetuar, a partir de 01/04/2026 contribuições previdenciárias mensais, conforme tabela abaixo:

	(R\$)	(%)
Custeio Básica de Patrocinadora	445.121	0,97%
Custeio Adicional de Patrocinadora	1.487.242	3,24%
<b>Custo Total</b>	<b>1.932.363</b>	<b>4,24%</b>
Folha de Salários Anual (13x)	45.865.733	

As patrocinadoras poderão utilizar durante o plano de custeio, mediante reversão mensal, os recursos existentes no Fundo de Reversão de Saldo por Exigência Regulamentar, desde que sejam suficientes para financiar as contribuições mensais da patrocinadora. Esgotados os recursos existentes no Fundo de Reversão de Saldo por Exigência Regulamentar ou na hipótese de serem insuficientes para cobertura da contribuição do mês as patrocinadoras deverão retomar o recolhimento mensal das contribuições estabelecidas neste parecer atuarial.

### Participantes

As contribuições mensais dos participantes deverão ser praticadas conforme previsto no regulamento do plano, que foram estimadas em 2,16% da folha de salários.

### Autopatrocínados

Os participantes autopatrocinados efetuarão a contribuição básica de participante e contribuição normal de patrocinadora considerando as tabelas inclusas nesse parecer.

## Benefícios Proporcionais Diferidos

Conforme deliberação da Entidade, os participantes aguardando benefício proporcional diferido efetuarão contribuição para cobertura das despesas administrativas no exercício de 2026.

## Despesas Administrativas

As despesas administrativas do plano, a vigorar a partir de 01/01/2026, serão custeadas através dos recursos oriundos do retorno dos investimentos, do Fundo Administrativo e por contribuições administrativas das patrocinadoras, dos autopatrocinados e dos participantes em BPD, conforme tabela abaixo:

Custeio Administrativo para 2026	
Patrocinadora	Contribuição anual de R\$ 240.350,00
Autopatrocinado	Taxa de carregamento de 5% sobre as contribuições normais
BPD	Descontado do saldo de conta o percentual de 0,25% a.a., observado o mínimo de R\$ 10,00/mês e o máximo de R\$ 60,00/mês

Conforme informado pela Entidade está prevista a utilização de 50% das sobras do Fundo Administrativo, reduzindo o custeio a ser cobrado de patrocinadores e participantes.

## Fontes dos Recursos e vigência do plano de custeio

A seguir temos os valores estimados das contribuições a serem realizadas para o plano de benefícios por participantes, assistidos e patrocinadores, em reais e em percentual da folha de participação.

	Patrocinador	Participante	Assistidos
Valor do Custeio Normal (R\$)	1.932.363	991.495	-
Taxa do Custeio Normal	4,24%	2,16%	-
Origem do Custeio Extraordinário	-	-	-
Valor do Custeio Extraordinário (R\$)	-	-	-
Taxa do Custeio Extraordinário	-	-	-
Origem dos Recursos do Fundo Previdencial	-	-	-
Valor da Utilização dos Fundos (R\$)	-	-	-

Tendo em vista a natureza do plano de benefícios e a vinculação, nesse tipo de plano, da contribuição patronal com os fatos efetivamente ocorridos tais como salários realmente pagos, contribuições realizadas pelos participantes e índice de adesão ao plano, as taxas de contribuição definida apresentadas neste parecer são estimativas, podendo, portanto, deixar de coincidir com as taxas efetivamente praticadas.

## Conclusão

Face ao exposto, na qualidade de atuários responsáveis pela avaliação atuarial anual regular do Plano de Aposentadoria SolvayPrev da Entidade, informamos que o plano está financeiramente equilibrado em conformidade com os princípios atuariais geralmente aceitos.

Os resultados apresentados neste parecer estão diretamente vinculados à precisão e integridade dos dados e informações de responsabilidade da entidade e sua(s) patrocinadora(s).

Este parecer atuarial foi elaborado com o propósito de apresentar os resultados da avaliação atuarial do Plano em 31/12/2025 à Entidade, ao(s) patrocinador(es) do Plano, seus participantes e assistidos. Este documento não se destina ou deve ser utilizado para outros fins. Qualquer outro destinatário será considerado como tendo concordado que a WTW tem responsabilidade apenas com o contratante dessa avaliação atuarial em relação a todas as questões relativas a este documento, e se basear neste documento não resultará na criação de qualquer direito ou responsabilidade pela WTW.

Rio de Janeiro, 19 de fevereiro de 2026.

**Samantha Jimenez Redig**  
MIBA nº 2.120

**Felipe Reis de Miranda**  
MIBA nº 3.241

**PREVIC** **Resumo do Demonstrativo de Investimentos - 12/2025**  
Superintendência Nacional de Previdência Complementar

**0199-1 - PRHOSPER**

**Plano: 2017000892-PLANO DE APOSENTADORIA SOLVAYPREV**

**Data de Geração: 05/03/2026 11:25:11**

**Data da Base de Dados: 05/03/2026**

<b>Consolidação Contábil</b>	<b>Valor em R\$</b>
<b>Total Demonstrativo de Investimentos:</b>	<b>18.255.278,08</b>
<b>Recursos Garantidores sem Exigível Contingencial (Fonte:balancete):</b>	<b>18.255.278,08</b>
<b>Diferença:</b>	<b>0,00</b>
<b>Demonstrativo de Investimentos - Carteira Própria - Total</b>	<b>27.824,39</b>
Caixa	28.703,68
Títulos Públicos	0,00
Títulos Privados	0,00
Ações	0,00
Operações Compromissadas	0,00
Opções	0,00
Contratos a Termo	0,00
Contratos de Futuros	0,00
Contratos de Swap	0,00
Operações com Participantes	0,00
Imóveis	0,00
Aluguel de Ativos	0,00
Valores a Pagar(-) / Receber(+)	<b>-879,29</b>
Outros	0,00
<b>Demonstrativo de Investimentos - Fundos (1º Nível)</b>	<b>18.227.453,69</b>
35.136.940/0001-97	9.846.930,07
35.137.067/0001-57	3.415.940,70
35.162.383/0001-89	4.964.582,92



PRhospers Previdência Rhodia  
CNPJ: 43.226.455/0001-32

Balancete Administrativo - Escrita

2025-dezembro (Atualizado) - Nível 7 - Filtrado - PLANO DE APOSENTADORIA SOLVAYPREV

Conta	A1	A2	A3	A4	Descrição	Saldo Anterior	Movimento	Saldo Atual
1.00.00.00.00.00.00.0	000	000	000	000	ATIVO	17.741.122,08 D	634.185,24 D	18.375.307,32 D
1.01.00.00.00.00.00.0	000	000	000	000	DISPONÍVEL	8.242,65 D	20.461,03 D	28.703,68 D
1.01.01.00.00.00.00.0	000	000	000	000	IMEDIATO	8.242,65 D	20.461,03 D	28.703,68 D
1.01.01.01.00.00.00.0	000	000	000	000	BANCO CONTA CORRENTE	8.242,62 D	20.461,06 D	28.703,68 D
1.01.01.01.02.00.00.0	000	000	000	000	Banco Itau (cc 00524-6)	0,00	0,00	0,00
1.01.01.01.05.00.00.0	000	000	000	000	Banco Itau (cc 12476-5)	8.242,62 D	20.461,06 D	28.703,68 D
1.01.01.02.00.00.00.0	000	000	000	000	BANCO CONTA INVESTIMENTOS	0,03 D	0,03 C	0,00
1.01.01.02.04.00.00.0	000	000	000	000	Conta Investimento C/C: 13009127-3 - SOLVAYPREV	0,03 D	0,03 C	0,00
1.01.02.00.00.00.00.0	000	000	000	000	VINCULADO	0,00	0,00	0,00
1.01.02.20.00.00.00.0	000	000	000	000	NUMERÁRIOS EM TRANSITO	0,00	0,00	0,00
1.01.02.20.10.00.00.0	000	000	000	000	INTERFACE ARRECADANÇA	0,00	0,00	0,00
1.02.00.00.00.00.00.0	000	000	000	000	REALIZÁVEL	17.732.879,43 D	613.724,21 D	18.346.603,64 D
1.02.01.00.00.00.00.0	000	000	000	000	GESTÃO PREVIDENCIAL	10.367,83 D	11.617,98 D	21.985,81 D
1.02.01.01.00.00.00.0	000	000	000	000	RECURSOS A RECEBER	0,00	988,70 D	988,70 D
1.02.01.01.01.00.00.0	000	000	000	000	CONTRIBUIÇÕES DO MÊS	0,00	988,70 D	988,70 D
1.02.01.01.01.01.00.0	000	000	000	000	PATROCINADOR(ES)	0,00	988,70 D	988,70 D
1.02.01.01.01.03.00.0	000	000	000	000	PARTICIPANTES	0,00	0,00	0,00
1.02.01.01.01.04.00.0	000	000	000	000	AUTOPATROCINADOS	0,00	0,00	0,00
1.02.01.99.00.00.00.0	000	000	000	000	OUTROS REALIZÁVEIS - PREVIDENCIAL	10.367,83 D	10.629,28 D	20.997,11 D
1.02.01.99.01.00.00.0	000	000	000	000	OUTROS REALIZÁVEIS	10.367,83 D	10.629,28 D	20.997,11 D
1.02.01.99.01.01.00.0	000	000	000	000	TRANSFERENCIAS ENTRE PLANOS/PERFIS	10.367,83 D	10.629,28 D	20.997,11 D
1.02.02.00.00.00.00.0	000	000	000	000	GESTÃO ADMINISTRATIVA	107.300,27 D	10.136,13 C	97.164,14 D
1.02.02.03.00.00.00.0	000	000	000	000	PARTICIPAÇÃO NO PGA	107.300,27 D	10.136,13 C	97.164,14 D
1.02.03.00.00.00.00.0	000	000	000	000	INVESTIMENTOS	17.615.211,33 D	612.242,36 D	18.227.453,69 D
1.02.03.04.00.00.00.0	000	000	000	000	FUNDOS DE INVESTIMENTOS	17.615.211,33 D	612.242,36 D	18.227.453,69 D
1.02.03.04.07.00.00.0	000	000	000	000	FUNDO MULTIMERCADO	17.615.211,33 D	612.242,36 D	18.227.453,69 D

PRhospers Previdência Rhodia  
CNPJ: 43.226.455/0001-32

Balancete Administrativo - Escrita

2025-dezembro (Atualizado) - Nível 7 - Filtrado - PLANO DE APOSENTADORIA SOLVAYPREV

Conta	A1	A2	A3	A4	Descrição	Saldo Anterior	Movimento	Saldo Atual
2.00.00.00.00.00.00.0	000	000	000	000	PASSIVO	17.741.122,08 C	634.185,24 C	18.375.307,32 C
2.01.00.00.00.00.00.0	000	000	000	000	EXIGÍVEL OPERACIONAL	17.310,42 C	9.228,32 D	8.082,10 C
2.01.01.00.00.00.00.0	000	000	000	000	GESTÃO PREVIDENCIAL	16.437,50 C	9.234,69 D	7.202,81 C
2.01.01.01.00.00.00.0	000	000	000	000	BENEFÍCIOS A PAGAR	0,00	0,00	0,00
2.01.01.02.00.00.00.0	000	000	000	000	RETENÇÕES A RECOLHER	16.437,50 C	10.223,39 D	6.214,11 C
2.01.01.99.00.00.00.0	000	000	000	000	OUTRAS EXIGIBILIDADES	0,00	988,70 C	988,70 C
2.01.01.99.01.00.00.0	000	000	000	000	TRANSFERENCIAS ENTRE PLANOS/PERFIS	0,00	0,00	0,00
2.01.01.99.02.00.00.0	000	000	000	000	CONTRIBUIÇÕES RECEBIDAS A MAIOR	0,00	988,70 C	988,70 C
2.01.01.99.03.00.00.0	000	000	000	000	PARTICIPANTES EM BPD	0,00	0,00	0,00
2.01.03.00.00.00.00.0	000	000	000	000	INVESTIMENTOS	872,92 C	6,37 C	879,29 C
2.01.03.04.00.00.00.0	000	000	000	000	FUNDOS DE INVESTIMENTO	0,00	0,00	0,00
2.01.03.10.00.00.00.0	000	000	000	000	TAXA DE ADMINISTRAÇÃO A REPASSAR	872,92 C	6,37 C	879,29 C
2.01.03.10.01.00.00.0	000	000	000	000	TAXA DE ADMINISTRAÇÃO DOS INVESTIMENTOS A REPASSAR	872,92 C	6,37 C	879,29 C
2.01.03.10.01.01.00.0	000	000	000	000	TAXA DE ADMINISTRAÇÃO DOS INVESTIMENTOS A REPASSAR - PLANO	872,92 C	6,37 C	879,29 C
2.03.00.00.00.00.00.0	000	000	000	000	PATRIMÔNIO SOCIAL	17.723.811,66 C	643.413,56 C	18.367.225,22 C
2.03.01.00.00.00.00.0	000	000	000	000	PATRIMÔNIO DE COBERTURA DO PLANO	17.071.348,43 C	642.188,77 C	17.713.537,20 C
2.03.01.01.00.00.00.0	000	000	000	000	PROVISÕES MATEMÁTICAS	17.071.348,43 C	642.188,77 C	17.713.537,20 C
2.03.01.01.01.00.00.0	000	000	000	000	BENEFÍCIOS CONCEDIDOS	159.257,42 C	2.413,91 D	156.843,51 C
2.03.01.01.01.01.00.0	000	000	000	000	CONTRIBUIÇÃO DEFINIDA	159.257,42 C	2.413,91 D	156.843,51 C
2.03.01.01.01.01.01.0	000	000	000	000	SALDO DE CONTAS DOS ASSISTIDOS - CONSTITUÍDO	159.257,42 C	2.413,91 D	156.843,51 C
2.03.01.01.02.00.00.0	000	000	000	000	BENEFÍCIOS A CONCEDER	16.912.091,01 C	644.602,68 C	17.556.693,69 C
2.03.01.01.02.01.00.0	000	000	000	000	CONTRIBUIÇÃO DEFINIDA	16.912.091,01 C	644.602,68 C	17.556.693,69 C
2.03.01.01.02.01.01.0	000	000	000	000	SALDO DE CONTAS - PARCELA PATROCINADOR(ES)/ INSTITUIDOR(ES)	9.292.859,86 C	371.292,30 C	9.664.152,16 C
2.03.01.01.02.01.02.0	000	000	000	000	SALDO DE CONTAS - PARCELA CONSTITUÍDA PELOS PARTICIPANTES	5.840.960,96 C	254.313,72 C	6.095.274,68 C
2.03.01.01.02.01.03.0	000	000	000	000	SALDO DE CONTAS - PARCELA PARTICIPANTES PORTADA DE EFPC	1.461.215,32 C	15.516,50 C	1.476.731,82 C
2.03.01.01.02.01.04.0	000	000	000	000	SALDO DE CONTAS - PARCELA PARTICIPANTES PORTADA DE EAPC	317.054,87 C	3.480,16 C	320.535,03 C
2.03.02.00.00.00.00.0	000	000	000	000	FUNDOS	652.463,23 C	1.224,79 C	653.688,02 C
2.03.02.01.00.00.00.0	000	000	000	000	FUNDOS PREVIDENCIAIS	545.162,96 C	11.360,92 C	556.523,88 C
2.03.02.01.01.00.00.0	000	000	000	000	REVERSÃO DE SALDO POR EXIGÊNCIA REGULAMENTAR	545.162,96 C	11.360,92 C	556.523,88 C
2.03.02.02.00.00.00.0	000	000	000	000	FUNDOS ADMINISTRATIVOS	107.300,27 C	10.136,13 D	97.164,14 C
2.03.02.02.02.00.00.0	000	000	000	000	PARTICIPACÃO NO FUNDO ADMINISTRATIVO PGA	107.300,27 C	10.136,13 D	97.164,14 C

PRhospers Previdencia Rhodia  
CNPJ: 43.226.455/0001-32

Balancete Administrativo - Escrita

2025-dezembro (Atualizado) - Nível 7 - Filtrado - PLANO DE APOSENTADORIA SOLVAYPREV

Conta	A1	A2	A3	A4	Descrição	Saldo Anterior	Movimento	Saldo Atual
3.00.00.00.00.00.00.0	000	000	000	000	GESTÃO PREVIDENCIAL	0,00	0,00	0,00
3.01.00.00.00.00.00.0	000	000	000	000	ADIÇÕES	3.034.740,92 C	548.594,98 C	3.583.335,90 C
3.01.01.00.00.00.00.0	000	000	000	000	CORRENTES	3.034.502,27 C	548.507,42 C	3.583.009,69 C
3.01.01.01.00.00.00.0	000	000	000	000	PATROCINADOR(ES)	1.920.111,23 C	334.174,79 C	2.254.286,02 C
3.01.01.01.01.00.00.0	000	000	000	000	CONTRIBUIÇÕES NORMAIS	1.920.111,23 C	334.174,79 C	2.254.286,02 C
3.01.01.03.00.00.00.0	000	000	000	000	PARTICIPANTES	990.519,07 C	198.208,50 C	1.188.727,57 C
3.01.01.03.01.00.00.0	000	000	000	000	ATIVOS	990.519,07 C	198.208,50 C	1.188.727,57 C
3.01.01.03.01.01.00.0	000	000	000	000	CONTRIBUIÇÕES NORMAIS	990.519,07 C	198.208,50 C	1.188.727,57 C
3.01.01.03.01.01.01.0	000	000	000	000	REGULAR	885.595,57 C	162.008,50 C	1.047.604,07 C
3.01.01.03.01.01.02.0	000	000	000	000	VOLUNTÁRIA	104.923,50 C	36.200,00 C	141.123,50 C
3.01.01.04.00.00.00.0	000	000	000	000	AUTOPATROCINADOS	123.871,97 C	16.124,13 C	139.996,10 C
3.01.01.04.01.00.00.0	000	000	000	000	CONTRIBUIÇÕES NORMAIS	123.871,97 C	16.124,13 C	139.996,10 C
3.01.01.04.01.01.00.0	000	000	000	000	REGULAR	68.984,90 C	8.730,07 C	77.714,97 C
3.01.01.04.01.02.00.0	000	000	000	000	VOLUNTÁRIA	54.887,07 C	7.394,06 C	62.281,13 C
3.01.02.00.00.00.00.0	000	000	000	000	REMUNERAÇÃO DAS CONTRIBUIÇÕES EM ATRASO	238,65 C	87,56 C	326,21 C
3.01.04.00.00.00.00.0	000	000	000	000	MIGRAÇÕES ENTRE PLANOS	0,00	0,00	0,00
3.02.00.00.00.00.00.0	000	000	000	000	DEDUÇÕES	1.657.771,46 D	45.322,97 D	1.703.094,43 D
3.02.01.00.00.00.00.0	000	000	000	000	BENEFÍCIOS DE PRESTAÇÃO CONTINUADA	20.449,95 D	3.895,54 D	24.345,49 D
3.02.01.01.00.00.00.0	000	000	000	000	APOSENTADORIA PROGRAMADA	13.849,95 D	2.695,54 D	16.545,49 D
3.02.01.03.00.00.00.0	000	000	000	000	PENSÕES	6.600,00 D	1.200,00 D	7.800,00 D
3.02.03.00.00.00.00.0	000	000	000	000	INSTITUTOS	1.637.321,51 D	41.427,43 D	1.678.748,94 D
3.02.03.01.00.00.00.0	000	000	000	000	RESGATE	1.294.553,94 D	41.427,43 D	1.335.981,37 D
3.02.03.01.01.00.00.0	000	000	000	000	RESGATE TOTAL	1.294.553,94 D	41.427,43 D	1.335.981,37 D
3.02.03.02.00.00.00.0	000	000	000	000	PORTABILIDADE	342.767,57 D	0,00	342.767,57 D
3.02.03.02.01.00.00.0	000	000	000	000	PREVIDÊNCIA COMPLEMENTAR FECHADA	229.700,84 D	0,00	229.700,84 D
3.02.03.02.02.00.00.0	000	000	000	000	PREVIDÊNCIA COMPLEMENTAR ABERTA	113.066,73 D	0,00	113.066,73 D
3.02.04.00.00.00.00.0	000	000	000	000	MIGRAÇÕES ENTRE PLANOS	0,00	0,00	0,00
3.04.00.00.00.00.00.0	000	000	000	000	COBERTURA/REVERSÃO DE DESPESAS ADMINISTRATIVAS	221.580,24 D	20.225,81 D	241.806,05 D
3.04.02.00.00.00.00.0	000	000	000	000	CONTRIBUIÇÕES/REEMBOLSOS	221.580,24 D	20.225,81 D	241.806,05 D
3.05.00.00.00.00.00.0	000	000	000	000	FLUXO DOS INVESTIMENTOS	1.938.437,03 C	170.503,49 C	2.108.940,52 C
3.05.01.00.00.00.00.0	000	000	000	000	FLUXO POSITIVO DOS INVESTIMENTOS	1.952.041,87 C	170.591,05 C	2.122.632,92 C
3.05.02.00.00.00.00.0	000	000	000	000	FLUXO NEGATIVO DOS INVESTIMENTOS	13.604,84 D	87,56 D	13.692,40 D
3.06.00.00.00.00.00.0	000	000	000	000	CONSTITUIÇÃO/REVERSÃO DE PROVISÕES MATEMÁTICAS	2.903.742,85 D	642.188,77 D	3.545.931,62 D
3.07.00.00.00.00.00.0	000	000	000	000	CONSTITUIÇÃO/REVERSÃO DE FUNDOS PREVIDENCIAIS	190.083,40 D	11.360,92 D	201.444,32 D

PRhospers Previdência Rhodia  
CNPJ: 43.226.455/0001-32

Balancete Administrativo - Escrita

2025-dezembro (Atualizado) - Nível 7 - Filtrado - PLANO DE APOSENTADORIA SOLVAYPREV

Conta	A1	A2	A3	A4	Descrição	Saldo Anterior	Movimento	Saldo Atual
3.07.01.00.00.00.00.0	000	000	000	000	CONSTITUIÇÃO DE FUNDOS PREVIDENCIAIS	190.083,40 D	11.360,92 D	201.444,32 D

PRhospers Previdência Rhodia  
CNPJ: 43.226.455/0001-32

Balancete Administrativo - Escrita

2025-dezembro (Atualizado) - Nível 7 - Filtrado - PLANO DE APOSENTADORIA SOLVAYPREV

Conta	A1	A2	A3	A4	Descrição	Saldo Anterior	Movimento	Saldo Atual
5.00.00.00.00.00.00.0	000	000	000	000	FLUXO DOS INVESTIMENTOS	0,00	0,00	0,00
5.01.00.00.00.00.00.0	000	000	000	000	RENDAS/VARIAÇÕES POSITIVAS	2.805.900,07 C	329.268,39 C	3.135.168,46 C
5.01.04.00.00.00.00.0	000	000	000	000	FUNDOS DE INVESTIMENTOS	2.805.900,07 C	329.268,39 C	3.135.168,46 C
5.01.04.07.00.00.00.0	000	000	000	000	FUNDO MULTIMERCADO	2.805.900,07 C	329.268,39 C	3.135.168,46 C
5.02.00.00.00.00.00.0	000	000	000	000	DEDUÇÕES/VARIAÇÕES NEGATIVAS	841.899,59 D	156.440,95 D	998.340,54 D
5.02.04.00.00.00.00.0	000	000	000	000	FUNDOS DE INVESTIMENTOS	841.899,59 D	156.440,95 D	998.340,54 D
5.02.04.07.00.00.00.0	000	000	000	000	FUNDO MULTIMERCADO	827.397,32 D	155.565,82 D	982.963,14 D
5.02.04.99.00.00.00.0	000	000	000	000	DESPESAS DIRETAS	14.502,27 D	875,13 D	15.377,40 D
5.04.00.00.00.00.00.0	000	000	000	000	COBERTURA/REVERSÃO DE DESPESAS ADMINISTRATIVAS	25.563,45 D	2.323,95 D	27.887,40 D
5.08.00.00.00.00.00.0	000	000	000	000	APURAÇÃO DO FLUXO DOS INVESTIMENTOS	1.938.437,03 D	170.503,49 D	2.108.940,52 D

**PREVIC** Superintendência Nacional de Previdência Complementar  
**Resumo do Demonstrativo de Investimentos - 12/2025**

**0199-1 - PRHOSPER**

**Plano: PGA**

**Data de Geração: 05/03/2026 11:26:43**

**Data da Base de Dados: 05/03/2026**

<b>Consolidação Contábil</b>	<b>Valor em R\$</b>
<b>Total Demonstrativo de Investimentos:</b>	<b>1.453.075,37</b>
<b>Recursos Garantidores sem Exigível Contingencial (Fonte:balancete):</b>	<b>1.453.075,37</b>
<b>Diferença:</b>	<b>0,00</b>
<b>Demonstrativo de Investimentos - Carteira Própria - Total</b>	<b>4.062,25</b>
Caixa	6.750,42
Títulos Públicos	0,00
Títulos Privados	0,00
Ações	0,00
Operações Compromissadas	0,00
Opções	0,00
Contratos a Termo	0,00
Contratos de Futuros	0,00
Contratos de Swap	0,00
Operações com Participantes	0,00
Imóveis	0,00
Aluguel de Ativos	0,00
Valores a Pagar(-) / Receber(+)	-2.688,17
Outros	0,00
<b>Demonstrativo de Investimentos - Fundos (1º Nível)</b>	<b>1.449.013,12</b>
06.175.696/0001-73	1.449.013,12

PRhospers Previdencia Rhodia  
CNPJ: 43.226.455/0001-32

Balancete Administrativo - Escrita

2025-dezembro (Atualizado) - Nível 7 - Filtrado - PGA - Completo

Conta	A1	A2	A3	A4	Descrição	Saldo Anterior	Movimento	Saldo Atual
1.00.00.00.00.00.00.0	000	000	000	000	ATIVO	2.077.051,32 D	143.938,78 C	1.933.112,54 D
1.01.00.00.00.00.00.0	000	000	000	000	DISPONÍVEL	5.000,00 D	1.750,42 D	6.750,42 D
1.01.01.00.00.00.00.0	000	000	000	000	IMEDIATO	5.000,00 D	1.750,42 D	6.750,42 D
1.01.01.01.00.00.00.0	000	000	000	000	BANCO CONTA CORRENTE	5.000,00 D	1.750,42 D	6.750,42 D
1.01.01.01.01.00.00.0	000	000	000	000	Banco Itaú S/A (cc 03529-2)	0,00	0,00	0,00
1.01.01.01.02.00.00.0	000	000	000	000	Banco Itaú (cc 00524-6)	5.000,00 D	1.750,42 D	6.750,42 D
1.01.01.01.03.00.00.0	000	000	000	000	Banco Itaú (cc 00694-7)	0,00	0,00	0,00
1.01.01.01.04.00.00.0	000	000	000	000	Banco Itaú (cc 12458-3)	0,00	0,00	0,00
1.01.01.01.05.00.00.0	000	000	000	000	Banco Itaú (cc 12476-5)	0,00	0,00	0,00
1.01.01.02.00.00.00.0	000	000	000	000	BANCO CONTA INVESTIMENTOS	0,00	0,00	0,00
1.01.01.02.05.00.00.0	000	000	000	000	Conta Investimento C/C: 13009128-0 - PGA	0,00	0,00	0,00
1.01.02.00.00.00.00.0	000	000	000	000	VINCULADO	0,00	0,00	0,00
1.01.02.20.00.00.00.0	000	000	000	000	NUMERÁRIOS EM TRANSITO	0,00	0,00	0,00
1.01.02.20.10.00.00.0	000	000	000	000	INTERFACE ARRECADAÇÃO	0,00	0,00	0,00
1.01.02.20.40.00.00.0	000	000	000	000	INTERFACE ADMINISTRATIVO	0,00	0,00	0,00
1.02.00.00.00.00.00.0	000	000	000	000	REALIZÁVEL	2.047.538,43 D	155.965,53 C	1.891.572,90 D
1.02.02.00.00.00.00.0	000	000	000	000	GESTÃO ADMINISTRATIVA	463.719,84 D	21.160,07 C	442.559,77 D
1.02.02.01.00.00.00.0	000	000	000	000	CONTAS A RECEBER	0,00	0,00	0,00
1.02.02.01.01.00.00.0	000	000	000	000	CONTRIBUIÇÕES PARA CUSTEIO DO MÊS	0,00	0,00	0,00
1.02.02.01.01.01.00.0	000	000	000	000	PATROCINADOR(ES)	0,00	0,00	0,00
1.02.02.01.01.04.00.0	000	000	000	000	AUTOPATROCINADOS	0,00	0,00	0,00
1.02.02.01.01.05.00.0	000	000	000	000	PARTICIPANTES EM BPD	0,00	0,00	0,00
1.02.02.02.00.00.00.0	000	000	000	000	DESPESAS ANTECIPADAS	19.299,80 D	6.953,50 C	12.346,30 D
1.02.02.99.00.00.00.0	000	000	000	000	OUTROS REALIZÁVEIS - ADMINISTRATIVA	444.420,04 D	14.206,57 C	430.213,47 D
1.02.02.99.01.00.00.0	000	000	000	000	OUTROS REALIZÁVEIS	444.420,04 D	14.206,57 C	430.213,47 D
1.02.02.99.01.01.00.0	000	000	000	000	TRANSFERENCIAS DO PLANO/PERFIL PARA O PGA	444.420,04 D	14.206,57 C	430.213,47 D
1.02.03.00.00.00.00.0	000	000	000	000	INVESTIMENTOS	1.583.818,59 D	134.805,46 C	1.449.013,13 D
1.02.03.04.00.00.00.0	000	000	000	000	FUNDOS DE INVESTIMENTOS	1.583.818,59 D	134.805,46 C	1.449.013,13 D
1.02.03.04.01.00.00.0	000	000	000	000	FUNDO DE RENDA FIXA	1.583.818,59 D	134.805,46 C	1.449.013,13 D
1.03.00.00.00.00.00.0	000	000	000	000	IMOBILIZADO E INTANGÍVEL	24.512,89 D	10.276,33 D	34.789,22 D
1.03.01.00.00.00.00.0	000	000	000	000	IMOBILIZADO	24.512,89 D	10.276,33 D	34.789,22 D
1.03.01.01.00.00.00.0	000	000	000	000	OPERACIONAL CORPÓREO	24.512,89 D	10.276,33 D	34.789,22 D
1.03.01.01.01.00.00.0	000	000	000	000	BENS MÓVEIS	24.512,89 D	10.276,33 D	34.789,22 D

PRhospers Previdência Rhodia  
CNPJ: 43.226.455/0001-32

Balancete Administrativo - Escrita

2025-dezembro (Atualizado) - Nível 7 - Filtrado - PGA - Completo

Conta	A1	A2	A3	A4	Descrição	Saldo Anterior	Movimento	Saldo Atual
2.00.00.00.00.00.00.0	000	000	000	000	PASSIVO	2.077.051,32 C	143.938,78 D	1.933.112,54 C
2.01.00.00.00.00.00.0	000	000	000	000	EXIGÍVEL OPERACIONAL	1.002.563,43 C	25.311,56 C	1.027.874,99 C
2.01.02.00.00.00.00.0	000	000	000	000	GESTÃO ADMINISTRATIVA	999.879,70 C	25.307,11 C	1.025.186,81 C
2.01.02.01.00.00.00.0	000	000	000	000	CONTAS A PAGAR	686.177,30 C	28.975,03 C	715.152,33 C
2.01.02.02.00.00.00.0	000	000	000	000	RETENÇÕES A RECOLHER	145.495,22 C	1.032,52 C	146.527,74 C
2.01.02.04.00.00.00.0	000	000	000	000	TRIBUTOS A RECOLHER	17.848,29 C	2.936,39 C	20.784,68 C
2.01.02.99.00.00.00.0	000	000	000	000	OUTRAS EXIGIBILIDADES	150.358,89 C	7.636,83 D	142.722,06 C
2.01.02.99.01.00.00.0	000	000	000	000	TRANSFERENCIAS DO PGA PARA OS PLANOS/PERFIS	150.358,89 C	7.636,83 D	142.722,06 C
2.01.03.00.00.00.00.0	000	000	000	000	INVESTIMENTOS	2.683,73 C	4,45 C	2.688,18 C
2.01.03.04.00.00.00.0	000	000	000	000	FUNDOS DE INVESTIMENTO	0,00	0,00	0,00
2.01.03.10.00.00.00.0	000	000	000	000	TAXA DE ADMINISTRAÇÃO A REPASSAR	2.683,73 C	4,45 C	2.688,18 C
2.01.03.10.01.00.00.0	000	000	000	000	TAXA DE ADMINISTRAÇÃO DOS INVESTIMENTOS A REPASSAR	2.683,73 C	4,45 C	2.688,18 C
2.01.03.10.01.02.00.0	000	000	000	000	TAXA DE ADMINISTRAÇÃO DOS INVESTIMENTOS A REPASSAR - PGA	2.683,73 C	4,45 C	2.688,18 C
2.03.00.00.00.00.00.0	000	000	000	000	PATRIMÔNIO SOCIAL	1.074.487,89 C	169.250,34 D	905.237,55 C
2.03.02.00.00.00.00.0	000	000	000	000	FUNDOS	1.074.487,89 C	169.250,34 D	905.237,55 C
2.03.02.02.00.00.00.0	000	000	000	000	FUNDOS ADMINISTRATIVOS	1.074.487,89 C	169.250,34 D	905.237,55 C
2.03.02.02.01.00.00.0	000	000	000	000	PLANO DE GESTÃO ADMINISTRATIVA	1.074.487,89 C	169.250,34 D	905.237,55 C

PRhospers Previdência Rhodia  
CNPJ: 43.226.455/0001-32

Balancete Administrativo - Escrita

2025-dezembro (Atualizado) - Nível 7 - Filtrado - PGA - Completo

Conta	A1	A2	A3	A4	Descrição	Saldo Anterior	Movimento	Saldo Atual
4.00.00.00.00.00.00.0	000	000	000	000	GESTÃO ADMINISTRATIVA	0,00	0,00	0,00
4.01.00.00.00.00.00.0	000	000	000	000	RECEITAS	5.294.473,13 C	437.059,11 C	5.731.532,24 C
4.01.01.00.00.00.00.0	000	000	000	000	GESTÃO PREVIDENCIAL	2.098.972,28 C	138.140,10 C	2.237.112,38 C
4.01.01.01.00.00.00.0	000	000	000	000	CORRENTES	2.098.972,28 C	138.140,10 C	2.237.112,38 C
4.01.01.01.01.00.00.0	000	000	000	000	PATROCINADOR(ES)	1.875.655,83 C	117.176,53 C	1.992.832,36 C
4.01.01.01.01.01.00.0	000	000	000	000	CONTRIBUIÇÃO PARA CUSTEIO	1.875.655,83 C	117.176,53 C	1.992.832,36 C
4.01.01.01.04.00.00.0	000	000	000	000	AUTOPATROCINADOS	18.900,60 C	1.794,34 C	20.694,94 C
4.01.01.01.05.00.00.0	000	000	000	000	PARTICIPANTES EM BPD	204.415,85 C	19.169,23 C	223.585,08 C
4.01.02.00.00.00.00.0	000	000	000	000	INVESTIMENTOS	3.195.428,06 C	290.493,46 C	3.485.921,52 C
4.01.02.01.00.00.00.0	000	000	000	000	CUSTEIO ADMINISTRATIVO	3.195.428,06 C	290.493,46 C	3.485.921,52 C
4.01.99.00.00.00.00.0	000	000	000	000	OUTRAS RECEITAS	72,79 C	8.425,55 C	8.498,34 C
4.01.99.01.00.00.00.0	000	000	000	000	ATUALIZAÇÕES	25,73 C	0,00	25,73 C
4.01.99.02.00.00.00.0	000	000	000	000	RECUPERAÇÃO DE DESPESAS DE EXERCÍCIOS ANTERIORES	47,06 C	8.425,55 C	8.472,61 C
4.01.99.02.01.00.00.0	000	000	000	000	Recuperação de Despesa	47,06 C	8.425,55 C	8.472,61 C
4.02.00.00.00.00.00.0	000	000	000	000	DESPESAS	4.929.520,57 D	624.662,09 D	5.554.182,66 D
4.02.01.00.00.00.00.0	000	000	000	000	ADMINISTRAÇÃO DOS PLANOS PREVIDENCIAIS	4.929.520,57 D	624.662,09 D	5.554.182,66 D
4.02.01.01.00.00.00.0	000	000	000	000	PESSOAL E ENCARGOS	2.740.673,68 D	222.108,78 D	2.962.782,46 D
4.02.01.01.03.00.00.0	000	000	000	000	PESSOAL PRÓPRIO	2.731.701,62 D	218.898,54 D	2.950.600,16 D
4.02.01.01.03.01.00.0	000	000	000	000	SALÁRIOS	1.676.687,94 D	89.066,06 D	1.765.754,00 D
4.02.01.01.03.02.00.0	000	000	000	000	ENCARGOS SOCIAIS	398.837,90 D	64.887,06 D	463.724,96 D
4.02.01.01.03.03.00.0	000	000	000	000	BENEFÍCIOS	656.175,78 D	64.945,42 D	721.121,20 D
4.02.01.01.99.00.00.0	000	000	000	000	OUTRAS	8.972,06 D	3.210,24 D	12.182,30 D
4.02.01.02.00.00.00.0	000	000	000	000	TREINAMENTOS/CONGRESSOS E SEMINÁRIOS	69.851,89 D	7.308,00 D	77.159,89 D
4.02.01.03.00.00.00.0	000	000	000	000	VIAGENS E ESTADIAS	7.630,67 D	0,00	7.630,67 D
4.02.01.04.00.00.00.0	000	000	000	000	SERVIÇOS DE TERCEIROS	1.442.027,80 D	278.284,55 D	1.720.312,35 D
4.02.01.04.01.00.00.0	000	000	000	000	SERVIÇOS ATUARIAIS	110.991,61 D	14.108,33 D	125.099,94 D
4.02.01.04.03.00.00.0	000	000	000	000	SERVIÇOS JURÍDICOS	192.376,83 D	20.173,31 D	212.550,14 D
4.02.01.04.04.00.00.0	000	000	000	000	RECURSOS HUMANOS	32.142,06 D	5.933,37 D	38.075,43 D
4.02.01.04.06.00.00.0	000	000	000	000	GESTÃO/PLANEJAMENTO ESTRATÉGICO	986.891,54 D	191.141,26 D	1.178.032,80 D
4.02.01.04.07.00.00.0	000	000	000	000	AUDITORIA CONTÁBIL	48.901,62 D	48.902,00 D	97.803,62 D
4.02.01.04.09.00.00.0	000	000	000	000	SERVIÇOS E CONSULTORIAS DE INVESTIMENTOS	70.724,14 D	1.973,72 C	68.750,42 D
4.02.01.05.00.00.00.0	000	000	000	000	DESPESAS GERAIS	243.394,34 D	80.030,70 D	323.425,04 D
4.02.01.05.01.00.00.0	000	000	000	000	ENCARGOS S/ CONTAS CORRENTES	25.595,21 D	2.265,34 D	27.860,55 D
4.02.01.05.02.00.00.0	000	000	000	000	ASSOCIAÇÃO DE CLASSE	56.257,69 D	4.143,57 D	60.401,26 D

PRhospers Previdência Rhodia  
CNPJ: 43.226.455/0001-32

Balancete Administrativo - Escrita

2025-dezembro (Atualizado) - Nível 7 - Filtrado - PGA - Completo

Conta	A1	A2	A3	A4	Descrição	Saldo Anterior	Movimento	Saldo Atual
4.02.01.05.03.00.00.0	000	000	000	000	COMUNICAÇÃO E DIVULGAÇÃO	142.980,77 D	70.701,03 D	213.681,80 D
4.02.01.05.04.00.00.0	000	000	000	000	REEMBOLSO DE DESPESAS	805,80 D	804,25 C	1,55 D
4.02.01.05.05.00.00.0	000	000	000	000	CORREIO E TRANSPORTE	111,06 D	0,00	111,06 D
4.02.01.05.06.00.00.0	000	000	000	000	DESPESAS CARTORÁRIAS	8.125,46 D	1.549,06 D	9.674,52 D
4.02.01.05.07.00.00.0	000	000	000	000	IMPOSTOS, TAXAS E CONTRIBUIÇÕES	4.188,22 D	0,00	4.188,22 D
4.02.01.05.08.00.00.0	000	000	000	000	ENCARGOS POR ATRASO	66,19 D	806,35 D	872,54 D
4.02.01.05.99.00.00.0	000	000	000	000	OUTRAS DESPESAS GERAIS	5.263,94 D	1.369,60 D	6.633,54 D
4.02.01.06.00.00.00.0	000	000	000	000	DEPRECIACIONES E AMORTIZACIONES	7.490,06 D	988,41 D	8.478,47 D
4.02.01.07.00.00.00.0	000	000	000	000	TRIBUTOS	418.452,13 D	35.941,65 D	454.393,78 D
4.02.01.07.01.00.00.0	000	000	000	000	PIS	35.272,35 D	2.905,48 D	38.177,83 D
4.02.01.07.02.00.00.0	000	000	000	000	COFINS	217.061,03 D	17.879,92 D	234.940,95 D
4.02.01.07.03.00.00.0	000	000	000	000	TAFIC	166.118,75 D	15.156,25 D	181.275,00 D
4.05.00.00.00.00.00.0	000	000	000	000	FLUXO DOS INVESTIMENTOS	132.111,92 C	18.352,64 C	150.464,56 C
4.05.01.00.00.00.00.0	000	000	000	000	FLUXO POSITIVO DOS INVESTIMENTOS	132.111,92 C	18.352,64 C	150.464,56 C
4.07.00.00.00.00.00.0	000	000	000	000	CONSTITUIÇÃO/REVERSÃO DE FUNDOS	497.064,48 D	169.250,34 C	327.814,14 D

PRhospers Previdência Rhodia  
CNPJ: 43.226.455/0001-32

Balancete Administrativo - Escrita

2025-dezembro (Atualizado) - Nível 7 - Filtrado - PGA - Completo

Conta	A1	A2	A3	A4	Descrição	Saldo Anterior	Movimento	Saldo Atual
5.00.00.00.00.00.00.0	000	000	000	000	FLUXO DOS INVESTIMENTOS	0,00	0,00	0,00
5.01.00.00.00.00.00.0	000	000	000	000	RENDAS/VARIAÇÕES POSITIVAS	133.794,55 C	18.458,08 C	152.252,63 C
5.01.04.00.00.00.00.0	000	000	000	000	FUNDOS DE INVESTIMENTOS	133.045,29 C	18.371,20 C	151.416,49 C
5.01.04.01.00.00.00.0	000	000	000	000	FUNDO DE RENDA FIXA	133.045,29 C	18.371,20 C	151.416,49 C
5.01.98.00.00.00.00.0	000	000	000	000	OUTRAS RENDAS/VARIAÇÕES POSITIVAS	749,26 C	86,88 C	836,14 C
5.01.98.01.00.00.00.0	000	000	000	000	OUTRAS RENDAS/VARIAÇÕES POSITIVAS	749,26 C	86,88 C	836,14 C
5.02.00.00.00.00.00.0	000	000	000	000	DEDUÇÕES/VARIAÇÕES NEGATIVAS	1.682,63 D	105,44 D	1.788,07 D
5.02.04.00.00.00.00.0	000	000	000	000	FUNDOS DE INVESTIMENTOS	1.682,63 D	105,44 D	1.788,07 D
5.02.04.99.00.00.00.0	000	000	000	000	DESPESAS DIRETAS	1.682,63 D	105,44 D	1.788,07 D
5.08.00.00.00.00.00.0	000	000	000	000	APURAÇÃO DO FLUXO DOS INVESTIMENTOS	132.111,92 D	18.352,64 D	150.464,56 D

# 9 Parecer de Auditoria e Colegiados PRhosp



## Relatório dos Auditores Independentes sobre as Demonstrações Contábeis consolidadas e individuais por Planos de Benefício

Aos Administradores, Conselheiros, Participantes e Patrocinadoras da Prhospers Previdência Rhodia São Paulo - SP

### Opinião

Examinamos as demonstrações contábeis da Prhospers Previdência Rhodia (“Entidade”), que compreendem o balanço patrimonial consolidado (representado pelo somatório de todos os planos de benefícios administrados pela Prhospers Previdência Rhodia, aqui denominados consolidado, por definição da Resolução CNPC no 43), a demonstração do ativo líquido e a demonstração das provisões técnicas do plano de benefícios, por plano de benefícios previdencial, em 31 de dezembro de 2025 e as respectivas demonstrações da mutação do patrimônio social consolidada, da mutação do ativo líquido por plano de benefícios previdencial, do plano de gestão administrativa consolidada e por plano de benefícios, para o exercício findo nessa data, bem como as correspondentes notas explicativas, incluindo as políticas contábeis materiais e outras informações elucidativas.

Em nossa opinião, as demonstrações contábeis acima referidas apresentam adequadamente, em todos os aspectos relevantes, a posição patrimonial e financeira consolidada da Prhospers Previdência Rhodia em 31 de dezembro de 2025, e o desempenho consolidado e por plano de benefícios previdencial de suas operações para o exercício findo nessa data, de acordo com as práticas contábeis adotadas no Brasil aplicáveis às entidades reguladas pelo Conselho Nacional de Previdência Complementar - CNPC.

### Base para opinião

Nossa auditoria foi conduzida de acordo com as normas brasileiras e internacionais de auditoria. Nossas responsabilidades, em conformidade com tais normas, estão descritas na seção a seguir intitulada “Responsabilidades dos auditores pela auditoria das demonstrações contábeis consolidadas e individuais”. Somos independentes em relação à Entidade, de acordo com os princípios éticos relevantes previstos no Código de Ética

Profissional do Contador e nas normas profissionais emitidas pelo Conselho Federal de Contabilidade, aplicáveis a auditorias de demonstrações contábeis de entidades de interesse público no Brasil. Nós também cumprimos com as demais responsabilidades éticas de acordo com essas normas. Acreditamos que a evidência de auditoria obtida é suficiente e apropriada para fundamentar nossa opinião.

### Responsabilidades da administração e da governança pelas demonstrações contábeis consolidadas e individuais por planos de benefício

A administração é responsável pela elaboração e adequada apresentação das demonstrações contábeis consolidadas e individuais por plano de benefício, de acordo com as práticas contábeis adotadas no Brasil aplicáveis às entidades reguladas pelo Conselho Nacional de Previdência Complementar – CNPC, e pelos controles internos que ela determinou como necessários para permitir a elaboração de demonstrações contábeis livres de distorção relevante, independentemente se causada por fraude ou erro.

Na elaboração das demonstrações contábeis consolidadas e individuais por plano de benefício a administração é responsável pela avaliação da capacidade de a Entidade continuar operando, divulgando, quando aplicável, os assuntos relacionados com a sua continuidade operacional e o uso dessa base contábil na elaboração das demonstrações contábeis consolidadas e individuais por plano de benefício, a não ser que a administração pretenda liquidar a Entidade ou cessar suas operações, ou não tenha nenhuma alternativa realista para evitar o encerramento das operações.

Os responsáveis pela governança da Entidade são aqueles com responsabilidade pela supervisão do processo de elaboração das demonstrações contábeis consolidadas e individuais por planos de benefício.

### Responsabilidades dos auditores pela auditoria das demonstrações contábeis consolidadas e individuais por planos de benefício

Nossos objetivos são obter segurança razoável de que as demonstrações contábeis consolidadas e individuais por plano de benefício, tomadas em conjunto, estão livres de distorção relevante, independentemente se causada por fraude ou erro, e emitir relatório de auditoria contendo nossa opinião. Segurança razoável é um alto nível de segurança, mas não uma garantia de que a auditoria realizada de acordo com

as normas brasileiras e internacionais de auditoria sempre detectam as eventuais distorções relevantes existentes. As distorções podem ser decorrentes de fraude ou erro e são consideradas relevantes quando, individualmente ou em conjunto, possam influenciar, dentro de uma perspectiva razoável, as decisões econômicas dos usuários tomadas com base nas referidas demonstrações contábeis consolidadas e individuais por plano de benefício.

Como parte da auditoria realizada de acordo com as normas brasileiras e internacionais de auditoria, exercemos julgamento profissional e mantemos ceticismo profissional ao longo da auditoria. Além disso:

- Identificamos e avaliamos os riscos de distorção relevante nas demonstrações contábeis consolidadas e individuais por plano de benefício, independentemente se causada por fraude ou erro, planejamos e executamos procedimentos de auditoria em resposta a tais riscos, bem como obtemos evidência de auditoria apropriada e suficiente para fundamentar nossa opinião. O risco de não detecção de distorção relevante resultante de fraude é maior do que o proveniente de erro, já que a fraude pode envolver o ato de burlar os controles internos, conluio, falsificação, omissão ou representações falsas intencionais.
- Obtemos entendimento dos controles internos relevantes para a auditoria para planejarmos procedimentos de auditoria apropriados às circunstâncias, mas, não com o objetivo de expressarmos opinião sobre a eficácia dos controles internos da Entidade.
- Avaliamos a adequação das políticas contábeis utilizadas e a razoabilidade das estimativas contábeis e respectivas divulgações feitas pela administração.
- Concluímos sobre a adequação do uso, pela administração, da base contábil de continuidade operacional e, com base nas evidências de auditoria obtidas, se existe incerteza relevante em relação a eventos ou condições que possam levantar dúvida significativa em relação à capacidade de continuidade operacional da Entidade. Se concluirmos que existe incerteza relevante, devemos chamar atenção em nosso relatório de auditoria para as respectivas divulgações nas demonstrações contábeis consolidadas e individuais por plano de benefício ou incluir modificação em nossa opinião, se as divulgações forem inadequadas. Nossas conclusões estão fundamentadas nas evidências de auditoria obtidas até a data de nosso relatório. Todavia, eventos ou condições futuras podem levar a Entidade a não mais se manter em continuidade operacional.

- Avaliamos a apresentação geral, a estrutura e o conteúdo das demonstrações contábeis consolidadas e individuais por plano de benefício, inclusive as divulgações e se as demonstrações contábeis consolidadas e individuais por plano de benefício representam as correspondentes transações e os eventos de maneira compatível com o objetivo de apresentação adequada.

Comunicamo-nos com os responsáveis pela governança a respeito, entre outros aspectos, do alcance planejado, da época da auditoria e das constatações significativas de auditoria, inclusive as eventuais deficiências significativas nos controles internos que identificamos durante nossos trabalhos.

São Paulo, 27 de março de 2026

**KPMG Auditores Independentes Ltda.**  
CRC SP 2SP-014428/O-6

**Willian Hideki Ishiba**  
Contador CRC 1SP281835/O-2

## ATA DA REUNIÃO ORDINÁRIA DO CONSELHO EXECUTIVO REALIZADA EM 24 DE MARÇO DE 2026

No dia vinte e quatro do mês de março de dois mil e vinte e seis, às 15:30 horas, por meio de videoconferência, reuniram-se a totalidade dos membros da Diretoria Executiva da PRhospers Previdência Rhodia. Na qualidade de Presidente da Mesa, assumiu a direção dos trabalhos o Sr. Arthur Pires, que indicou a mim, Hermano de Souza Neto, para secretariá-lo. Instalada a reunião, por determinação do Sr. Presidente, procedi a leitura da Ordem do Dia: **(a) Demonstrações Contábeis, relativas ao exercício findo em 31 de dezembro de 2025, compostas de Balanço Patrimonial Consolidado, Demonstração da Mutaç o do Patrim nio Social - DMPS (consolidada), Demonstrac o da Mutaç o do Ativo L quido (Plano) - DMAL, Demonstrac o do Ativo L quido por Plano de Benef cios - DAL, Demonstrac o do Plano de Gest o Administrativa (consolidada) - DPGA, Demonstrac o do Plano de Gest o Administrativa por Plano de Benef cios - DPGA, Demonstrac o das Provis es T cnicas por Plano de Benef cios - DPT; e respectivas Notas Explicativas, e Minuta do Parecer dos Auditores Independentes relativas ao exerc cio findo em 31/12/2025. (b) Atualizaç o da Pol tica Cont bil.** Em discuss o a Ordem do Dia, o Sr. Presidente submeteu   apreciaç o e aprovaç o dos Srs. Diretores os documentos citados apresentados pelo Sr. Presidente, destacando que as **(a) Demonstrações Cont beis** submetidas foram devidamente apreciadas por Auditores Independentes, conforme minuta de Parecer integrante daquelas Demonstrações, documentos estes que tamb m ser o examinados pelo Conselho Fiscal da Entidade, em Reuni o Ordin ria a se realizar em 25 de març o de 2026. Discutido o assunto, a Diretoria deliberou, por unanimidade, ap s detalhado exame, aprovar, sem restriç es, o encaminhamento das Demonstrações Cont beis e respectivas Notas Explicativas aos Conselhos Fiscal e Deliberativo, considerando, tamb m, o fato de que sobre as mesmas registra-se a indicaç o de parecer favor vel dos auditores independentes. Os documentos foram rubricados pelos presentes e anexados   presente Ata. Passando para o pr ximo item da ordem do dia, **(b) Atualizaç o da Pol tica Cont bil**, o Sr. Arthur Pires informou que em 14/03/2024, o Conselho Deliberativo aprovou a vers o at  ent o vigente da Pol tica Cont bil da Entidade. Destacou que com a publicaç o da Resoluç o PREVIC n  23, de 14 de agosto de 2023, houve atualizaç es sobre os crit rios adotados para distinguir e segmentar as entidades, com base no porte e na complexidade. Dentre estas atualizaç es, restou definido que para Entidades do segmento da PRhospers (S3), n o haveria mais a obrigatoriedade de exist ncia de uma pol tica cont bil. Isto posto, argumentou o Sr. Arthur Pires que, embora n o haja a obrigatoriedade de manutenç o

de uma pol tica cont bil, em nome do exerc cio de boas pr ticas de governanç a, sugere a continuidade de utilizaç o de uma pol tica, contendo a atualizaç o redacional ora apresentada. A sugest o foi apreciada pelos membros da Diretoria que, ap s os devidos esclarecimentos, decidiram pelo encaminhamento, para que o Conselho Deliberativo cancele a referida proposta de redaç o, ora aprovada por esta Diretoria Executiva. Como nada mais houvesse a tratar e ningu m fizesse uso da palavra, determinou o Sr. Presidente fosse lavrada esta Ata, a qual, lida e achada conforme, foi assinada por todos os presentes.

S o Paulo, 24 de març o de 2026.

**Arthur Henrique de Moraes Pires**  
Presidente da Mesa

**Hermano de Souza Neto**  
Secret rio da Mesa

**Wladimir Jos  Linden**  
Diretor Executivo

**Leandro Augusto Davanço**  
Diretor Executivo

## ATA DA REUNIÃO ORDINÁRIA DO CONSELHO FISCAL REALIZADA EM 25 DE MARÇO DE 2026

### Ata nº 02/2026

No dia vinte e cinco do mês de março de dois mil e vinte e seis às 16:00 horas, por meio de videoconferência, reuniram-se os membros do Conselho Fiscal da PRhospers - Previdência Rhodia. Na qualidade de Presidente da Mesa, assumiu a direção a Conselheira Presidente deste Conselho Fiscal, Sra. Renata Giraldes de Manreza Weigt, que indicou a mim, André Pereira Pinto, para secretariá-la. Procedi a leitura da Ordem do Dia **(a) Demonstrações Contábeis, relativas ao exercício findo em 31 de dezembro de 2025, compostas de Balanço Patrimonial Consolidado, Demonstração da Mutaç o do Patrim nio Social - DMPS (consolidada), Demonstrac o da Mutaç o do Ativo L quido (Plano) - DMAL, Demonstrac o do Ativo L quido por Plano de Benef cios - DAL, Demonstrac o do Plano de Gest o Administrativa (consolidada) - DPGA, Demonstrac o do Plano de Gest o Administrativa por Plano de Benef cios - DPGA, Demonstrac o das Provis es T cnicas por Plano de Benef cios - DPT; e respectivas Notas Explicativas. (b) Minuta do Parecer dos Auditores Independentes sobre as Demonstrações Cont beis.** Na conformidade da Ordem do Dia, o Conselho Fiscal, por unanimidade, deliberou consignar parecer favor vel  s Demonstrações Cont beis consolidadas, e Parecer dos Auditores Independentes relativas ao exerc cio findo em 31/12/2025, apresentadas pela Diretoria Executiva da Entidade, solicitando   Diretoria a submeter   apreciaç o ao Conselho Deliberativo da Entidade. Os documentos foram rubricados pelos presentes e anexados   presente Ata. Como nada mais houvesse a tratar e ningu m fizesse uso da palavra, determinou a Sra. Presidente fosse lavrada esta Ata, a qual, lida e achada conforme, foi assinada por todos os presentes.

S o Paulo, 25 de març o de 2026.

**Renata Giraldes de Manreza Weigt**  
Presidente da Mesa

**Andr  Pereira Pinto**  
Secret rio da Mesa

**Luiz Carlos Epif nio**  
Conselheiro Fiscal

## ATA DE REUNIÃO ORDINÁRIA DO CONSELHO DELIBERATIVO REALIZADA EM 26 DE MARÇO DE 2026

### Ata nº 02/2026

No dia vinte seis de março de dois mil e vinte e seis, às 10:00 horas, por meio de videoconferência, reuniu-se a totalidade dos membros do Conselho Deliberativo da PRhospers - Previdência Rhodia. Na qualidade de Presidente da Mesa, assumiu a direção dos trabalhos a Presidente do Conselho, Sra. Daniela Rattis Manique, que indicou a mim, Rubens André Bueno para secretariá-la. Instalada a reunião, por determinação da Sra. Presidente, procedi a leitura da Ordem do Dia: **(a) Demonstrações Contábeis, relativas ao exercício findo em 31 de dezembro de 2025, compostas de Balanço Patrimonial Consolidado, Demonstração da Mutaç o do Patrim nio Social – DMPS (consolidada), Demonstração da Mutaç o do Ativo L quido (Plano) – DMAL, Demonstração do Ativo L quido por Plano de Benef cios – DAL, Demonstração do Plano de Gest o Administrativa (consolidada) – DPGA, Demonstração do Plano de Gest o Administrativa por Plano de Benef cios – DPGA, Demonstração das Provis es T cnicas por Plano de Benef cios – DPT; e respectivas Notas Explicativas, e Minuta do Parecer dos Auditores Independentes relativas ao exerc cio findo em 31/12/2025. (b) Atualizaç o da Pol tica Cont bil.** Em discuss o   Ordem do Dia, a Sra. Presidente submeteu   apreciaç o e aprovaç o dos Srs. Conselheiros os documentos citados apresentados pela Diretoria-Executiva destacando que as **(a) Demonstrações Cont beis** submetidas foram devidamente apreciadas por Auditores Independentes, conforme minuta de Parecer integrante daquelas Demonstrações, assim como examinadas pelo Conselho Fiscal da Entidade, em Reuni o Ordin ria de 25 de març  de 2026. Discutido o assunto, o Conselho deliberou, por unanimidade, ap s detalhado exame, aprovar, sem restriç es, as Demonstrações Cont beis e respectivas Notas Explicativas e, em decorr ncia, considerando o fato de que sobre elas registra-se encaminhamento de opini o favor vel dos auditores independentes e do Conselho Fiscal, exonerar de responsabilidade sobre as contas do exerc cio, os membros da Diretoria Executiva da Entidade. Os documentos foram rubricados pelos presentes e anexados   presente Ata. Passando para o pr ximo item da ordem do dia, **(b) Atualizaç o da Pol tica Cont bil**, o Sr. Arthur Pires informou que em 14/03/2024, este Conselho Deliberativo aprovou a vers o at  ent o vigente da Pol tica Cont bil da Entidade. Destacou que com a publicaç o da Resoluç o PREVIC n  23, de 14 de agosto de 2023, houve atualizaç es sobre os crit rios adotados para distinguir e segmentar as entidades, com base no porte e na complexidade. Dentre estas atualizaç es, restou definido que para Entidades do segmento da PRhospers (S3), n o haveria mais a obrigatoriedade de exist ncia de uma pol tica cont bil. Isto posto, argumentou o Sr. Arthur

Pires que, embora n o haja a obrigatoriedade de manutenç o de uma pol tica cont bil, em nome do exerc cio de boas pr ticas de governanç a, sugere a continuidade de utilizaç o de uma pol tica, contendo a atualizaç o redacional ora apresentada. A sugest o foi apreciada pelos membros do Conselho Deliberativo que, ap s os devidos esclarecimentos, decidiram por cancelar a referida proposta de redaç o, proposta e aprovada pela Diretoria Executiva. Como nada mais houvesse a tratar e ningu m fizesse uso da palavra, determinou a Sra. Presidente fosse lavrada esta Ata, a qual, lida e achada conforme, foi assinada por todos os presentes.

S o Paulo, 26 de març  de 2026.

**Daniela Rattis Manique**  
Presidente da Mesa

**Rubens Andr  Bueno**  
Secret rio

**Fernanda Zanetti Correa da Silva Franco**  
Conselheira

**Melissa Yukaly Tsutsumi Nakai**  
Conselheira

**Marcos Andr  Brigoni**  
Conselheiro



## Relatório Anual 2025

Av. Maria Coelho de Aguiar, 215 – bloco B – 1º. Andar  
CEP 05804-902 – Jd. São Luiz – São Paulo – SP

[www.prhosper.com.br](http://www.prhosper.com.br)

