

A short, solid orange horizontal line.

Anleitung Konfigurator

1. Allgemeines
2. Anmeldung und Registrierung
3. Bestellvorgang (mit Angebotsanfrage)
4. Bestellübersicht
5. Profil bzw. eigenes Konto
 1. Bestellungen
 2. Konfigurationen

1 Allgemeines



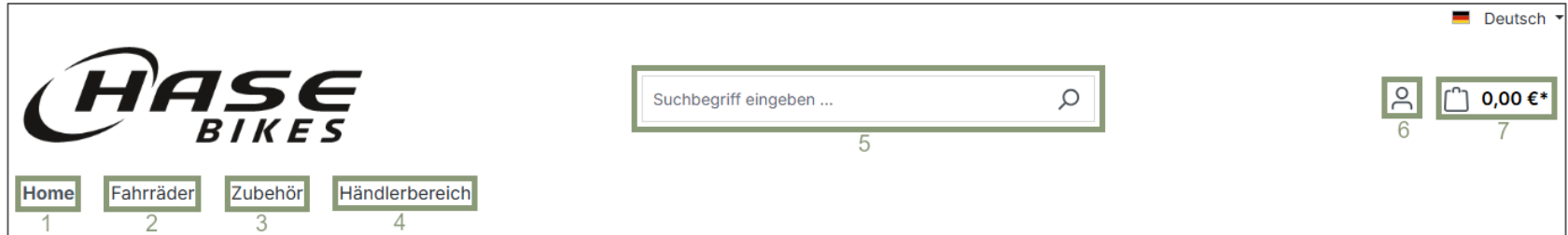
Allgemeine Fakten:

- Bestellt werden können unsere Fahrräder, Zubehör, Ersatzteile und Werkzeuge sowie eine Auswahl an Marketingartikeln
- Du hast die Möglichkeiten Bestellungen zu tätigen, Konfigurationen zu erstellen und zu speichern sowie Angebote anzufordern
- Konfigurationen können ausgedruckt und aktuelle Bestellstatus eingesehen (Beta-Version) werden

→ Für alle der genannten Funktionen ist es zwingend notwendig im Konfigurator angemeldet zu sein!

[HIER](#) kommst du zum Konfigurator!

1 Allgemeines



1 **Home** – Landingpage

2 **Fahrräder** – hier werden alle unsere Modelle auf einmal dargestellt

→ beim Hovern (Mauszeiger über den Text bewegen) werden die Kategorien angezeigt

→ Dreiräder, Tandems, Lastenräder, Therapieräder und Sale

3 **Zubehör** – hier wird unser gesamtes Zubehör aufgelistet

→ beim Hovern werden die Zubehör-Kategorien angezeigt

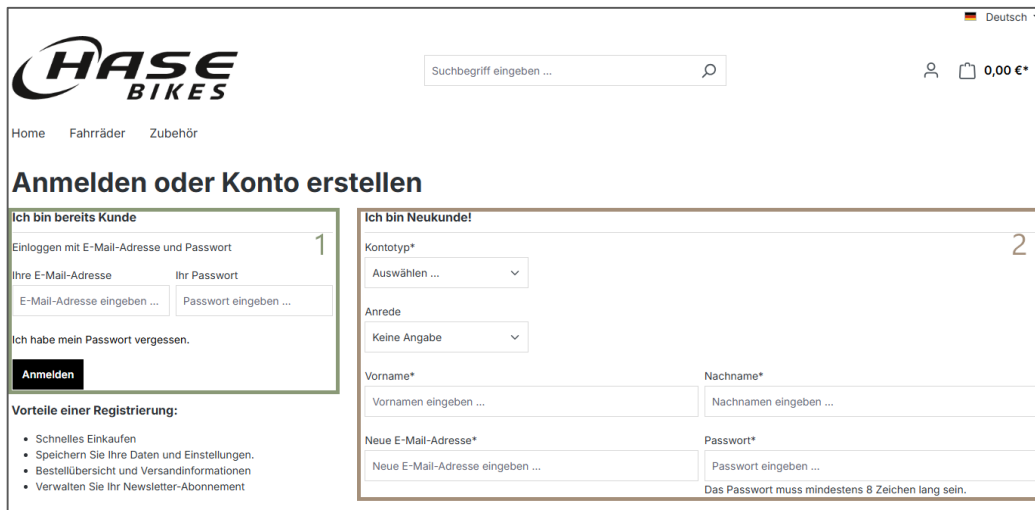
4 **Händlerbereich** – hier werden Ersatzteile, -sets, Marketingelemente und Werkzeug dargestellt

5 **Suchleiste**

6 **Profil/Benutzerkonto**

7 **Warenkorb**

2 Anmeldung und Registrierung



Deutsch

Suchbegriff eingeben ...

0,00 €*

Home Fahrräder Zubehör

Anmelden oder Konto erstellen

Ich bin bereits Kunde

Einloggen mit E-Mail-Adresse und Passwort

Ihre E-Mail-Adresse Ihr Passwort

E-Mail-Adresse eingeben ... Passwort eingeben ...

Ich habe mein Passwort vergessen.

Anmelden

Ich bin Neukunde!

Kontotyp*

Auswählen ...

Anrede

Keine Angabe

Vorname* Nachname*

Vornamen eingeben ... Nachnamen eingeben ...

Neue E-Mail-Adresse* Passwort*

Neue E-Mail-Adresse eingeben ... Passwort eingeben ...

Das Passwort muss mindestens 8 Zeichen lang sein.

Vorteile einer Registrierung:

- Schnelles Einkaufen
- Speichern Sie Ihre Daten und Einstellungen.
- Bestellübersicht und Versandinformationen
- Verwalten Sie Ihr Newsletter-Abonnement

1 Anmeldung

Du hast bereits einen Zugang zum Konfigurator, dann melde dich HIER einfach an.

2 Registrierung

Du hast noch keinen Zugang zum Konfigurator? Dann registriere dich einfach HIER und gib uns Bescheid. Wir schalten deinen Account anschließend frei!

3 Bestellvorgang (mit Angebotsanfrage)

- Allgemeines:

- Auswahl des gewünschten Produkts aus der jeweiligen Kategorie
- Unterteilung der Räder in Topseller und konfigurierbare Räder
 - ! Konfigurierbare Räder sind durch ein „(Custom)“ hinter dem Artikelnamen gekennzeichnet
- Im Artikel selbst können Zubehör hinzugefügt werden
- Darüber hinaus müssen die Transportkosten ausgewählt werden (nur bei Räder – Pflichtfeld), bei Zubehörbestellungen wird im Nachgang der übliche Preis für Transportkosten hinterlegt
- Es besteht die Möglichkeit, vorerst ein Angebot anzufordern – dafür muss wie im folgenden Bild gezeigt, „Angebot einholen“ ausgewählt werden (Abschluss der Bestellung notwendig) - **Ohne Auswahl erfolgt direkt die Bestellung!**

Angebot anfragen (ohne Auswahl wird direkt eine Bestellung erzeugt)

<input type="radio"/> Angebot einholen	0,00 €* [*]
<input type="radio"/> Keine Auswahl	0,00 €* [*]

- Nach Auswahl aller Positionen der Konfiguration und Zubehör kann der Artikel als gesamte Konfiguration zum Warenkorb hinzugefügt („In den Warenkorb“) oder ein Link erstellt werden („Konfigurationslink erstellen“)

13.029,00 €*^{*}
Preise inkl. MwSt. und den ausgewählten Lieferkosten.

– 1 +

In den Warenkorb

Konfigurationslink erstellen

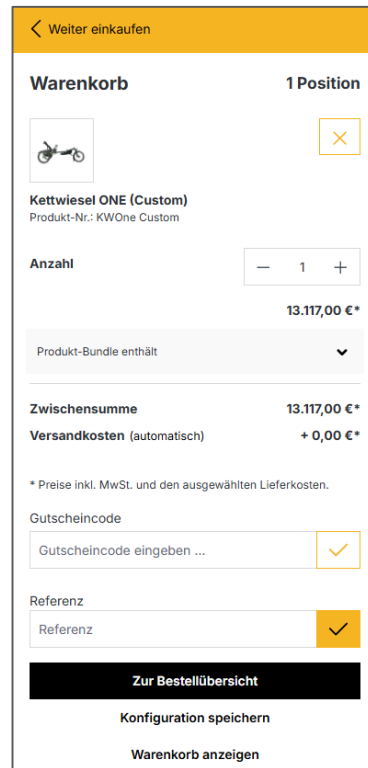
Produktnummer: KWOne Custom

Bitte verwenden Sie folgende Url, um die Konfiguration erneut zu laden:
<https://www.hasebikes-konfigurator.com/Kettwiesel-ONE-Custom/KWOne-Custom?dvsnscKey=c3ede3a31a51f046>

3 Bestellvorgang (mit Angebotsanfrage)

- Warenkorb:

- Im Warenkorb werden alle aktuell gewählten Räder, Zubehöre und Ersatzteile angezeigt
- „X“ – Entfernen des entsprechenden Artikels aus dem Warenkorb
- „Produkt-Bundle enthält“ – zeigt alle in der Konfiguration enthaltenen Positionen an
- „Referenz“ – hier kann die eigene Referenz/Kommission hinterlegt werden
 - ! **ACHTUNG:** gelben Haken anklicken, sonst wird die Kommission nicht gespeichert
- „Zur Bestellübersicht“ – Weiterleitung zur Kasse, um die Bestellung abzuschließen
- „Konfiguration speichern“ – die Konfiguration wird im Account gespeichert und verschwindet aus dem Warenkorb
 - kann im Account angesehen werden – siehe 5.2
- „Warenkorb anzeigen“ – genauere Aufschlüsselung der aktuellen Konfiguration(en)
 - Im Warenkorb können auch weitere Produkte hinzugefügt werden (sofern Produktnummer/Artikelnummer bekannt ist)



The screenshot shows a mobile app interface for a shopping cart. At the top, there's a yellow bar with a back arrow and the text 'Weiter einkaufen'. Below this, the cart is titled 'Warenkorb' with '1 Position' on the right. A motorcycle icon is shown with a yellow 'X' button to its right. The product name is 'Kettwiesel ONE (Custom)' with 'Produkt-Nr.: KWOne Custom' below it. There's a quantity selector showing '1' with minus and plus buttons. The price is '13.117,00 €*'. A dropdown menu labeled 'Produkt-Bundle enthält' is visible. Below this, the 'Zwischensumme' is '13.117,00 €*' and 'Versandkosten (automatisch)' are '+ 0,00 €*'. A note states '* Preise inkl. MwSt. und den ausgewählten Lieferkosten.' There are two input fields: 'Gutscheincode' with a yellow checkmark button, and 'Referenz' with a yellow checkmark button. At the bottom, there are three buttons: 'Zur Bestellübersicht' (black), 'Konfiguration speichern' (grey), and 'Warenkorb anzeigen' (grey).

4 Bestellübersicht

- In der Bestellübersicht kannst du deine Bestellung abschließen
 - Haken bei AGBs setzen, sonst kann die Bestellung nicht getätigt werden
- Es besteht auch die Möglichkeit, die Lieferanschrift zu ändern (Endkunden werden nicht direkt beliefert!)
- Du hast die Möglichkeit uns weitere Informationen mitzuteilen – z.B. wenn es sich um ein Vorführrad handelt
- Auch hier kann noch eine Kommission eingegeben werden (im Nachgang nicht mehr möglich)
 - !ACHTUNG – Bitte keine Semikolons („;“) im Referenz oder Informationsfeld verwenden
- „Verbindlich bestellen / Angebot anfordern“ – klicke auf diesen Button, um ein Angebot einzuholen oder die im Warenkorb befindlichen Artikel zu bestellen

AGB und Widerrufsbelehrung

Bitte beachten Sie die Widerrufsbelehrung.

☒ Ich habe die AGB gelesen und bin mit ihnen einverstanden.

Lieferadresse

Hase Bikes
Hiberniastraße 2
Waltrop
Deutschland



Lieferadresse ändern

Zusätzliche Informationen

Möchten Sie uns etwas über Ihre Bestellung mitteilen?

Vorführrad, bitte 20% Rabatt beachten

Referenz

Vorführrad  

Zusammenfassung


Zwischensumme	13.117,00 €*
Versandkosten	0,00 €*
Gesamtsumme	13.117,00 €*
Gesamtnettosumme	11.022,69 €
zzgl. 19 % MwSt.	2.094,31 €

Verbindlich bestellen / Angebot anfordern

5 Profil bzw. eigenes Konto



- In deinem Profil hast du verschiedene Unterkategorien, darunter fallen:
 - Übersicht
 - Persönliches Profil
 - Adressen
 - Zahlungsarten
 - Bestellungen
 - Konfigurationen
- „Übersicht“ – hier werden alle Infos aus den anderen Kategorien zusammengefasst
- „Persönliches Profil“ – hier kann die hinterlegte Mailadresse oder das Passwort geändert werden
- „Adressen“ – hier können mehrere Adressen hinterlegt werden, die bei der Bestellungen entsprechend ausgewählt werden können (sinnvoll bei mehreren Filialen)
- „Zahlungsarten“ – dieser Reiter kann ignoriert werden, die notwendigen Zahlungsinformationen sind in unserem Warenwirtschaftssystem hinterlegt



5.1 Bestellungen

Bestellungen

Ihre letzten Bestellungen:

Bestelldatum: 23.07.2025

Offen

...

Bestellnummer: 10757

Lieferstatus	Zahlungsstatus	Zahlungsart	Versandart	
Offen	Offen	Rechnung / SEPA	automatisch	Details anzeigen

- Im Reiter „Bestellungen“ kannst du alle deine aktiven und alle bereits abgeschlossenen Bestellungen einsehen
 - Bestellungen die noch nicht abgeschlossen sind, haben den Status „Offen“
 - Bestellungen die abgeschlossen sind, haben den Status „Abgeschlossen“
- „Lieferstatus“ – „Offen“, „Teilweise versandt“ (bei mehreren Bestellungen in einer), „Versandt“
- „Zahlungsstatus“ - „Offen“, „Teilweise bezahlt“, „Bezahlt“
- „Details anzeigen“ – klappt die komplette Bestellung auf und zeigt alle Positionen der Bestellung an

5.2 Konfigurationen

Konfigurationen

Hier finden Sie Ihre Konfigurationen.

☐ Offene Anfrage (0)

☐ Konfiguration (4)

☐ Bestellt (0)

☐ Abgelehnt (0)

Konfiguration: 23.07.25

Konfiguration freigeschaltet

...

Jetzt bestellen
ablehnen
Download

Konfigurationsnummer: 10563

Konfigurationspreis (Netto)	Gültig bis	Konfigurationspreis (Brutto)
6.880,67 €	~	8.188,00 €

Anzeigen

Bestellen

- Im Reiter „Konfigurator“ kannst du alle deine aktiven und abgelehnten Konfigurationen einsehen
- „Anzeigen“ – Auflistung der im Angebot hinterlegten Positionen
- „Bestellen“ - Konfiguration wird in den Warenkorb gelegt und direkt zur Kasse weitergeleitet
- „...“ – Optionsmenü
 - „Jetzt bestellen“ – siehe „Bestellungen“
 - „ablehnen“ – Konfiguration wird nicht mehr benötigt (kann nicht mehr bestellt oder gedruckt werden)
 - „Download“ – Bereitstellung eines PDF-Dokuments