

**Hase
Bikes.
In
every
way.**



FACTS



FACTS — DREIRÄDER / TRICYCLES

Europaweit als Medizinprodukt zertifiziert / Certified as a medical device throughout Europe

DE Unser bestes Dreirad: MacPherson-Fahrwerk mit hochsensibler Federung und Federgabel, der Lenker lässt sich in der Höhe ergonomisch anpassen. Es verfügt über einen leistungsstarken Motor (als PLUS auch mit Bosch-Motor) und für den Transport im Kofferraum ist es mühelos zusammenschiebbar.

EN Our best trike: MacPherson chassis with highly sensitive suspension and suspension fork; the handlebars can be ergonomically adjusted in height. It has a powerful motor (PLUS is also available with a Bosch motor) and is very easy to fold up for transporting in the boot.

Kettwiesel ONE



Jetzt als
Kettwiesel
ONE REHA mit
Hilfsmittelnr.
22.51.04.0009
konfigurierbar

Kettwiesel ONE UP



Jetzt als
Kettwiesel
ONE UP REHA
mit Hilfsmittelnr.
22.51.04.0008
konfigurierbar



Hier gehts zur Konfiguration deines Fahrrades: hasebikes-konfigurator.com
Scan the QR code to configure your bike: hasebikes-konfigurator.com

Kettwiesel ONE

| | |
|--|--|
| Lenker | Untenlenker |
| Rahmen | Aluminium, teleskopierbar |
| Sitzhöhe | 52–60 cm |
| Tretlagerhöhe | 42 cm |
| Packmaß LxBxH | 135 x 88 x 66 cm (ohne Vorderrad) |
| Gewicht | ab 35 kg |
| maximale Zuladung | 140 kg |
| Körpergröße | 1,10–2,00 m |
| Farbe | Blassgrün RAL 6021 (pulverbeschichtet) |
| Laufräder | 20", Alu-Hohlkammerfelge schwarz |
| Reifen | Pannenschutzbereifung |
| Gabel | Neu: Höhenverstellbare Federgabel für 20"- oder 16"-Vorderrad zur Reduzierung der Einstiegshöhe (um 9 cm) |
| Elektromotor Akku Schaltung | Kettwiesel ONE: Shimano EP6 Cargo, 85 Nm, 630 Wh, Shimano Inter-5E DI2 Kettwiesel ONE PLUS: Bosch Performance CX, 100 Nm, 545 Wh, Enviolo Automatiq |
| Antrieb | Differential |
| Kurbelgarnitur | je nach Motor 155 mm oder 170 mm, 44 Z |
| Bremsanlage | vorne mechanische, hinten gekoppelte hydraulische Scheibenbremsen mit Parkbremshebel |
| Sitz | 3D-Netzbezug |
| Licht | Scheinwerfer B+M IQ-X, Rücklicht Toplight 2C Plus, über Motor-Akku |

Kettwiesel ONE UP

| | |
|--|--|
| Lenker | Obenlenker |
| Körpergröße | 1,30–2,00 m |
| Farbe | Graubeige RAL 1019 (pulverbeschichtet) |
| Packmaß LxBxH | 135 x 87 x 72 cm (ohne Vorderrad) |
| Sitz | Vario Komfort Sitzbezug |
| Elektromotor Akku Schaltung | Kettwiesel ONE UP: Shimano EP6 Cargo, 85 Nm, 630 Wh, Shimano Inter-5E DI2 Kettwiesel ONE UP PLUS: Bosch Performance CX, 100 Nm, 545 Wh, Enviolo Automatiq |

Kettwiesel ONE CROSS*

| | |
|--------------------|----------------------------------|
| Lenker | Untenlenker |
| Reifen | Cross-Bereifung |
| Schaltung | Kettenschaltung |
| Motor, Akku | Shimano EP6 Cargo, 85 Nm, 630 Wh |

Kettwiesel ONE HANDBIKE*

| | |
|---|---|
| Lenker | Handantrieb |
| Gewicht | ab 40 kg |
| Elektromotor Akku, Schaltung | Bosch Performance Line CX, 100 Nm, 545 Wh, Enviolo Automatiq |

*Diese Modellvarianten sind ausschließlich als Custom-Modell individuell konfigurierbar. Die beschriebene Ausstattung ist eine Empfehlung.

Kettwiesel ONE

| | |
|---|--|
| Handlebars | Under-seat steering |
| Frame | Aluminium, telescopic |
| Seat height | 52–60 cm |
| Bottom bracket height | 42 cm |
| Pack size LxWxH | 135 x 88 x 66 cm (without front wheel) |
| Weight | from 35 kg |
| Maximum load capacity | 140 kg |
| Height of rider | 1,10–2,00 m |
| Colour | Pale green RAL 6021 (powder-coated) |
| Wheels | 20", hollow aluminium rim in black |
| Tyres | Puncture-proof tyres |
| Fork | Neu: Height-adjustable suspension fork for 20" or 16" front wheel to reduce the frame height (by 9 cm) for easy mounting |
| Electric motor Battery Gear system | Kettwiesel ONE: Shimano EP6 Cargo, 85 Nm, 630 Wh, Shimano Inter-5E DI2 Kettwiesel ONE PLUS: Bosch Performance CX, 100 Nm, 545 Wh, Enviolo Automatiq |
| Drive | Differential |
| Crankset | Depending on motor 155 mm or 170 mm, 44 T |
| Brake system | Mechanical disc brakes at the front, coupled hydraulic disc brakes with parking brake lever at the rear |
| Seat | 3D mesh cover |
| Light | B+M IQ-X headlight, Toplight 2C Plus rear light, via motor battery |

Kettwiesel ONE UP

| | |
|---|--|
| Handlebars | Above-seat steering |
| Height of rider | 1,30–2,00 m |
| Colour | Grey beige RAL 1019 (powder-coated) |
| Pack size LxWxH | 135 x 87 x 72 cm (without front wheel) |
| Seat | Vario comfort seat cover |
| Electric motor Battery Gear system | Kettwiesel ONE UP: Shimano EP6 Cargo, 85 Nm, 630 Wh, Shimano Inter-5E DI2 Kettwiesel ONE UP PLUS: Bosch Performance CX, 100 Nm, 545 Wh, Enviolo Automatiq |

Kettwiesel ONE CROSS*

| | |
|-----------------------|----------------------------------|
| Handlebars | Under-seat steering |
| Tyres | Cross tyres |
| Gear system | Derailleur gears |
| Motor, battery | Shimano EP6 Cargo, 85 Nm, 630 Wh |

Kettwiesel ONE HANDBIKE*

| | |
|--|---|
| Handlebars | Manual drive |
| Weight | from 40 kg |
| Electric motor Battery, gear system | Bosch Performance Line CX, 100 Nm, 545 Wh, Enviolo Automatiq |

*These model variants can only be individually configured as custom models. The equipment described is a recommendation.

FACTS — DREIRÄDER / TRICYCLES

Europaweit als Medizinprodukt zertifiziert / Certified as a medical device throughout Europe

DE Dieses Dreirad ist ein Einstiegsmodell für Erwachsene. Es eignet sich für den täglichen Gebrauch auf ausgebauten Wegen, ist motorisiert und mit allen verfügbaren Reha-Zubehören ausstattbar. Es lässt sich ergonomisch leicht anpassen, besitzt beste Fahreigenschaften und ist kippstabil.

EN This trike is an entry-level model for adults. It is suitable for daily use on paved paths, is motorised and can be equipped with all available rehabilitation accessories. It is easy to adjust ergonomically, has excellent handling characteristics and is tip-proof.

Trigo E



Trigo UP E



Hier gehts zur Konfiguration deines Fahrrades: hasebikes-konfigurator.com
Scan the QR code to configure your bike: hasebikes-konfigurator.com

Trigo E

| | |
|---|--|
| Lenker | Untenlenker |
| Rahmen | Aluminium |
| Sitzhöhe | 58-66 cm |
| Tretlagerhöhe | 33 cm |
| Packmaß LxBxH | 155 x 86 x 56 cm (ohne Vorderrad) |
| Gewicht | ab 30 kg |
| maximale Zuladung | 140 kg |
| Körpergröße | 1,25-1,90 m |
| Farbe | Karminrot glänzend / Tiefschwarz |
| Laufräder | 20", Alu-Hohlkammerfelge schwarz |
| Reifen | Pannenschutz |
| Gabel | Starrgabel |
| Elektromotor, Akku Schaltung | Shimano E5000, 40 Nm, 630 Wh Nexus 8-Gang-Schaltung |
| Antrieb | Differential |
| Kurbelgarnitur | 152 mm, 38 Z |
| Bremsanlage | hydraulische Scheibenbremse gekoppelt |
| Licht | Scheinwerfer B+M Lumotec iQ Myc, Rücklicht B+M Toplight 2C Plus, über Motor-Akku |

Trigo UP E

| | |
|----------------------|-----------------------------------|
| Lenker | Obenlenker |
| Farbe | Hellelfenbein (pulverbeschichtet) |
| Sitzbezug | Vario Komfort |
| Inkl. Zubehör | Korb mit max. Zuladung von 10 kg |

Trigo E

| | |
|--|--|
| Handlebars | Under-seat steering |
| Frame | Aluminium |
| Seat height | 58-66 cm |
| Bottom bracket height | 33 cm |
| Pack size LxWxH | 155 x 86 x 56 cm (without front wheel) |
| Weight | from 30 kg |
| Maximum load capacity | 140 kg |
| Height of rider | 1.25-1.90 m |
| Colour | Carmine red / black |
| Wheels | 20", hollow aluminium rim in black |
| Tyres | Puncture proof |
| Fork | Rigid fork |
| Electric motor, battery Gear system | Shimano E5000, 40 Nm, 630 Wh Nexus 8-speed hub |
| Drive | Differential |
| Crankset | 152 mm, 38 T |
| Brake system | hydraulic disc brake coupled |
| Light | B+M Lumotec iQ Myc headlight, B+M Toplight 2C Plus rear light, via motor battery |

Trigo UP E

| | |
|--------------------------|--------------------------------|
| Handlebars | Above-seat steering |
| Colour | Light ivory (powder-coated) |
| Seat cover | Vario comfort |
| Incl. accessories | Basket with max. load of 10 kg |

FACTS — TANDEMS

Europaweit als Medizinprodukt zertifiziert / Certified as a medical device throughout Europe

DE Unser Stufentandem ist gleichzeitig Lastenrad. Der „Captain“ sitzt hinten auf einem Sattel, der „Stoker“ vorn – ganz nah und in Hörweite – im Sitz. Durch den starken Motor und vielseitiges Reha-Equipment ist es auch für Personen mit Handicap geeignet. Passt auf jeden Heckträger und kann im Zug mittgenommen werden.

EN Our stepped tandem is also a cargo bike. The “captain” sits at the back on a saddle and the “stoker” at the front – very close and within earshot – in the seat. Thanks to the powerful motor and versatile rehabilitation equipment, it is also suitable for people with disabilities. Fits on any bike rack and can be taken on the train.

Pino E



Pino E CARGO






Hier gehts zur Konfiguration deines Fahrrades: hasebikes-konfigurator.com
Scan the QR code to configure your bike: hasebikes-konfigurator.com

Pino (ohne Motor)

| | |
|--------------------------|---|
| Lenker | Vario Lenker |
| Rahmen | Aluminium, teleskopierbar |
| Packmaß LxBxH | 184 x 35 x 83 cm (mit Vorderrad) |
| Gewicht | ab 25 kg |
| maximale Zuladung | gesamt 225 kg / Vordersitz 120 kg |
| Körpergröße | hinten 1,50–2,00 m / vorne 1,00–2,00 m |
| Farbe | Graubeige RAL 1019 (pulverbeschichtet) |
| Laufräder | vorne 20", hinten 26", Steckachse und Boost-Standard |
| Reifen | Pannenschutz |
| Gabel | Federgabel |
| Schaltung | 30 Gang Shimano-Kettenschaltung |
| Kurbelgarnitur | Hase Bikes Tandem-Kurbelgarnitur, hinten 170 mm, vorne 165 mm (für Kinder längenverstellbare Kurbeln als Zubehör) |
| Bremsanlage | hydraulische Scheibenbremse |
| Gepäckträger | Atran Velo, max. Zuladung 25 kg |
| Licht | Shutter Nabendynamo, Herrmans Front light H-Black MR8, Rücklicht integriert |

Pino (without motor)

| | |
|------------------------------|---|
| Handlebars | Vario handlebars |
| Frame | Aluminium, telescopic |
| Pack size LxWxH | 184 x 35 x 83 cm (with front wheel) |
| Weight | from 25 kg |
| Maximum load capacity | Total 225 kg / front seat 120 kg |
| Height of rider | Rear 1.50–2.00 m / front 1.00–2.00 m |
| Colour | Grey beige RAL 1019 (powder-coated) |
| Wheels | Front 20", rear 26", Thru axle and Boost standard |
| Tyres | Puncture proof |
| Fork | Suspension fork |
| Gear system | 30-speed Shimano derailleur gears |
| Crankset | Hase Bikes tandem crankset, rear 170 mm, front 165 mm (length-adjustable cranks for children available as an accessory) |
| Brake system | hydraulic disc brake |
| Luggage carrier | Atran Velo, max. load 25 kg |
| Light | Shutter hub dynamo, Herrmans H-Black MR8 front light, integrated rear light |



Pino E

| | |
|---------------------------|---|
| Elektromotor, Akku | Shimano EP6 Cargo, 85 Nm, 630 Wh |
| Schaltung | Shimano 11 Gang Kettenschaltung |
| Gewicht | ab 33 kg |
| Licht | Scheinwerfer B+M IQ-X, Rücklicht integriert, über Motor-Akku |

Pino E


| | |
|--------------------------------|--|
| Electric motor, battery | Shimano EP6 Cargo, 85 Nm, 630 Wh |
| Gear system | Shimano 11-speed derailleur gears |
| Weight | from 33 kg |
| Light | B+M IQ-X headlight Integrated rear light, via motor battery |

Pino E CARGO

| | |
|--------------------------------------|---|
| Tandem und Lastenrad in einem | Das Pino E CARGO ist einfach als Pino E mit Taschen als Zubehöre zu konfigurieren! |
|--------------------------------------|---|

Pino E CARGO

| | |
|-------------------------------------|--|
| Tandem and cargo bike in one | The Pino E CARGO is easy to configure as a Pino E with bags as accessories! |
|-------------------------------------|--|



FACTS — LASTENRÄDER / CARGO BIKES

DE Für die Stadt motorisiert, mit Box und bei Bedarf mit Kindersitz ausgestattet – für Gravelliebhaber:innen mit Gravelausstattung, Drop Bar und Cross-Pedalen. Die Boards sind leicht demontierbar: Transport auf Heckträger oder im Zug vollkommen komfortabel.

EN Motorised for the city, equipped with a box and a child seat if required – for gravel lovers with gravel equipment, drop bar and cross pedals. The boards are easy to dismantle: It can be very conveniently transported on a bike carrier or on the train.

Gravit CITY E



Gravit DUST*



Hier gehts zur Konfiguration deines Fahrrades: hasebikes-konfigurator.com
Scan the QR code to configure your bike: hasebikes-konfigurator.com

Gravit CITY E

| | |
|---|--|
| Lenker | Flat Bar |
| Rahmen | Aluminium, teleskopierbar |
| Packmaß LxBxH | 184 x 38 x 120 cm (mit Vorderrad) |
| Gewicht | ab 29 kg |
| maximale Zuladung | 200 kg |
| Ladefläche | 50 x 85 cm (maximale Zuladung 70 kg, abnehmbar) |
| Körpergröße | 1,50–2,00 m |
| Farbe | Blassgrün RAL 6021 (pulverbeschichtet) |
| Laufräder | vorne 20", hinten 26" Steckachse und Boost-Standard |
| Reifen | Tourenbereifung |
| Gabel | Federgabel |
| Elektromotor, Akku Schaltung | Shimano EP6 Cargo, 85 Nm, 630 Wh, Shimano 11 Gang-Kettenschaltung |
| Kurbelgarnitur | 170 mm, 44 Z |
| Bremsanlage | hydraulische Scheibenbremse |
| Gepäckträger | Atran Velo, max. Zuladung 25 kg |
| Tasche | Textilbox (Zubehör) |
| Licht | Scheinwerfer B+M IQ-X Rücklicht integriert, über Motor-Akku |

Gravit DUST*

| | |
|----------------------|------------------------------------|
| Lenker | Drop Bar |
| Gewicht | ab 20 kg |
| Schaltung | GRX 800 Gruppe |
| Reifen | Gravel-Bereifung ohne Schutzbleche |
| Elektromotor | mit und ohne Motor konfigurierbar |
| Bremsanlage | hydraulische Scheibenbremse |
| Pedale | Cross-Pedale |
| Packmaß LxBxH | 184 x 42 x 120 cm (mit Vorderrad) |

*Diese Modellvariante ist ausschließlich als Custom-Modell individuell konfigurierbar.

Gravit CITY E

| | |
|--|--|
| Handlebars | Flat bar |
| Frame | Aluminium, telescopic |
| Pack size LxWxH | 184 x 38 x 120 cm (with front wheel) |
| Weight | from 29 kg |
| Maximum load capacity | 200 kg |
| Cargo area | 50 x 85 cm (maximum load 70 kg, detachable) |
| Height of rider | 1.50–2.00 m |
| Colour | Pale green RAL 6021 (powder-coated) |
| Wheels | front 20", rear 26" Thru axle and Boost standard |
| Tyres | Touring tyres |
| Fork | Suspension fork |
| Electric motor, battery Gear system | Shimano EP6 Cargo, 85 Nm, 630 Wh, Shimano 11-speed derailleur gears |
| Crankset | 170 mm, 44 T |
| Brake system | hydraulic disc brake |
| Luggage carrier | Atran Velo, max. load 25 kg |
| Bag | Textile box (accessory) |
| Light | B+M IQ-X headlight Integrated rear light, via motor battery |

Gravit DUST*

| | |
|------------------------|--------------------------------------|
| Handlebars | Drop bar |
| Weight | from 20 kg |
| Gear system | GRX 800 groupset |
| Tyres | Gravel tyres without mudguards |
| Electric motor | configurable with and without motor |
| Brake system | hydraulic disc brake |
| Pedals | Cross pedals |
| Pack size LxWxH | 184 x 42 x 120 cm (with front wheel) |

*This model variant can only be individually configured as a custom model.

FACTS — THERAPIERÄDER / ADAPTIVE CYCLES

Europaweit als Medizinprodukt zertifiziert / Certified as a medical device throughout Europe

DE Unsere Therapieräder für Kinder sind Medizinprodukte und mit Hilfsmittelnnummern bei den Krankenkassen in Deutschland registriert. Diese leichten Sesseldreiräder wachsen mit, sind einfach nutzbar, (kippen-)sicher und mit umfangreichen Reha-Zubehören der richtige Schritt zu mehr Mobilität und Teilhabe.

EN Our adaptive cycles for children are medical devices and registered with health insurance companies in Germany. These lightweight chair trikes grow with the user, are easy to use, (tip) safe and, with their extensive range of rehabilitation accessories, are the right step towards greater mobility and participation.

Trets



Trix



Hier gehts zur Konfiguration deines Fahrrades: hasebikes-konfigurator.com
Scan the QR code to configure your bike: hasebikes-konfigurator.com

Trets

| | |
|--------------------------|--|
| Lenker | Untenlenker (optional mit Obenlenker) |
| Rahmen | Aluminium |
| Sitzhöhe | 33–43 cm |
| Tretlagerhöhe | 32 cm |
| Packmaß LxBxH | 107 x 73 x 68 cm (ohne Vorderrad) |
| Gewicht | ab 19,5 kg |
| maximale Zuladung | 100 kg |
| Körpergröße | 1,00–1,60 m |
| Farbe | Grün, glänzend |
| Laufräder | vorne 16", hinten 20" |
| Reifen | Tourenbereifung |
| Gabel | Starrgabel |
| Schaltung | Shimano Nexus 8-Gang-Schaltung mit abschaltbarem Freilauf |
| Kurbelgarnitur | 115 mm, 32 Z |
| Bremsanlage | mechanische Scheibenbremsen |
| Sitz | 3D-Netzbezug |
| Licht | Akku-Lichtanlage |
| Zubehör | inkl. 5-Punktgurt mit Kindersicherung, Wimpel, Pedale mit Haken und Riemen, Eingreifschutz für Bremsscheiben und Laufräder, Deichsel |
| Hilfsmittelnummer | Deutschland: 22.51.02.0062 |

Trix

| | |
|--------------------------|--|
| Lenker | Untenlenker |
| Rahmen | Aluminium, falt- und teleskopierbar |
| Sitzhöhe | 46 cm |
| Tretlagerhöhe | 47 cm |
| Packmaß | 122 x 68 x 89 cm ohne Vorderrad |
| Gewicht | ab 21 kg |
| maximale Zuladung | 140 kg |
| Körpergröße | 1,25–1,90 m |
| Farbe | Gelb, seidenmatt |
| Laufräder | vorne 16", hinten 20" |
| Reifen | Tourenbereifung |
| Gabel | Starrgabel |
| Schaltung | Shimano Nexus 8-Gang-Schaltung |
| Kurbelgarnitur | 140 mm, 32 Z |
| Bremsanlage | mechanische Scheibenbremsen |
| Sitz | 3D-Netzbezug |
| Licht | Akku-Lichtanlage |
| Zubehör | inkl. Eingreifschutz für Bremsscheiben und Laufräder |
| Hilfsmittelnummer | Deutschland: 22.51.02.0059 |

Trets

| | |
|---|---|
| Handlebars | Under-seat steering (above-seat steering optional) |
| Frame | Aluminium |
| Seat height | 33–43 cm |
| Bottom bracket height | 32 cm |
| Pack size LxWxH | 107 x 73 x 68 cm (without front wheel) |
| Weight | from 19.5 kg |
| Maximum load capacity | 100 kg |
| Height of rider | 1.00–1.60 m |
| Colour | Green, glossy |
| Wheels | front 16", rear 20" |
| Tyres | Touring tyres |
| Fork | Rigid fork |
| Gear system | Shimano Nexus 8-speed hub with disengageable freewheel |
| Crankset | 115 mm, 32 Z |
| Brake system | Mechanical disc brakes |
| Seat | 3D mesh cover |
| Light | Battery-powered lighting system |
| Accessories | Incl. 5-point harness with child safety lock, pennant, pedals with hooks and straps, safety guard for brake discs and wheels, drawbar |
| Medical device registration number | Germany: 22.51.02.0062 |

Trix

| | |
|---|--|
| Handlebars | Under-seat steering |
| Frame | Aluminium, foldable and telescopic |
| Seat height | 46 cm |
| Bottom bracket height | 47 cm |
| Pack size | 122 x 68 x 89 cm without front wheel |
| Weight | from 21 kg |
| Maximum load capacity | 140 kg |
| Height of rider | 1.25–1.90 m |
| Colour | Yellow, silk matt |
| Wheels | front 16", rear 20" |
| Tyres | Touring tyres |
| Fork | Rigid fork |
| Gear system | Shimano Nexus 8-speed hub |
| Crankset | 140 mm, 32 Z |
| Brake system | mechanical disc brakes |
| Seat | 3D mesh cover |
| Light | Battery-powered lighting system |
| Accessories | incl. grip protection for brake discs and wheels |
| Medical device registration number | Germany: 22.51.02.0059 |

ZUBEHÖRE / ACCESSORIES

DE Mit der Vielzahl unserer speziell entwickelten Zubehöre für Therapie, Reisen, Transport und Komfort, lässt sich dein Fahrrad ganz leicht an deine persönlichen Bedürfnisse anpassen. Hier findest du eine kleine Auswahl – auch mit unseren Neuheiten. Das ganze Sortiment findest du unter hasebikes-konfigurator.com.

EN With our wide range of specially developed accessories for therapy, travelling, transport and comfort, you can easily adapt your bike to your personal needs. Here you will find a small selection – including our new products. You can find the entire range at hasebikes-konfigurator.com.



NEU: Cargo Rack. Für den Transport von Hund, Rollator und Co. Die Seitenwand ist leicht hochklappbar, die Grundfläche von 33 x 66 cm kann bis zu 30 kg aufnehmen.

NEW: Cargo Rack. For transporting your dog, rollator, etc. The side wall is easy to fold up and the base area of 33 x 66 cm can hold up to 30 kg.

Gepäck

| | |
|--|-----------------------------|
| Roller Rack Trolley Gepäckträger mit Rollen und Griff, max. Zulad. 25 kg | Kettwiesel Trigo |
| Roller Bag Tasche für Roller Rack, Fassungsvermögen 70 l | Kettwiesel Trigo |
| Korb inklusive Halterung, max. Zuladung 10 kg | Kettwiesel Trigo |
| NEU: Cargo Rack für Hund, Rollator, Getränkebox; max. Zulad. 30 kg | Kettwiesel Trigo |
| NEU: Cargo Bag Tasche auf Vordersitz, 80 l, max. Zuladung 40 kg | Pino |
| NEU: Cargo Rack mit Tasche Montage unter dem Rahmen, 80 l, max. Zulad. 40 kg | Pino Gravit |
| Gravit Textilbox Tasche mit Board und Deckel, wasserdicht, 120 l | Gravit |
| Lowrider zur Aufnahme von 2 Paar Fahrradtaschen | Pino Gravit |

Pedale

| | |
|--|-------------------|
| Kurbelverkürzer mit Winkelausgleich für verschiedene Beinlängen | Alle Bikes |
| Kurbel verstellbar in Länge werkzeuglos von 65-165 mm verstellbar | Alle Bikes |
| Spezialpedale mit flexiblem Wadenhalter fester Halt der Wade bei beweglichem Fußgelenk | Alle Bikes |
| Pedale mit Fersenriemen verhindern Abrutschen von der Pedale | Alle Bikes |

Sitz

| | |
|--|-----------------------------------|
| Vario Komfort Sitzbezug super gepolstert, individuell anpassbar | Kettwiesel Trigo, Pino |
| Keilkissen für Vario Komfort Sitzbezug stückweise erhältlich, variabel an Bezug einsetzbar | |
| Kindersitz für Gravit Textilbox bis Körpergröße von 1,20 m | Gravit |

Sonstiges

| | |
|--|-----------------------------------|
| NEU: Handgelenksablage mit Halteband gepolstert, in Winkel und Neigung verstellbar | Trikes mit Untenlenker |
| Tandemkupplung zur Kopplung von zwei Trikes | Alle Trikes |
| Blinkanlage Montage an Sitzlehne, Schalter am Lenkergriff, über Akku | Kettwiesel Trigo |
| Zweibeinständer von Hase Bikes super standfest bis 100 kg, 700 mm Stützbreite | Pino, Gravit |

Luggage

| | |
|---|-----------------------------|
| Roller Rack Trolley Luggage rack with wheels and handle, max. load 25 kg | Kettwiesel Trigo |
| Roller Bag Bag for Roller Rack, volume 70 l | Kettwiesel Trigo |
| Basket Includes holder, max. load 10 kg | Kettwiesel Trigo |
| NEU: Cargo Rack For your dog, rollator, beverage crate; max. load 30 kg | Kettwiesel Trigo |
| NEU: Cargo Bag Bag on front seat, 80 l, max. load 40 kg | Pino |
| NEU: Cargo Rack with bag Mounts underneath the frame, 80 l, max. load 40 kg | Pino Gravit |
| Gravit Textile Box Bag with board and cover, waterproof, 120 l | Gravit |
| Lowrider For transporting two sets of bike bags | Pino Gravit |

Pedals

| | |
|--|------------------|
| Crank shortener with angle alignment For different leg lengths | All bikes |
| Crank with adjustable length Tool-free adjustment range from 65-165 mm | All bikes |
| Special pedals with flexible calf support Firmly holds the calves when flexing the ankle | All bikes |
| Pedals with heel straps Prevents pedals from slipping | All bikes |

Seat

| | |
|--|-----------------------------------|
| Vario comfort seat cover Extra padded, can be tailored to the individual | Kettwiesel Trigo, Pino |
| Wedge cushions for Vario Comfort Seat Cover Available in pieces, can be used at various positions on the cover | |
| Child seat for Gravit textile box Up to height of 1.20 m | Gravit |

Other

| | |
|---|--|
| NEU: Wrist support with strap Padded, angle and tilt can be adjusted | Trikes with under-seat steering |
| Tandem tow for coupling two trikes | All trikes |
| Indicator system Attached to the seat backrest, switch on the handle bar, via battery | Kettwiesel Trigo |
| Double-legged kickstand by Hase Bikes Super stable up to 100 kg, 700 mm base width | Pino, Gravit |



Ausführliche Informationen, Abbildungen und weitere Zubehöre findest du unter hasebikes-konfigurator.com

Please find more detailed information, images and additional accessories at hasebikes-konfigurator.com



IMPRESSUM

Hase Bikes GmbH

Hiberniastraße 2
D-45731 Waltrop

Tel.: +49 2309 93 77 0
info@hasebikes.com

Urheberrechte

© 2025 Hase Bikes. Alle
Rechte vorbehalten.

www.hasebikes.com