



MINEROS S.A.

**INFORME PERIÓDICO
TRIMESTRAL
AL 31 DE MARZO DE 2026**

**Cifras en miles de pesos
colombianos**



Mineros

(Expresados en miles de pesos colombianos)

INFORME PERIÓDICO TRIMESTRAL

PRIMER TRIMESTRE DE 2026

INFORMACIÓN BÁSICA DEL EMISOR

Razón Social: Mineros S.A.

Ciudad: Medellín, Colombia

Dirección oficina Corporativa: Cra 43A # 14 - 109. Edificio Novatempo, piso 6. Medellín, Colombia

Este Informe Periódico Trimestral debe leerse en conjunto con los estados financieros intermedios condensados separados y consolidados al 31 de marzo de 2026 y con los estados financieros separados y consolidados anuales al 31 de diciembre de 2025.

Valores vigentes

Las acciones ordinarias de la Compañía están listadas en la Bolsa de Valores de Colombia ("BVC") y en la Bolsa de Valores de Toronto ("TSX"), y se negocian bajo los símbolos "MINEROS" y "MSA". A partir del 3 de octubre de 2025, las acciones de Mineros también se negocian en la plataforma OTCQX® Best Market, bajo el símbolo MNSAF.

Al 31 de marzo de 2026, la empresa tenía un total de 295.780.517 acciones ordinarias en circulación, de las cuales 119.169.790 están listadas en BVC y 176.610.727 están listadas en TSX.

ACERCA DE MINEROS S.A.

Mineros es una compañía minera de oro con sede en Medellín, Colombia, con operaciones diversificadas, en etapa productiva y en etapa de desarrollo, en Centro y Sur América, incluyendo la Propiedad Nechí en Colombia y la Propiedad Hemco en Nicaragua.

Mineros también tiene una serie de proyectos de crecimiento, incluyendo el Proyecto Porvenir, el Frente de Exploración Luna Roja y el Frente de Exploración Caribe en Nicaragua y el Proyecto La Pepa en Chile.

La Compañía tiene su sede en Medellín, Colombia y una oficina en Toronto, Canadá.

(Expresados en miles de pesos colombianos)

CONTENIDO	PÁGINA
GLOSARIO.....	3
HECHOS RELEVANTES CORPORATIVOS.....	4
PRODUCCIÓN.....	5
HECHOS RELEVANTES FINANCIEROS.....	5
INDICADORES OPERATIVOS.....	6
RIESGOS.....	7
Anexo 1- Estados Financieros Intermedios Separados Condensados al 31 de marzo de 2026	

(Expresados en miles de pesos colombianos)

GLOSARIO

Cash Cost: El objetivo del Costo en Efectivo es proporcionar a las partes interesadas un indicador clave que refleje lo más fielmente posible el costo directo de producir y vender una onza de oro.

La Compañía informa el Costo en Efectivo por onza de oro vendida, que se calcula deduciendo los ingresos por ventas de plata, depreciación y amortización, provisiones para rehabilitación ambiental e incluyendo el efectivo utilizado para obligaciones de jubilación y medio ambiente y rehabilitación y ventas de energía eléctrica. Este total se divide por la cantidad de onzas de oro vendidas. El Costo en Efectivo incluye los costos de minería, molienda, seguridad de la mina, regalías y administración de la mina, y excluye los gastos operativos no monetarios. El Costo en Efectivo por onza de oro vendida es una medida financiera no IFRS que se utiliza para monitorear el desempeño de nuestras operaciones de minería de oro y su capacidad para generar ganancias, y es consistente con la metodología de orientación establecida por el Consejo Mundial del Oro.

All-in Sustaining Costs (ASIC): El objetivo del AISC es proporcionar a las partes interesadas un indicador clave que refleje lo más fielmente posible el costo total de producir y vender una onza de oro. El AISC por onza de oro vendida es un índice no IFRS que tiene como objetivo proporcionar a los inversores transparencia con respecto a los costos totales de producir una onza de oro en el período relevante.

La Compañía informa AISC por onza de oro vendida sobre la base de subproductos. La metodología para calcular AISC por onza de oro vendida se establece a continuación y es coherente con la metodología de orientación establecida por el Consejo Mundial del Oro. La definición de AISC del Consejo Mundial del Oro busca extender la definición de Costo en efectivo total deduciendo el costo de ventas de operaciones no mineras y agregando gastos administrativos, exploración de mantenimiento, arrendamientos de mantenimiento y gastos de capital de mantenimiento. Los costos no sustentables son principalmente aquellos relacionados con nuevas operaciones y proyectos importantes en operaciones existentes que se espera que beneficien materialmente la operación actual. La determinación de la clasificación de sustentable versus no sustentable requiere el juicio de la administración. El AISC excluye los pagos de impuestos a las ganancias actuales y diferidos, los gastos financieros y otros gastos. En consecuencia, estas medidas no son representativas de todos los gastos de efectivo de la Compañía. Además, el cálculo del AISC no incluye el costo o gasto de depreciación y amortización, ya que no refleja el impacto de los gastos incurridos en períodos anteriores. Por lo tanto, no es indicativo de la rentabilidad general de la Compañía. Otras compañías pueden cuantificar estas medidas de manera diferente debido a los diferentes principios y políticas subyacentes aplicados. También pueden ocurrir diferencias debido a diferentes definiciones de sustentabilidad versus no sustentabilidad.

BMP: "Bonanza Mining Partners" por sus siglas en inglés hace referencia a los mineros los cuales en la Propiedad Hemco, les compramos una parte de nuestro mineral diseñado para regular y fortalecer nuestras relaciones con las cooperativas que representan a los mineros artesanales y de pequeña escala.

CMP: "Contract Mining Partners" por sus siglas en inglés hacer referencia a los mineros en la propiedad Nechí, que contratamos para la prestación de servicios de minería bajo acuerdos comerciales formales.

Onzas de oro equivalente ("AuEq") (oz): La Compañía calcula las onzas de oro equivalente con el fin de presentar una medida que refleje el potencial económico agregado de los activos en cuestión. La metodología empleada para el cálculo de las onzas equivalentes es la siguiente: las onzas de oro producidas se suman al cociente resultante de dividir los ingresos derivados de las onzas de plata vendidas entre el precio promedio realizado por onza de oro vendida. Este enfoque incorpora el valor generado tanto por la producción de oro como por la de plata, permitiendo así una evaluación integral de la viabilidad económica global del activo.

La fórmula utilizada para este cálculo se expresa de la siguiente manera:

Onzas de oro equivalente ("AuEq") = Onzas de oro producidas + (ingresos derivados de las onzas de plata vendidas) / precio promedio realizado por onza de oro vendida.

(Expresados en miles de pesos colombianos)

HECHOS RELEVANTES CORPORATIVOS

Dividendos decretados.

El 27 de marzo de 2026, Mineros celebró la Reunión Ordinaria de la Asamblea General de Accionistas (“la Asamblea”). Durante la sesión, la Asamblea aprobó la distribución de las utilidades de la Compañía en forma de dividendo. Los accionistas tienen derecho a recibir el pago de un dividendo ordinario anual de USD \$0,10 por acción ordinaria que posean, pagadero en cuatro cuotas trimestrales iguales de USD \$0,025, o aproximadamente \$29,578,052 pagaderos trimestralmente el 27 de abril, 21 de julio, 19 de octubre de 2026 y 18 de enero de 2027.

Las fechas de registro canadienses y las fechas de pago canadienses/colombianas se establecen a continuación:

	Fecha de registro	Fecha de pago	Monto por acción (\$)	Monto por acción(COP\$) ⁽¹⁾
Dividendo Ordinario	Abril 20, 2026	Abril 27, 2026	0,025	102,51
	Julio 13, 2026	Julio 21, 2026	0,025	102,51
	Octubre 9, 2026	Octubre 19, 2026	0,025	102,51
	Enero 8, 2027	Enero 18, 2027	0,025	102,51

⁽¹⁾ Los montos en dólares estadounidenses se convierten a pesos colombianos para fines informativos, basados en el promedio mensual de la Tasa Representativa del Mercado (TRM) publicada por la Superintendencia Financiera de Colombia para el año terminado el 31 de diciembre de 2025, de \$1.00 = aproximadamente COP \$4,100.54. El pago de cada monto de dividendo se realizará en cada fecha de pago en dólares estadounidenses, los cuales pueden, en algunos casos, ser convertidos a la moneda local a la tasa de cambio vigente en la fecha de pago. El dividendo aprobado es consistente con la política de dividendos de la Compañía, la cual prevé la distribución de al menos el 15% de la utilidad neta del año fiscal anterior, siempre que dicha acción sea consistente, según el juicio de buena fe de la gerencia, con la maximización del valor a largo plazo de la Compañía.

Aprobación de la Resolución de Recompra de Acciones

En la Reunión, la Asamblea General de Accionistas aprobó un programa de recompra de acciones de conformidad con una propuesta sustitutiva presentada por un accionista, la cual aumentó el monto total del programa de USD \$20 millones, como fue propuesto inicialmente por la Administración, a USD \$80 millones. La resolución (la “Resolución de Recompra de Acciones”) autoriza a la Compañía, a discreción de la Junta Directiva (la “Junta”), a recomprar sus acciones ordinarias mediante compras en el mercado, o a través de mecanismos que garanticen un trato equitativo, hasta un monto máximo agregado de USD \$80 millones, con cargo a la reserva creada para tal fin, durante un período que no exceda los tres años.

Eventos después del periodo de Reporte

Contrato de Préstamo

El 1 de abril de 2026, la empresa Mineros S.A. celebró un contrato de préstamo con una institución financiera y recibió fondos por un monto de USD \$11 millones. El propósito de este financiamiento es fortalecer la posición de capital de trabajo de la Compañía.

Nombramiento de CFO y CTA

El 7 de abril de 2026, la Compañía anunció el nombramiento de Natalia Correa Martínez como CFO y de Michael Doyle como CTA, ambos con efecto a partir de la misma fecha. Estos nombramientos fortalecen la profundidad del equipo de liderazgo senior de Mineros a medida que la Compañía continúa avanzando en su estrategia de crecimiento multijurisdiccional.

(Expresados en miles de pesos colombianos)

Cierre de la Adquisición de Proyecto de Exploración de Oro en Tolima, Colombia

El 13 de abril de 2026, la Compañía cerró la adquisición previamente anunciada del 100% de las acciones en circulación de AngloGold Ashanti Colombia S.A.S. a una subsidiaria de AngloGold Ashanti PLC, de conformidad con el acuerdo definitivo celebrado el 9 de marzo de 2026. A través de esta transacción, Mineros adquirió un proyecto de oro en etapa de exploración ubicado en el municipio de Cajamarca, Departamento del Tolima, Colombia. La transacción no se relaciona con el proyecto Quebradona, el cual continúa siendo desarrollado por AngloGold Ashanti.

Actualización de la política de inversiones.

El 4 de mayo de 2026, la Junta Directiva aprobó la actualización de la política de inversión la cual amplía la gama de instrumentos admisibles para incluir, entre otros, instrumentos de renta variable, lingotes de oro físico e instrumentos derivados de oro. La política establece un Comité de Inversiones, límites de riesgo cuantitativos, incluidos umbrales diarios de valor en riesgo y de límite de pérdidas, y requisitos de información más estrictos. Los instrumentos derivados que no se designan como instrumentos de cobertura según la NIIF 9 se clasifican a valor razonable con cambios en resultados (FVTPL), y las variaciones en el valor razonable se reconocen en el resultado del período en que se producen.

PRODUCCIÓN

Durante el primer trimestre de 2026 se produjeron 57.850 onzas de oro, mostrando un incremento del 6,7% con respecto a las 54.243 onzas de oro producidas durante el primer trimestre de 2025.

La producción de onzas equivalentes alcanzó 60.785 AuEq, incrementando 10% en comparación con las 55.124 AuEq onzas en el primer trimestre de 2025.

Hemco (Nicaragua) produjo 37.941 onzas de oro durante el primer trimestre de 2026, superior a las 30.999 onzas producidas durante el primer trimestre de 2025.

En Colombia, la producción del primer trimestre de 2026 fue de 19.909 onzas de oro reflejando una disminución del 14% con respecto al primer trimestre de 2025.

HECHOS RELEVANTES FINANCIEROS

De los Estados Financieros Consolidados

(cifras en miles de pesos)

Primer trimestre de 2026 y 2025

- **Los ingresos aumentaron en 61%**, alcanzando los \$1.079.323.620 en el primer trimestre de 2026, comparado con \$671.240.828 del mismo trimestre de 2025, lo que se explica principalmente por un incremento en el precio promedio del oro el cual incremento un 66% USD 4.777/oz. Las onzas de oro vendidas fueron 57.850 oz (2025: 54.243 oz) incrementando en un 7% respecto al mismo periodo de 2025.
- **Los costos de ventas aumentaron en 37%**, principalmente debido a: (i) el incremento en los precios del oro, que incrementó los costos de compra de mineral a Socios Mineros de Bonanza (BMP) y mayores pagos por servicios prestados por (CMP) por \$123.464.941 y; (ii) ligeros aumentos en los costos operativos en general en las operaciones de la compañía, como impuestos y regalías por \$14.799.722, depreciaciones y amortizaciones por \$10.946.713, costos de personal por \$4.611.868 y materiales y repuestos por \$2.629.337.
- **La ganancia bruta aumentó en 97%**, registrando \$527.368.803 en el primer trimestre de 2026 frente a los \$268.006.383 del mismo trimestre del año anterior; explicado por un incremento en el precio promedio de las onzas de oro vendidas y un incremento del 7% en la producción de oro.
- **Los resultados netos del trimestre aumentaron en 104%**, llegando a \$324.314.835 (\$1.085,58 por acción) en el primer trimestre de 2026, comparado con \$159.228.148 (\$532,98 por acción) en el primer trimestre de 2025. Este incremento se explica en gran medida por la mayor utilidad bruta generada.

(Expresados en miles de pesos colombianos)

- **El efectivo y los equivalentes de efectivo disminuyeron en 61%**, situándose en \$159.881.485 al 31 de marzo de 2026 comparado con \$405.781.800 en el periodo finalizado a 31 de diciembre de 2025, explicado principalmente a que durante el periodo se realizaron inversiones en acciones por un monto de \$27.656.649 y a la constitución de un nuevo depósito de garantía por \$36.995.023 durante 2026 para la realización de operaciones de derivados y a un mayor pago de impuesto de renta.
- **Flujos de efectivo netos procedentes de las actividades de operación disminuyeron en 552%**, situándose en \$(220.622.577) al 31 de marzo de 2026 comparado con \$48.785.433 en el mismo periodo de 2025, explicado principalmente por mayores pagos a BMP y CMP \$139.611.040 mayores pagos a proveedores por bienes y servicios de \$17.571.347 contrarrestado por un mayor ingreso por venta de bienes y servicios de \$86.358.358.

De los Estados Financieros Separados

(cifras en miles de pesos)

Primer trimestre de 2026 y 2025

- **Los ingresos aumentaron en 98%**, situándose en \$345.058.491 en el primer trimestre de 2026, comparado con \$174.666.438 del primer trimestre de 2025, explicado principalmente al incremento en las utilidades de participación de subsidiarias durante el 2026.
- **Los resultados netos del período aumentaron en 104%**, llegando a una ganancia de \$324.314.836 (\$1.085,58 por acción) en el primer trimestre de 2026 comparado con una utilidad de \$159.228.148 (\$532,98 por acción) en el primer trimestre de 2025. El resultado está explicado por la mayor utilidad bruta durante el periodo 2026.
- **El efectivo y los equivalentes de efectivo disminuyeron en 40%**, situándose en \$40.191.178 al cierre de marzo de 2026 comparado con \$28.613.769 con corte a 31 de diciembre de 2025, la variación de un periodo a otro es explicada principalmente por la constitución de un nuevo depósito de garantía por \$36.995.023 durante 2026 para la realización de operaciones de derivados.
- **Flujos de efectivo netos utilizados en actividades de operación disminuyeron en 576%**, situándose en el primer trimestre de 2026 en \$(38.006.286) (2025: \$(5.623.360)), explicado por la constitución de la garantía explicada en el literal anterior, contrarrestado por mayores ingresos por cobros de comisiones y otros ingresos por \$2.316.317.

INDICADORES OPERATIVOS

Las medidas fundamentales para evaluar el rendimiento de la entidad son el Cash Cost por onza de oro vendida y el All-In Sustaining Cost por onza de oro vendida¹ ("AISC") de las operaciones.

Los indicadores Cash Cost y AISC no son medidas estándar de las NIIF. Estos dos indicadores son específicos de la industria minera y están expresados en dólares americanos por onza, ya que estos generalmente son comparados con el precio spot de oro, que está determinado en esa misma unidad.

El Cash Cost por onza de oro vendida en el primer trimestre de 2026 fue de \$2.002 (2025: \$1.437) y el AISC por onza de oro vendida en el primer trimestre de 2026 fue de \$2.235 (2025: \$1.685).

La medida estándar bajo NIIF más cercana y comparable con el Cash Cost y AISC por onza de oro vendida, son los costos de venta, explicados en los hechos relevantes financieros.

Ciertas revelaciones adicionales para estos indicadores no NIIF se han incorporado por referencia y se pueden encontrar en la Sección 10: Medidas financieras no NIIF del *Management's Discussion & Analysis of Financial Condition & Results of Operation for the three months ended 2026 and 2025*, disponible en SEDAR+ en www.sedarplus.com.

(Expresados en miles de pesos colombianos)

RIESGOS

Gestión de capital

El Grupo gestiona su capital para asegurar que sus subsidiarias puedan continuar maximizando los rendimientos para los inversionistas y otros grupos de interés, a través de un equilibrio óptimo entre la deuda neta y el patrimonio. La combinación deuda/patrimonio se ha mantenido en los niveles esperados y en línea con la estrategia de crecimiento del Grupo.

La estructura de capital está compuesta por la deuda neta (préstamos y efectivo y equivalentes de efectivo) y el patrimonio. El Grupo ha determinado que la tasa interna de retorno (TIR) asociada a los nuevos proyectos debe ser de un mínimo del 15%. Asimismo, ha definido un objetivo de apalancamiento máximo como múltiplo del EBITDA. Para los periodos del 31 de marzo de 2026 y 31 de marzo de 2025, el nivel de apalancamiento se sitúa cerca del límite inferior del rango definido.

La Política de Inversión de la Compañía permite el uso de coberturas de precio del oro que cubren hasta el 100% de la producción prevista y coberturas de tipo de cambio sobre los flujos de efectivo operativos proyectados. Todos los contratos de cobertura tienen un plazo máximo de veinticuatro meses. A la fecha del informe, no quedaban contratos vigentes de cobertura de precio del oro o de tipo de cambio.

Objetivos de la gestión de riesgos financieros

La función de tesorería del Grupo gestiona el acceso a los mercados financieros globales, y monitorea y gestiona los riesgos financieros relacionados con las operaciones del Grupo mediante el análisis de las exposiciones y la magnitud de los riesgos asociados a cada operación. Estos riesgos incluyen el riesgo de mercado, el riesgo de crédito y el riesgo de liquidez.

Mineros busca minimizar el efecto de estos riesgos mediante el uso de instrumentos financieros derivados para cubrir las exposiciones. El uso de derivados financieros, así como las inversiones de excedentes de liquidez, se rigen por la Junta Directiva bajo un estricto cumplimiento de la política de inversión y cobertura del Grupo. Durante el primer trimestre (Q1) de 2026, la Junta Directiva aprobó una política de inversión actualizada que amplió la gama de instrumentos financieros admisibles e introdujo un Comité de Inversiones con mayores responsabilidades de supervisión y reporte. La política establece límites de riesgo cuantitativos, requisitos diarios de valoración a precios de mercado (mark-to-market) y pruebas de estrés mensuales para las posiciones de derivados no designadas como instrumentos de cobertura.

Los instrumentos derivados que no cumplen con los criterios para ser designados como contabilidad de coberturas bajo la NIIF 9, o para los cuales el Grupo opta por no aplicar la contabilidad de coberturas, se clasifican a valor razonable con cambios en resultados. Los cambios en el valor razonable de dichos instrumentos se reconocen en el estado consolidado de resultados en el periodo en que surgen.

Riesgo de mercado

El riesgo de mercado es el riesgo de que el valor razonable de los flujos de efectivo futuros de un instrumento financiero fluctúe como resultado de cambios en los precios de mercado, las tasas de cambio y las tasas de interés. En Mineros, los riesgos derivados del mercado de metales preciosos y del mercado de divisas se gestionan activamente.

Riesgo de precio de las materias primas (commodities)

Debido a su actividad económica, el Grupo vende oro en el mercado internacional de metales preciosos. Estas ventas representan cerca del 95% de los ingresos operativos del Grupo; en consecuencia, la exposición a las variaciones en el precio del oro es alta.

Este riesgo se gestiona mediante la contratación de instrumentos financieros derivados OTC (extrabursátiles) cuyo activo subyacente es el oro, con el fin de reducir la variabilidad de los ingresos operativos causada por la volatilidad del precio del oro. Adicionalmente, la política de inversión actualizada permite al Grupo mantener instrumentos derivados sobre oro que no están designados como instrumentos de cobertura; estos se clasifican a a valor razonable con cambios en resultados y sus cambios en el valor razonable se reconocen en resultados. Consulte la sección "Instrumentos Financieros Derivados" a continuación para obtener detalles sobre las posiciones vigentes.

(Expresados en miles de pesos colombianos)

Riesgo cambiario

El efectivo se genera a partir de las ventas de oro en dólares estadounidenses (USD), pero algunos de los costos del Grupo están denominados en pesos colombianos y, en menor medida, en córdobas nicaragüenses. Este riesgo se gestiona a través de instrumentos financieros derivados OTC (extrabursátiles) para el par USD/COP (basados en la Tasa Representativa del Mercado – TRM). Dada la fluctuación actual de las tasas de cambio, el Grupo suspendió el uso de contratos forward durante el primer trimestre (Q1) de 2024 y aún no ha reanudado las coberturas cambiarias. Durante 2025 y el primer trimestre (Q1) de 2026, no hubo instrumentos derivados de divisas vigentes.

Riesgo tasa de interés

El Grupo monitorea el comportamiento de los tipos de interés para obtener tipos de interés favorables siempre que sea posible, de igual forma ha mantenido niveles de deuda conservadores: el efectivo y equivalentes de efectivo ascendían a \$40.191.178 (31 de diciembre de 2025: \$28.613.769) y los préstamos y otros endeudamientos a \$59.504.777 (31 de diciembre de 2025: \$820.847).

Riesgo de crédito

El riesgo de crédito del Grupo surge de la potencial incapacidad de los deudores para cumplir con sus obligaciones o de las pérdidas incurridas debido al incumplimiento de los emisores de instrumentos financieros en los que el Grupo ha invertido. Como parte de su política de gestión de riesgos, el Grupo solo realiza operaciones con contrapartes financieramente sólidas. Las exposiciones crediticias y las calificaciones de riesgo de estas contrapartes se monitorean continuamente.

El Grupo invierte su exceso de liquidez en instituciones financieras de primer nivel, asegurando una calificación crediticia mínima de A- para inversiones internacionales y AA/DP1 para emisores locales. Para las contrapartes de derivados, el Grupo requiere la ejecución de un Contrato Marco ISDA (ISDA Master Agreement) o equivalente en algunos casos. Se mantienen políticas de crédito conservadoras y las condiciones del mercado se evalúan permanentemente mediante valoraciones cuantitativas y cualitativas.

El Grupo no mantiene garantías para cubrir los riesgos de crédito asociados con sus activos financieros. No existe un historial de pérdidas en instrumentos financieros dada la naturaleza de las transacciones y la alta calificación de las contrapartes para mayor detalle sobre la exposición al riesgo de crédito de la compañía ver nota 5 de los Estados Financieros Separados Condensados al cierre del 31 de marzo de 2026.

Riesgo de liquidez

La responsabilidad última de la gestión del riesgo de liquidez recae en la Junta Directiva, la cual ha establecido un marco de gestión de riesgo de liquidez adecuado para el manejo de los requerimientos de financiación y gestión de liquidez del Grupo a corto, mediano y largo plazo. El Grupo gestiona el riesgo de liquidez manteniendo reservas adecuadas, facilidades bancarias y líneas de crédito de reserva, mediante el monitoreo continuo de los flujos de efectivo proyectados y reales, y conciliando los perfiles de vencimiento de los activos y pasivos financieros.

Durante los tres meses terminados el 31 de marzo de 2026, el Grupo generó flujos de efectivo netos negativos de actividades de operación por (38.006.286) (31 de marzo de 2025: (5.623.360)). Al 31 de marzo de 2026, el Grupo mantenía efectivo y equivalentes de efectivo por 40.191.178 (31 de diciembre de 2025: \$28.613.769). Al 31 de marzo de 2026, el capital de trabajo del Grupo era de (40.984.565) (31 de diciembre de 2025: 47.603.166).

Instrumentos Financieros Derivados

Al 31 de marzo de 2026, los instrumentos derivados vigentes del Grupo se describen a continuación. A la fecha de reporte, no existían derivados de oro o divisas designados bajo contabilidad de coberturas.

Estrategia de protección de ingresos de oro

Históricamente, Mineros ha implementado una estrategia de establecer límites de precio (los "Collares de Oro") con costos bajos o nulos. Estos límites se establecen mediante la venta de opciones de compra y la adquisición de opciones de venta

(Expresados en miles de pesos colombianos)

sobre una cantidad de onzas de oro, la cual no debe exceder la producción prevista para el período. Cualquier prima pagada por la operación se incluye como parte del valor razonable y se liquida en efectivo sobre una base neta al vencimiento de los contratos mensuales.

Durante el primer trimestre de 2026, Mineros aseguró una estrategia de protección de precios para 15.000 onzas de oro (2.500 onzas mensuales hasta junio de 2026). Esta estructura de "collar" garantizaba que Mineros recibiría al menos 4.900 dólares por onza, con un límite máximo de 4.970 dólares por onza. Antes de finalizar el trimestre, el collar se concretó y Mineros registró una pérdida. \$929.389.

Contrato de oro a plazo

Al 31 de marzo de 2026, el Grupo mantenía un contrato a plazo (forward) para la compra de 10,000 onzas de oro a un precio fijo de USD \$5,001 por onza. El contrato no está designado como instrumento de cobertura bajo la NIIF 9; en consecuencia, se clasifica a valor razonable con cambios en resultados (VRCER) y los cambios en el valor razonable se reconocen en el estado de resultados. Ver nota 5 de los Estados Financieros Separados Condensados al 31 de marzo de 2026.

Resumen de ganancias y pérdidas realizadas y no realizadas por instrumentos derivados reconocidas en resultados

Concepto	2026	2025
Pérdida en collar realizado ⁽¹⁾	(929.389)	—
Pérdida no realizada en contrato de oro a plazo forward ⁽²⁾	(12.220.967)	—
Pérdida total por derivados, neta	(\$13.150.356)	\$—

⁽¹⁾ Saldo incluido en las ventas de oro.

⁽²⁾ Pérdida no realizada por valor razonable de contrato de oro a plazo (gold forward) no designado como cobertura, reconocida en otras ganancias/(pérdidas).

Ganancia por coberturas de flujo de efectivo en otro resultado integral (ORI), neto de impuestos

Esta tabla muestra el impacto de las coberturas de flujo de efectivo en el Otro Resultado Integral (ORI). En 2026, no hay coberturas vigentes. El saldo registrado en 2025 no corresponde a la contratación de nuevas coberturas durante dicho ejercicio, sino que representa la variación y liquidación en el Otro Resultado Integral (ORI) de los instrumentos financieros que se mantenían vigentes desde el cierre de 2024.

Concepto	2026	2025
Cobertura de flujos de efectivo, neto de impuestos	\$—	(\$4.215.860)
Total	\$—	(\$4.215.860)



MINEROS S.A.

ESTADOS FINANCIEROS INTERMEDIOS SEPARADOS CONDENSADOS

Por los periodos terminados al 31 de marzo de 2026 (con valores comparativos al 31 de diciembre de 2025 para los Estados de Situación Financiera y al 31 de marzo de 2025 para los Estados de Resultados, Estados de Otros Resultados Integrales, Estado de Cambios en el Patrimonio y Estado de Flujos de Efectivo)

(Expresados en miles de pesos colombianos)



Mineros

INFORME DEL REVISOR FISCAL SOBRE LA REVISIÓN DE INFORMACIÓN FINANCIERA DE PERIODOS INTERMEDIOS

A los accionistas de
MINEROS S.A.:

Introducción

He revisado el estado de situación financiera separado condensado adjunto de Mineros S.A., al 31 de marzo de 2026, y los correspondientes estados separados condensados de resultados integrales por el periodo de tres meses terminados en dicha fecha, y de cambios en el patrimonio neto y flujos de efectivo por el periodo de tres meses terminado en dicha fecha y el resumen de las políticas contables materiales y otras notas explicativas

La administración es responsable por la adecuada preparación y presentación de esta información financiera intermedia de acuerdo con las Normas de Contabilidad y de Información Financiera aceptadas en Colombia para estados financieros condensados de acuerdo con instrucciones impartidas por la Superintendencia Financiera de Colombia. Mi responsabilidad es expresar una conclusión sobre estos estados financieros intermedios, basada en mi revisión.

Alcance de la Revisión

He realizado mi revisión de información financiera intermedia de acuerdo con la Norma Internacional de Trabajos de Revisión 2410 “Revisión de información financiera intermedia realizada por el auditor independiente de la entidad” incluida en las Normas de Aseguramiento de la Información aceptadas en Colombia. Una revisión de información financiera intermedia consiste en hacer preguntas, principalmente a las personas responsables de los asuntos financieros y contables, y la aplicar procedimientos de revisión analítica y la aplicación de otros procedimientos de revisión. Una revisión de información financiera intermedia es sustancialmente menor que una auditoría realizada de acuerdo con las Normas Internacionales de Auditoría aceptadas en Colombia y, en consecuencia, no me permite obtener una seguridad de que hayan llegado a mi conocimiento todos los asuntos de importancia material que pudieran haberse identificado en una auditoría. Por lo tanto, no expreso una opinión de auditoría sobre los estados financieros intermedios.

Conclusión

Basado en mi revisión, no ha llegado a mi conocimiento ningún asunto que me haga pensar que la información financiera intermedia adjunta, no presenta, en todos sus aspectos materiales, la situación financiera de Mineros S.A. al 31 de marzo de 2026, así como sus resultados para el periodo de tres meses terminados en esa fecha, y sus flujos de efectivo por el periodo de tres meses terminados en esa fecha, de conformidad con las Normas de Contabilidad y de Información Financiera aceptadas en Colombia para estados financieros condensados e instrucciones impartidas por la Superintendencia Financiera de Colombia.

Deloitte se refiere a una o más entidades de Deloitte Touche Tohmatsu Limited (“DTTL”), su red global de firmas miembro y sus sociedades afiliadas a una firma miembro (en adelante “Entidades Relacionadas”) (colectivamente, la “organización Deloitte”). DTTL (también denominada como “Deloitte Global”) así como cada una de sus firmas miembro y sus Entidades Relacionadas son entidades legalmente separadas e independientes, que no pueden obligarse ni vincularse entre sí con respecto a terceros. DTTL y cada firma miembro de DTTL y su Entidad Relacionada es responsable únicamente de sus propios actos y omisiones, y no de los de las demás. DTTL no provee servicios a clientes. Consulte www.deloitte.com/co para obtener más información.



Párrafo de énfasis

Dirigimos su atención a la Nota 11 a los estados financieros, la cual indica que la compañía, en virtud del Decreto Legislativo No. 0173 del 24 de febrero de 2026, expedido en el marco del Estado de Emergencia Económica, Social y Ecológica declarado por el Gobierno Nacional, ha optado por reconocer en gasto operacional el impuesto al patrimonio. La opción aplicada por la compañía tuvo un efecto en disminución del resultado. Nuestra conclusión no se modifica respecto a este asunto.

Otros Asuntos

Los formatos que serán transmitidos a la Superintendencia Financiera de Colombia han sido revisados por mí, previo a la firma digital de los mismos en formato XBRL y PDF, de acuerdo con la Circular 038 de 2015 y sus modificatorias. La información contenida en los mencionados formatos es concordante con la información financiera condensada separada intermedia adjunta al presente informe.

Alexander Rojas Salgado

Revisor Fiscal

T.P. 56980-T

Designado por Deloitte & Touche S.A.S.

06 de mayo de 2026.



MINEROS S.A.
ESTADOS FINANCIEROS INTERMEDIOS SEPARADOS CONDENSADOS
PERIODOS TERMINADOS A 31 DE MARZO DE 2026 Y 2025 (NO AUDITADOS)

(Expresados en miles de pesos colombianos)

[Tabla de contenido](#)

Contenido

ESTADO DE RESULTADOS SEPARADOS CONDENSADOS	4
ESTADO DE OTROS RESULTADOS INTEGRALES SEPARADOS CONDENSADOS	5
ESTADO DE SITUACIÓN FINANCIERA SEPARADOS CONDENSADOS	6
ESTADOS DE SITUACIÓN FINANCIERA SEPARADOS CONDENSADOS	7
ESTADO DE CAMBIOS EN EL PATRIMONIO SEPARADO CONDENSADO	8
ESTADOS DE FLUJOS DE EFECTIVO SEPARADOS	9
NOTA 1. INFORMACIÓN CORPORATIVA	10
NOTA 2. DECLARACIÓN DE CUMPLIMIENTO	10
NOTA 3. BASES DE PREPARACIÓN	10
NOTA 4. PRONUNCIAMIENTOS DE CONTABILIDAD RECIENTES	11
NOTA 5. INSTRUMENTOS FINANCIEROS	11
NOTA 6. INGRESOS	16
NOTA 7. GANANCIAS POR ACCIÓN	16
NOTA 8. EFECTIVO Y EQUIVALENTES DE EFECTIVO	18
NOTA 9. DEUDORES COMERCIALES Y OTRAS CUENTAS POR COBRAR, NETO	19
NOTA 10. INVERSIONES EN SUBSIDIARIAS	19
NOTA 11. IMPUESTOS	21
NOTA 12. OTROS ACTIVOS	23
NOTA 13. CRÉDITOS Y PRÉSTAMOS	23
NOTA 14. RESERVAS	24
NOTA 15. GANANCIAS RETENIDAS	24
NOTA 16. TRANSACCIONES Y SALDOS ENTRE PARTES RELACIONADAS	24
NOTA 17. EVENTOS DESPUÉS DEL PERIODO DE REPORTE	26
NOTA 18. APROBACIÓN ESTADOS FINANCIEROS	26

MINEROS S.A.
ESTADOS FINANCIEROS INTERMEDIOS SEPARADOS CONDENSADOS
PERIODOS TERMINADOS A 31 DE MARZO DE 2026 Y 2025 (NO AUDITADOS)

(Expresados en miles de pesos colombianos)

[Tabla de contenido](#)

ESTADO DE RESULTADOS SEPARADOS CONDENSADOS

	Notas	Tres meses terminados el 31 de marzo	
		2026	2025
Ingresos	6	25.164.351	20.200.461
Ingresos utilidad en subsidiarias	10	319.894.140	154.465.977
Ganancia bruta		\$345.058.491	\$174.666.438
Gastos de administración		(16.316.749)	(19.217.731)
Otros ingresos		10.225.314	4.986.402
Otros gastos		(3.559.922)	(2.117.841)
Gastos de exploración		(1.345.695)	(600.775)
Ingresos financieros		199.313	658.207
Gastos financieros		(803.007)	(756.451)
Diferencia en cambio, neta		733.897	1.591.744
Valoración derivados	5	(12.379.466)	—
Ganancia del periodo antes de impuestos		\$321.812.176	\$159.209.993
Impuesto corriente	11	(958.051)	-
Impuesto diferido	11	3.460.711	18.155
Resultado neto del periodo		\$324.314.836	\$159.228.148
Ganancia básica y diluida por acción en pesos	7	1.085,58	532,98

Las notas hacen parte integral de los estados financieros intermedios separados condensados.



DANIEL FERNANDO HENAO VILLAMIL
 Presidente



JULIANA MARÍA HOYOS MONTAÑO
 Contadora
 T.P.213607-T

ALEXANDER ROJAS SALGADO
 Revisor Fiscal
 T.P. 56980- T
 Designado por Deloitte & Touche S.A.S.
 (Ver mi informe adjunto)

MINEROS S.A.
ESTADOS FINANCIEROS INTERMEDIOS SEPARADOS CONDENSADOS
PERIODOS TERMINADOS A 31 DE MARZO DE 2026 Y 2025 (NO AUDITADOS)

(Expresados en miles de pesos colombianos)

[Tabla de contenido](#)

ESTADO DE OTROS RESULTADOS INTEGRALES SEPARADOS CONDENSADOS

	Tres meses terminados el 31 de marzo	
	2026	2025
RESULTADO NETO DEL PERÍODO	\$324.314.836	\$159.228.148
<i>Otro resultado integral, neto de impuestos</i>		
Partidas que no serán reclasificadas posteriormente al resultado del período:		
Revaluación de propiedad, planta y equipo	68.467	56.784
Método de participación patrimonial	(5.542.885)	475.092
Otro resultado integral que no se reclasificará al resultado del período, neto de impuestos	(\$5.474.418)	\$531.876
Partidas que serán reclasificadas posteriormente al resultado del período:		
Coberturas de flujos de efectivo	—	(4.215.860)
Método de participación patrimonial	984.183	1.812.198
Ajustes de conversión	(34.573.346)	(87.233.115)
Otro resultado integral que se reclasificará al resultado del período, neto de impuestos	(\$33.589.163)	(\$89.636.777)
Otros resultados integrales, neto de impuestos	(\$39.063.581)	(\$89.104.901)
TOTAL RESULTADO INTEGRAL DEL PERIODO	\$285.251.255	\$70.123.247

Las notas son parte integral de los estados financieros intermedios separados condensados.



DANIEL FERNANDO HENAO VILLAMIL
 Presidente



JULIANA MARÍA HOYOS MONTAÑO
 Contadora
 T.P.213607-T

ALEXANDER ROJAS SALGADO
 Revisor Fiscal
 T.P. 56980- T
 Designado por Deloitte & Touche S.A.S.
 (Ver mi informe adjunto)

MINEROS S.A.
ESTADOS FINANCIEROS INTERMEDIOS SEPARADOS CONDENSADOS
PERIODOS TERMINADOS A 31 DE MARZO DE 2026 Y 31 DE DICIEMBRE DE 2025 (NO AUDITADOS)

(Expresados en miles de pesos colombianos)

[Tabla de contenido](#)


ESTADO DE SITUACIÓN FINANCIERA SEPARADOS CONDENSADOS

	Notas	31 de marzo de 2026	31 de diciembre de 2025
ACTIVOS			
Activos corrientes			
Efectivo y equivalentes de efectivo	8	40.191.178	28.613.769
Deudores comerciales y otras cuentas por cobrar, neto	9	1.043.812	1.593.635
Cuentas por cobrar compañías vinculadas	16	27.218.529	16.878.980
Inversiones en activos financieros		8.683	9.701
Activo por impuesto de renta	11	45.329.072	43.328.377
Otros activos por impuestos	11	414.148	3.632.121
Otros activos	12	38.859.207	2.764.913
Total activos corrientes		\$153.064.629	\$96.821.496
Activos no corrientes			
Deudores comerciales y otras cuentas por cobrar	9	109.381	126.767
Inversiones en activos financieros, neto		43.561.830	44.361.449
Propiedades de inversión		21.666.142	22.180.468
Proyectos de exploración y evaluación minera		—	471.089
Activos intangibles		345.044	414.826
Propiedad, planta y equipo, neta		9.808.459	10.397.065
Inversiones en subsidiarias	10	2.151.079.895	1.881.835.448
Total activos no corrientes		\$2.226.570.751	\$1.959.787.112
TOTAL ACTIVO		\$2.379.635.380	\$2.056.608.608

Las notas son parte integral de los estados financieros intermedios separados condensados.



DANIEL FERNANDO HENAO VILLAMIL
 Presidente



JULIANA MARÍA HOYOS MONTAÑO
 Contadora
 T.P.213607-T

ALEXANDER ROJAS SALGADO

Revisor Fiscal
 T.P. 56980- T
 Designado por Deloitte & Touche S.A.S.
 (Ver mi informe adjunto)

(Expresados en miles de pesos colombianos)

[Tabla de contenido](#)

ESTADOS DE SITUACIÓN FINANCIERA SEPARADOS CONDENSADOS

	Notas	31 de marzo de 2026	31 de diciembre de 2025
PASIVOS			
Pasivos corrientes			
Créditos y préstamos	13	59.019.726	350.774
Acreedores y otras cuentas por pagar		4.413.318	9.624.947
Cuentas por pagar compañías vinculadas	16	1.778.753	1.646.623
Beneficios a empleados		1.941.247	3.248.722
Instrumentos financieros derivados	5	12.220.967	—
Otros pasivos financieros		110.798.520	30.725.155
Otros pasivos por impuestos	11	3.876.663	3.622.109
Total pasivos corrientes		\$194.049.194	\$49.218.330
Pasivos no corrientes			
Créditos y préstamos	11	485.051	470.073
Beneficios a empleados		1.222.528	1.212.908
Impuestos diferidos	11	24.370.975	28.511.578
Provisiones		9.049.166	8.952.167
Cuentas por pagar compañías vinculadas	16	55.049.400	37.609.300
Total pasivos no corrientes		\$90.177.120	\$76.756.026
TOTAL PASIVO		\$284.226.314	\$125.974.356
PATRIMONIO			
Capital		177.978	177.978
Prima en colocación de acciones		118.709.434	118.709.434
Reservas	14	1.520.561.622	1.046.525.681
Otro resultado integral acumulado		78.758.512	118.082.648
Ganancias retenidas	15	377.201.520	647.138.511
TOTAL PATRIMONIO		\$2.095.409.066	\$1.930.634.252
TOTAL PASIVOS Y PATRIMONIO		\$2.379.635.380	\$2.056.608.608

Las notas son parte integral de los estados financieros intermedios condenados separados.

DANIEL FERNANDO HENAO VILLAMIL
Presidente

JULIANA MARÍA HOYOS MONTAÑO
Contadora
T.P.213607-T

ALEXANDER ROJAS SALGADO

Revisor Fiscal

T.P. 56980- T

Designado por Deloitte & Touche S.A.S.

(Ver mi informe adjunto)

MINEROS S.A.
ESTADOS FINANCIEROS INTERMEDIOS SEPARADOS CONDENSADOS
PERIODOS TERMINADOS A 31 DE MARZO DE 2026 Y 2024 (NO AUDITADOS)

(Expresados en miles de pesos colombianos)

[Tabla de contenido](#)

ESTADO DE CAMBIOS EN EL PATRIMONIO SEPARADO CONDENSADO

	Capital	Prima en colocación de acciones	Reservas	Otro resultado integral acumulado	Ganancias retenidas	Total patrimonio
Saldo al 1 de enero de 2025	\$177.978	\$118.709.434	\$862.816.746	\$413.905.939	\$405.756.234	\$1.801.366.331
Resultado neto del período	-	-	-	-	159.228.148	159.228.148
Otro resultado integral del período	-	-	-	(89.104.901)	-	(89.104.901)
Resultado integral del período	\$-	\$-	\$-	(\$89.104.901)	\$159.228.148	\$70.123.247
Apropiación de reservas	-	-	354.104.440	-	(354.104.440)	-
Dividendos declarados	-	-	(122.629.569)	-	-	(122.629.569)
Saldo al 31 de marzo de 2025	\$177.978	\$118.709.434	\$1.094.291.616	\$324.608.437	\$211.072.544	\$1.748.860.009
Saldo al 1 de enero de 2026	\$177.978	\$118.709.434	\$1.046.525.681	\$118.082.648	\$647.138.511	\$1.930.634.252
Resultado neto del período	-	-	-	-	324.314.836	324.314.836
Otro resultado integral del período	-	-	-	(39.063.581)	-	(39.063.581)
Resultado integral del período	\$-	\$-	\$-	(\$39.063.581)	\$324.314.836	\$285.251.255
Apropiación de reservas	-	-	594.512.382	-	(594.512.382)	-
Dividendos declarados	-	-	(121.285.921)	-	-	(121.285.921)
Reclasificaciones	-	-	809.480	(260.555)	260.555	809.480
Saldo al 31 de marzo de 2026	\$177.978	\$118.709.434	\$1.520.561.622	\$78.758.512	\$377.201.520	\$2.095.409.066

Las notas son parte integral de los estados financieros intermedios separados condensados.



DANIEL FERNANDO HENAO VILLAMIL
 Presidente



JULIANA MARÍA HOYOS MONTAÑA
 Contadora
 T.P.213607-T

ALEXANDER ROJAS SALGADO

Revisor Fiscal
 T.P. 56980- T
 Designado por Deloitte & Touche S.A.S.
 (Ver mi informe adjunto)

MINEROS S.A.
ESTADOS FINANCIEROS INTERMEDIOS SEPARADOS CONDENSADOS
PERIODOS TERMINADOS A 31 DE MARZO DE 2026 Y 2024 (NO AUDITADOS)


(Expresados en miles de pesos colombianos)


[Tabla de contenido](#)

ESTADOS DE FLUJOS DE EFECTIVO SEPARADOS

	Notas	31/03/2026	31/03/2025
Flujos de efectivo procedentes de (utilizados en) actividades de operación			
<u>Clases de cobros por actividades de operación</u>			
Cobros de comisiones y otros ingresos		28.429.702	26.113.385
<u>Clases de pagos en efectivo procedentes de actividades de operación</u>			
Pagos a proveedores por bienes y servicios		(10.751.072)	(16.971.264)
Pagos a empleados y agencias de seguridad social		(9.459.221)	(13.229.170)
Pagos por contratos de futuro, a término, de opciones y permuta		(36.995.023)	—
Pagos por primas y prestaciones, anualidades y otros beneficios de la póliza		(70.272)	(891.770)
Pago impuesto a las ganancias		(427.677)	(424.177)
Otras salidas de efectivo, clasificados como actividades de operación		(8.732.723)	(220.364)
Flujos de efectivo netos utilizados en actividades de operación		\$ (38.006.286)	\$ (5.623.360)
Flujos de efectivo procedentes de (utilizados en) actividades de inversión			
Compra de activos intangibles y proyectos de exploración		—	(31.449)
Intereses recibidos		190.014	653.573
Procedente de venta de activos financieros negociables		2.301	—
Flujos de efectivo netos procedentes de actividades de inversión		\$ 192.315	\$ 622.124
Flujos de efectivo procedentes de (utilizados en) actividades de financiación			
Préstamos Recibidos compañías vinculadas		18.497.512	—
Importes procedentes de préstamos		59.719.475	214.309
Pago de préstamos		(709.986)	(5.055.789)
Pago de pasivos por arrendamiento		(48.937)	(27.528)
Dividendos pagados	7	(27.283.138)	(31.347.292)
Intereses pagados		(17.188)	(723.225)
Flujos de efectivo netos procedentes de actividades de financiación		\$ 50.157.738	\$ (36.939.525)
Aumento (disminución) de efectivo y equivalentes al efectivo, antes del efecto de los cambios en la tasa de cambio		\$ 12.343.767	\$ (41.940.761)
Efectos de la variación en la tasa de cambio sobre el efectivo y equivalentes al		(766.358)	(5.060.968)
Disminución neta de efectivo y equivalentes de efectivo		\$ 11.577.409	\$ (47.001.729)
Efectivo y equivalentes al efectivo al inicio del período		28.613.769	108.400.468
Saldo final de efectivo y equivalentes de efectivo		\$ 40.191.178	\$ 61.398.739

Las notas son parte integral de los estados financieros intermedios condensados separados.


DANIEL FERNANDO HENAO VILLAMIL
 Presidente


JULIANA MARÍA HOYOS MONTAÑO
 Contadora
 T.P.213607-T

ALEXANDER ROJAS SALGADO
 Revisor Fiscal
 T.P. 56980- T
 Designado por Deloitte & Touche S.A.S.
 (Ver mi informe adjunto)

MINEROS S.A.
ESTADOS FINANCIEROS INTERMEDIOS SEPARADOS CONDENSADOS
PERIODOS TERMINADOS A 31 DE MARZO DE 2026 Y 2024 (NO AUDITADOS)

(Expresados en miles de pesos colombianos)

[Tabla de contenido](#)

NOTAS A LOS ESTADOS FINANCIEROS SEPARADOS

NOTA 1. INFORMACIÓN CORPORATIVA

Mineros S.A. (individualmente, “Mineros” o la “Compañía” o colectivamente con sus subsidiarias, según corresponda, Grupo Mineros), es una sociedad constituida bajo las leyes de Colombia el 14 de noviembre de 1974. La constitución fue por un período inicial de 99 años, prorrogable mediante modificación de los estatutos sociales. Su domicilio social y matriz se encuentra en Medellín, Colombia, en el Edificio Nova Tempo (6to piso), Carrera 43 A #14-109.

Las acciones ordinarias de la Compañía están listadas en la Bolsa de Valores de Colombia (“BVC”) y en la Bolsa de Valores de Toronto (“TSX”), y se negocian bajo los símbolos “MINEROS” y “MSA”. Las acciones de Mineros también se negocian en la plataforma OTCQX® Best Market, bajo el símbolo MNSAF.

Mineros S.A. es una empresa minera de oro con sede en Medellín, Colombia, dedicada a la exploración, desarrollo y producción de metales preciosos. La Compañía opera y posee propiedades en etapa de desarrollo en Colombia y Nicaragua, incluyendo la Propiedad Nechí en Colombia y la Propiedad Hemco en Nicaragua, que en conjunto constituyen sus Propiedades Materiales.

Además de sus activos de producción y desarrollo, Mineros continúa impulsando diversas iniciativas de crecimiento y exploración, incluyendo el Proyecto Porvenir, ubicado dentro de la Propiedad Hemco, el Objetivo de Exploración Caribe — también dentro de la Propiedad Hemco— y el Proyecto La Pepa en Chile. Tanto el Objetivo de Exploración Caribe como el Proyecto La Pepa se clasifican como proyectos en etapa de exploración.

NOTA 2. DECLARACIÓN DE CUMPLIMIENTO

Estos estados financieros intermedios separados condensados no auditados se han preparado de acuerdo con la NIC 34 - Información Financiera Intermedia.

La Compañía, de conformidad con las disposiciones vigentes emitidas por la Ley 1314 de 2009 reglamentada, compilada y actualizada por el Decreto 1611 de 2022 y anteriores, prepara sus estados financieros de conformidad con normas de contabilidad y de información financiera aceptadas en Colombia - NCIF, las cuales se basan en las Normas Internacionales de Información Financiera (NIIF) junto con sus interpretaciones, traducidas al español y emitidas por el Consejo de Normas Internacionales de Contabilidad (IASB, por su sigla en inglés).

Estos estados financieros separados intermedios condensados deben leerse conjuntamente con los estados financieros separados de la Compañía al 31 de diciembre de 2025, preparados bajo las NCIF, que incluyen la información necesaria o útil para comprender las operaciones del Grupo, el rendimiento financiero y la presentación de los estados financieros. En particular, las políticas contables materiales de la Compañía se presentaron en la Nota 3 a los estados financieros separados para el ejercicio finalizado el 31 de diciembre de 2025 y se han aplicado de forma consistente en la preparación de estos estados financieros separados intermedios condensados.

NOTA 3. BASES DE PREPARACIÓN

Estos estados financieros intermedios separados condensados no auditados se han preparado sobre la base del costo histórico, excepto algunos instrumentos financieros, propiedades de inversión e inmuebles que se valoran al valor razonable al final de cada ejercicio sobre el que se informa. Las políticas contables de la Compañía se han aplicado sistemáticamente a todos los ejercicios en la preparación de estos estados financieros separados intermedios condensados. Al preparar los estados financieros intermedios separados condensados de la Compañía para los tres meses que terminaron el 31 de marzo de 2026, la Compañía aplicó los juicios críticos y las estimaciones reveladas en la nota 4 de sus estados financieros separados para el año que terminó el 31 de diciembre de 2025.

A 31 de marzo de 2026, no hay cambios significativos en las estimaciones contables en comparación con el 31 de diciembre de 2025.

MINEROS S.A.
ESTADOS FINANCIEROS INTERMEDIOS SEPARADOS CONDENSADOS
PERIODOS TERMINADOS A 31 DE MARZO DE 2026 Y 2024 (NO AUDITADOS)

(Expresados en miles de pesos colombianos)

[Tabla de contenido](#)

NOTA 4. PRONUNCIAMIENTOS DE CONTABILIDAD RECIENTES

NIIF nuevas y revisadas, las modificaciones de alcance limitado a las NIIF y las interpretaciones de las NIIF aún no han entrado en vigor

El IASB ha emitido pronunciamientos que son obligatorios para los períodos terminados después del 31 de diciembre de 2025, como se describe en la nota 2 de los Estados Financieros Consolidados anuales. No se espera que dichos pronunciamientos tengan un impacto material tras su adopción.

Normas NIIF nuevas y modificadas que son efectivas para el año en curso

Durante 2026, la compañía no ha aplicado una serie de NIIF e interpretaciones nuevas y modificadas emitidas por el Consejo de Normas Internacionales de Contabilidad (“IASB”) y aplicables en Colombia que sean obligatoriamente efectivas para un período contable que comienza en o después del 1 de enero de 2026.

NOTA 5. INSTRUMENTOS FINANCIEROS

La siguiente tabla combina información sobre:

- Clases de instrumentos financieros en función de su naturaleza y características;
- Los valores en libros de los instrumentos financieros;

Valores razonables de los instrumentos financieros (excepto los instrumentos financieros cuando el valor en libros se aproxima a su razonable).

2026	Valor en libros					
	Activos financieros			Pasivos financieros		Total
	Designado a valor razonable con cambio en resultados	Designado a valor razonable con cambios en el ORI	A costo amortizado	Mandatorios medidos a valor razonable con cambios en el ORI	A costo amortizado	Neto
Efectivo y equivalentes de efectivo (ver nota 8)	—	—	40.191.178	—	—	40.191.178
Deudores comerciales y otras cuentas por cobrar (ver nota 9)	—	—	1.153.193	—	—	1.153.193
Cuentas por cobrar compañías vinculadas (ver nota 16)	—	—	27.218.529	—	—	27.218.529
Inversiones en activos financieros	8.683	—	—	—	—	8.683
Inversiones en activos financieros no corrientes ⁽¹⁾	16.408.863	27.152.967	—	—	—	43.561.830
Instrumentos financieros derivados ⁽²⁾	—	—	—	(12.220.967)	—	(12.220.967)
Créditos y préstamos (ver nota 13)	—	—	—	—	(59.504.777)	(59.504.777)
Acreedores y otras cuentas por pagar	—	—	—	—	(4.413.318)	(4.413.318)
Cuentas por pagar compañías vinculadas (ver nota 16)	—	—	—	—	(56.828.153)	(56.828.153)
Otros pasivos financieros (ver nota 7)	—	—	—	—	(110.798.520)	(110.798.520)

⁽¹⁾ Estas inversiones están clasificadas como instrumentos financieros. Mineros no ejerce una influencia significativa sobre las mismas.

MINEROS S.A.
ESTADOS FINANCIEROS INTERMEDIOS SEPARADOS CONDENSADOS
PERIODOS TERMINADOS A 31 DE MARZO DE 2026 Y 2024 (NO AUDITADOS)

(Expresados en miles de pesos colombianos)

[Tabla de contenido](#)

⁽²⁾ Representa el valor razonable de un contrato de oro a plazo (gold forward) no designado como instrumento de cobertura bajo la NIIF 9. Los cambios en el valor razonable se reconocen en el estado de resultados (o pérdidas y ganancias). Consulte la sección "Instrumentos Financieros Derivados" a continuación.

Jerarquía del valor razonable de instrumentos financieros

Los niveles de jerarquía de valor razonable 1 a 3 se basan en el grado en que el valor razonable es observable:

- Las mediciones de valor razonable de Nivel 1: son aquellas derivadas de precios cotizados (no ajustados) en mercados activos para activos o pasivos idénticos;
- Las mediciones del valor razonable de Nivel 2: son aquellas derivadas de datos distintos a los precios cotizados incluidos en el Nivel 1 que son observables para el activo o pasivo, ya sea directamente (es decir, como precios) o indirectamente (es decir, derivados de precios); y
- Las mediciones de valor razonable de Nivel 3: son aquellas derivadas de técnicas de valuación que incluyen entradas para el activo o pasivo que no se basan en datos de mercado observables (entradas no observables).

2026	Valor razonable			
	Nivel			
	1	2	3	Total
Inversiones corrientes	8.683	—	—	8.683
Inversiones en activos financieros no corrientes	—	—	43.561.830	43.561.830
Instrumentos financieros derivados	(12.220.967)	—	—	(12.220.967)

VALOR RAZONABLE DE LOS ACTIVOS Y PASIVOS FINANCIEROS DEL GRUPO QUE SE MIDEN A COSTO AMORTIZADO PERO EL VALOR RAZONABLE REQUIERE SER REVELADO

Activo financiero / Pasivo financiero	Técnica de valoración	Valor razonable	Valor en libros
Préstamos	<i>Flujo de caja descontado</i> Los flujos de efectivo futuros se estiman en función de los tipos de cambio a término (tipos de cambio a término observables al final del período sobre el que se informa) y los tipos de cambio a término del contrato.	\$58.728.127 (2025: \$163.520)	\$58.820.699 (2025: \$163.520)

Para los instrumentos financieros designados a costo amortizado no se revela información sobre el valor razonable de los mismos debido a que la administración considera que el importe en libros se aproxima al valor razonable.

Gestión de capital

El Grupo gestiona su capital para asegurar que sus subsidiarias puedan continuar maximizando los rendimientos para los inversionistas y otros grupos de interés, a través de un equilibrio óptimo entre la deuda neta y el patrimonio. La combinación deuda/patrimonio se ha mantenido en los niveles esperados y en línea con la estrategia de crecimiento del Grupo.

La estructura de capital está compuesta por la deuda neta (préstamos y efectivo y equivalentes de efectivo) y el patrimonio. El Grupo ha determinado que la tasa interna de retorno (TIR) asociada a los nuevos proyectos debe ser de un mínimo del 15%. Asimismo, ha definido un objetivo de apalancamiento máximo como múltiplo del EBITDA. Para los periodos del 31 de marzo de 2026 y 31 de marzo de 2025, el nivel de apalancamiento se sitúa cerca del límite inferior del rango definido.

La Política de Inversión de la Compañía permite el uso de coberturas de precio del oro que cubren hasta el 100% de la producción prevista y coberturas de tipo de cambio sobre los flujos de efectivo operativos proyectados. Todos los contratos de cobertura tienen un plazo máximo de veinticuatro meses. A la fecha del informe, no quedaban contratos vigentes de cobertura de precio del oro o de tipo de cambio.

MINEROS S.A.
ESTADOS FINANCIEROS INTERMEDIOS SEPARADOS CONDENSADOS
PERIODOS TERMINADOS A 31 DE MARZO DE 2026 Y 2024 (NO AUDITADOS)

(Expresados en miles de pesos colombianos)

[Tabla de contenido](#)

Objetivos de la gestión de riesgos financieros

La función de tesorería del Grupo gestiona el acceso a los mercados financieros globales, y monitorea y gestiona los riesgos financieros relacionados con las operaciones del Grupo mediante el análisis de las exposiciones y la magnitud de los riesgos asociados a cada operación. Estos riesgos incluyen el riesgo de mercado, el riesgo de crédito y el riesgo de liquidez.

Mineros busca minimizar el efecto de estos riesgos mediante el uso de instrumentos financieros derivados para cubrir las exposiciones. El uso de derivados financieros, así como las inversiones de excedentes de liquidez, se rigen por la Junta Directiva bajo un estricto cumplimiento de la política de inversión y cobertura del Grupo. Durante el primer trimestre (Q1) de 2026, la Junta Directiva aprobó una política de inversión actualizada que amplió la gama de instrumentos financieros admisibles e introdujo un Comité de Inversiones con mayores responsabilidades de supervisión y reporte. La política establece límites de riesgo cuantitativos, requisitos diarios de valoración a precios de mercado (mark-to-market) y pruebas de estrés mensuales para las posiciones de derivados no designadas como instrumentos de cobertura.

Los instrumentos derivados que no cumplen con los criterios para ser designados como contabilidad de coberturas bajo la NIIF 9, o para los cuales el Grupo opta por no aplicar la contabilidad de coberturas, se clasifican a valor razonable con cambios en resultados. Los cambios en el valor razonable de dichos instrumentos se reconocen en el estado consolidado de resultados en el periodo en que surgen.

Riesgo de mercado

El riesgo de mercado es el riesgo de que el valor razonable de los flujos de efectivo futuros de un instrumento financiero fluctúe como resultado de cambios en los precios de mercado, las tasas de cambio y las tasas de interés. En Mineros, los riesgos derivados del mercado de metales preciosos y del mercado de divisas se gestionan activamente.

Riesgo de precio de las materias primas (commodities)

Debido a su actividad económica, el Grupo vende oro en el mercado internacional de metales preciosos. Estas ventas representan cerca del 95% de los ingresos operativos del Grupo; en consecuencia, la exposición a las variaciones en el precio del oro es alta.

Este riesgo se gestiona mediante la contratación de instrumentos financieros derivados OTC (extrabursátiles) cuyo activo subyacente es el oro, con el fin de reducir la variabilidad de los ingresos operativos causada por la volatilidad del precio del oro. Adicionalmente, la política de inversión actualizada permite al Grupo mantener instrumentos derivados sobre oro que no están designados como instrumentos de cobertura; estos se clasifican a a valor razonable con cambios en resultados y sus cambios en el valor razonable se reconocen en resultados. Consulte la sección "Instrumentos Financieros Derivados" a continuación para obtener detalles sobre las posiciones vigentes.

Riesgo cambiario

El efectivo se genera a partir de las ventas de oro en dólares estadounidenses (USD), pero algunos de los costos del Grupo están denominados en pesos colombianos y, en menor medida, en córdobas nicaragüenses. Este riesgo se gestiona a través de instrumentos financieros derivados OTC (extrabursátiles) para el par USD/COP (basados en la Tasa Representativa del Mercado – TRM). Dada la fluctuación actual de las tasas de cambio, el Grupo suspendió el uso de contratos forward durante el primer trimestre (Q1) de 2024 y aún no ha reanudado las coberturas cambiarias. Durante 2025 y el primer trimestre (Q1) de 2026, no hubo instrumentos derivados de divisas vigentes.

Riesgo tasa de interés

El Grupo monitorea el comportamiento de los tipos de interés para obtener tipos de interés favorables siempre que sea posible, de igual forma ha mantenido niveles de deuda conservadores: el efectivo y equivalentes de efectivo ascendían a \$40.191.178 (31 de diciembre de 2025: \$28.613.769) y los préstamos y otros endeudamientos a \$59.504.777 (31 de diciembre de 2025: \$820.847).

MINEROS S.A.
ESTADOS FINANCIEROS INTERMEDIOS SEPARADOS CONDENSADOS
PERIODOS TERMINADOS A 31 DE MARZO DE 2026 Y 2024 (NO AUDITADOS)

(Expresados en miles de pesos colombianos)

[Tabla de contenido](#)

Riesgo de crédito

El riesgo de crédito del Grupo surge de la potencial incapacidad de los deudores para cumplir con sus obligaciones o de las pérdidas incurridas debido al incumplimiento de los emisores de instrumentos financieros en los que el Grupo ha invertido. Como parte de su política de gestión de riesgos, el Grupo solo realiza operaciones con contrapartes financieramente sólidas. Las exposiciones crediticias y las calificaciones de riesgo de estas contrapartes se monitorean continuamente.

El Grupo invierte su exceso de liquidez en instituciones financieras de primer nivel, asegurando una calificación crediticia mínima de A- para inversiones internacionales y AA/DP1 para emisores locales. Para las contrapartes de derivados, el Grupo requiere la ejecución de un Contrato Marco ISDA (ISDA Master Agreement) o equivalente en algunos casos. Se mantienen políticas de crédito conservadoras y las condiciones del mercado se evalúan permanentemente mediante valoraciones cuantitativas y cualitativas.

El Grupo no mantiene garantías para cubrir los riesgos de crédito asociados con sus activos financieros. No existe un historial de pérdidas en instrumentos financieros dada la naturaleza de las transacciones y la alta calificación de las contrapartes. La exposición máxima del Grupo al riesgo de crédito fue la siguiente:

	31 de marzo de 2026	31 de diciembre de 2025
Efectivo y equivalentes de efectivo	\$ 40.191.178	\$ 28.613.769
Inversiones a corto plazo	8.683	9.701
Cuentas por cobrar por ventas de oro y plata	1.043.812	1.593.635
Depósito de garantía – Contratos de derivados	36.699.600	—
Total	\$77.943.273	\$30.217.105

Riesgo de liquidez

La responsabilidad última de la gestión del riesgo de liquidez recae en la Junta Directiva, la cual ha establecido un marco de gestión de riesgo de liquidez adecuado para el manejo de los requerimientos de financiación y gestión de liquidez del Grupo a corto, mediano y largo plazo. El Grupo gestiona el riesgo de liquidez manteniendo reservas adecuadas, facilidades bancarias y líneas de crédito de reserva, mediante el monitoreo continuo de los flujos de efectivo proyectados y reales, y conciliando los perfiles de vencimiento de los activos y pasivos financieros.

Durante los tres meses terminados el 31 de marzo de 2026, el Grupo generó flujos de efectivo netos negativos de actividades de operación por (\$38.006.286) (31 de marzo de 2025: (\$5.623.360)). Al 31 de marzo de 2026, el Grupo mantenía efectivo y equivalentes de efectivo por \$40.191.178 (31 de diciembre de 2025: \$28.613.769). Al 31 de marzo de 2026, el capital de trabajo del Grupo era de (\$40.984.565) (31 de diciembre de 2025: \$47.603.166).

Instrumentos Financieros Derivados

Al 31 de marzo de 2026, los instrumentos derivados vigentes del Grupo se describen a continuación. A la fecha de reporte, no existían derivados de oro o divisas designados bajo contabilidad de coberturas.

Estrategia de protección de ingresos de oro

Históricamente, Mineros ha implementado una estrategia de establecer límites de precio (los "Collares de Oro") con costos bajos o nulos. Estos límites se establecen mediante la venta de opciones de compra y la adquisición de opciones de venta sobre una cantidad de onzas de oro, la cual no debe exceder la producción prevista para el período. Cualquier prima pagada por la operación se incluye como parte del valor razonable y se liquida en efectivo sobre una base neta al vencimiento de los contratos mensuales.

Durante el primer trimestre de 2026, Mineros aseguró una estrategia de protección de precios para 15.000 onzas de oro (2.500 onzas mensuales hasta junio de 2026). Esta estructura de "collar" garantizaba que Mineros recibiría al menos 4.900

MINEROS S.A.
ESTADOS FINANCIEROS INTERMEDIOS SEPARADOS CONDENSADOS
PERIODOS TERMINADOS A 31 DE MARZO DE 2026 Y 2024 (NO AUDITADOS)

(Expresados en miles de pesos colombianos)

[Tabla de contenido](#)

dólares por onza, con un límite máximo de 4.970 dólares por onza. Antes de finalizar el trimestre, el collar se concretó y Mineros registró una pérdida. \$929.389.

Contrato de oro a plazo

Al 31 de marzo de 2026, el Grupo mantenía un contrato a plazo (forward) para la compra de 10,000 onzas de oro a un precio fijo de USD \$5,001 por onza. El contrato no está designado como instrumento de cobertura bajo la NIIF 9; en consecuencia, se clasifica a valor razonable con cambios en resultados (VRCER) y los cambios en el valor razonable se reconocen en el estado de resultados.

Al 31 de marzo de 2026, el precio spot del oro era de \$4,668 por onza. El valor razonable del contrato forward se determinó utilizando curvas forward observables y técnicas de flujos de efectivo descontados:

Descripción	Valor nominal (oz)	Precio del contrato (\$USD/oz)	Precio de contado / Precio spot (\$USD/oz)	Valor razonable (\$)	Clasificación
Contrato forward de oro	10.000	\$ 5.001	\$ 4.668	\$ (12.220.967)	Pasivo por derivados

El Grupo reconoció un pasivo por instrumentos derivados de \$12.220.967 al 31 de marzo de 2026, clasificado como pasivo corriente, ya que se espera que el contrato se liquide dentro de los próximos 12 meses. El contrato está respaldado por una garantía en efectivo (depósito de margen) de \$36.699.600, reconocida bajo el rubro de "otros activos" en el estado de situación financiera.

Resumen de ganancias y pérdidas realizadas y no realizadas por instrumentos derivados reconocidas en resultados

Concepto	2026	2025
Pérdida en collar realizado ⁽¹⁾	(929.389)	—
Pérdida no realizada en contrato de oro a plazo forward ⁽²⁾	(12.220.967)	—
Pérdida total por derivados, neta	(\$13.150.356)	\$—

⁽¹⁾ Saldo incluido en las ventas de oro.

⁽²⁾ Pérdida no realizada por valor razonable de contrato de oro a plazo (gold forward) no designado como cobertura, reconocida en otras ganancias/(pérdidas).

Ganancia por coberturas de flujo de efectivo en otro resultado integral (ORI), neto de impuestos

Esta tabla muestra el impacto de las coberturas de flujo de efectivo en el Otro Resultado Integral (ORI). En 2026, no hay coberturas vigentes. El saldo registrado en 2025 no corresponde a la contratación de nuevas coberturas durante dicho ejercicio, sino que representa la variación y liquidación en el Otro Resultado Integral (ORI) de los instrumentos financieros que se mantenían vigentes desde el cierre de 2024.

Concepto	2026	2025
Cobertura de flujos de efectivo, neto de impuestos	\$—	(\$4.215.860)
Total	\$—	(\$4.215.860)

MINEROS S.A.
ESTADOS FINANCIEROS INTERMEDIOS SEPARADOS CONDENSADOS
PERIODOS TERMINADOS A 31 DE MARZO DE 2026 Y 2024 (NO AUDITADOS)

(Expresados en miles de pesos colombianos)

[Tabla de contenido](#)

NOTA 6. INGRESOS

Los ingresos ordinarios de Mineros S.A se obtienen principalmente de regalías.

A continuación, se presentan los ingresos por línea así:

Concepto	2026	2025
Regalías ⁽¹⁾	25.164.351	20.200.461
Total	\$25.164.351	\$20.200.461

⁽¹⁾ Para los tres meses terminados al 31 de marzo de 2026 los ingresos por regalías aumentaron en \$4.963.890, explicado principalmente por el incremento en las onzas vendidas, complementado por el incremento en el precio promedio de la onza de oro del 66% para el comparativo de tres meses.

Al corte del 31 de marzo de 2026 la TRM promedio acumulada para el 2026 es de \$3.699,50 (2025:\$4.193,17).

NOTA 7. GANANCIAS POR ACCIÓN

Las ganancias por acción básicas se calculan dividiendo las ganancias atribuibles a los accionistas de la Compañía por el promedio ponderado de las acciones ordinarias en circulación en el año, excluyendo las acciones ordinarias readquiridas por la Compañía y mantenidas como acciones en tesorería.

Las ganancias por acción diluidas se calculan ajustando el promedio de acciones ordinarias en circulación para simular la conversión de todas las acciones ordinarias potencialmente diluibles. La Compañía no tiene acciones potencialmente diluidas en ninguno de los años presentados.

El cálculo de la utilidad básica por acción se basa en los siguientes datos:

	Tres meses terminados el 31 de marzo	
	2026	2025
Resultado neto del período	324.314.836	159.228.148
Promedio ponderado de acciones ordinarias en circulación	298.748.181	298.748.181
Utilidad por acción básica y diluida en pesos	\$1.085,58	\$532,98

Dividendos por pagar

	31/03/2026	31/12/2025
Dividendos ordinarios declarados	107.668.821	27.580.021
Dividendos de períodos anteriores	3.129.699	3.145.134
Total	\$ 110.798.520	\$ 30.725.155

El 27 de marzo de 2026, Mineros celebró la Asamblea Ordinaria de Asamblea General de Accionistas (“la Asamblea”). En la sesión, la Asamblea aprobó la distribución de las utilidades de la Compañía en forma de dividendo. Los accionistas tienen derecho a recibir el pago de un dividendo ordinario anual de US \$0,10 con respecto a cada acción común que posean, pagadero en cuatro cuotas trimestrales iguales de \$0,025 pagadero trimestre anticipado los días 27 de abril, 21 de julio, 19 de octubre y 18 de enero de 2027. Pagados sobre una base de 295,780,517 acciones en circulación.

El 31 de marzo de 2025, Mineros celebró la Asamblea Ordinaria de Asamblea General de Accionistas (“la Asamblea”). En la sesión, la Asamblea aprobó la distribución de las utilidades de la Compañía en forma de dividendo. Los accionistas tienen derecho a recibir el pago de un dividendo ordinario anual de US \$0,10 con respecto a cada acción común que

MINEROS S.A.
ESTADOS FINANCIEROS INTERMEDIOS SEPARADOS CONDENSADOS
PERIODOS TERMINADOS A 31 DE MARZO DE 2026 Y 2024 (NO AUDITADOS)

(Expresados en miles de pesos colombianos)

[Tabla de contenido](#)

posean, pagadero en cuatro cuotas trimestrales iguales de \$0,025 pagadero trimestre anticipado los días 2 de mayo, 1 de agosto, 04 de noviembre de 2025 y 2 de febrero de 2026.

Los dividendos decretados en 2026 son \$121.285.921, (2025 \$122.629.569) tomados de reservas de años anteriores, como dividendos no gravados.

La siguiente es una conciliación de los dividendos por pagar presentados como “Otros Pasivos Financieros”:

	31/03/2026	31/12/2025
Saldo inicial	30.725.155	35.056.580
Dividendos declarados	121.285.921	122.629.569
Dividendos pagados como anticipos en periodos anteriores ⁽¹⁾	(732.501)	—
Dividendos pagados	(27.283.138)	(120.658.514)
Efecto por conversión	(13.196.917)	(6.302.480)
Total	\$110.798.520	\$30.725.155

7.1. Unidades de Acciones Restringidas

Durante el año 2025, el Grupo estableció un plan de Unidades de Acciones Restringidas (RSU) para ciertos altos ejecutivos. Las RSU se consolidan después de tres años desde la fecha de concesión y son ejercitables dentro del cuarto año (es decir, entre el tercer y el cuarto aniversario de la fecha de concesión). Las RSU son instrumentos liquidados en efectivo según la NIIF 2, que otorgan a los beneficiarios el derecho a recibir un pago en efectivo equivalente al valor de mercado de las acciones de la Compañía (MINEROS CB Equity en la Bolsa de Valores de Colombia — BVC) en la fecha de ejercicio, calculado como el precio de cierre promedio de los dos meses anteriores a dicha fecha. Dado que los instrumentos están denominados y son pagaderos en pesos colombianos (COP), no se generan diferencias cambiarias; las variaciones en el valor razonable se registran mediante la revaluación periódica del pasivo.

La siguiente tabla resume la evolución de las RSU en circulación durante el trimestre finalizado el 31 de marzo de 2026:

	Número de opciones	Precio promedio ponderado (COP)
Balance, inicio del período	—	—
Opciones ejercidas en el período	—	—
Opciones otorgadas en el período	16.627	14.299
Balance, al final del período	16.627	14.299

MINEROS S.A.
ESTADOS FINANCIEROS INTERMEDIOS SEPARADOS CONDENSADOS
PERIODOS TERMINADOS A 31 DE MARZO DE 2026 Y 2024 (NO AUDITADOS)

(Expresados en miles de pesos colombianos)

[Tabla de contenido](#)

El valor razonable estimado en la fecha de concesión de las RSU otorgadas durante el tercer mes que finalizó el 31 de marzo de 2026 se calculó utilizando el modelo de valoración de opciones de Black Scholes con los siguientes supuestos de promedio ponderado:

	Otorgadas en 2026
Tasa de interés libre de riesgo	13,5 %
Volatilidad anual esperada	36,0 %
Vida esperada (en años)	2,76
Rendimiento por dividendos esperado	2.8%
Valor razonable por RSU a la fecha de concesión (COP)	7.125
Precio de la acción a la fecha de concesión (COP)	14.299

A continuación se resume la información sobre las RSU pendientes y ejercitables al 31 de marzo de 2026:

Fecha de vencimiento	Precio promedio ponderado (COP)	RSU vigentes (o RSU en circulación)	RSU ejercitables	Valor razonable estimado	Vida contractual remanente promedio ponderada (en años)
1 de enero de 2029	14.299	16.627	—	9.620	2,76
Total	14.299	16.627	—	9.620	2,76

NOTA 8. EFECTIVO Y EQUIVALENTES DE EFECTIVO

El efectivo y equivalentes de efectivo se descompone así:

Concepto	31/03/2026	31/12/2025
Fondos a la vista en el exterior	\$23.971.902	\$25.785.694
Bancos en dólares	15.143.605	1.271.297
Fondos de Inversión Colectiva	680.467	1.094.908
Bancos moneda nacional	377.086	428.558
Caja menor	18.118	33.312
Total	\$40.191.178	\$28.613.769

La Compañía no tenía cuentas de efectivo restringidas.

Estas cuentas tienen rendimientos promedio de 3,57% (2025: 3,67%).

MINEROS S.A.
ESTADOS FINANCIEROS INTERMEDIOS SEPARADOS CONDENSADOS
PERIODOS TERMINADOS A 31 DE MARZO DE 2026 Y 2024 (NO AUDITADOS)

(Expresados en miles de pesos colombianos)

[Tabla de contenido](#)

NOTA 9. DEUDORES COMERCIALES Y OTRAS CUENTAS POR COBRAR, NETO

Concepto	31/03/2026	31/12/2025
Cuentas por cobrar comerciales:		
Clientes del exterior	\$ —	\$ 636.063
Total cuentas por cobrar comerciales	\$ —	\$ 636.063
Cuentas por cobrar diversas:		
Préstamos a empleados	164.000	182.048
Otros deudores	989.193	902.291
Total cuentas por cobrar diversas	\$ 1.153.193	\$ 1.084.339
Total	\$ 1.153.193	\$ 1.720.402

NOTA 10. INVERSIONES EN SUBSIDIARIAS

A continuación, se informa, las compañías subsidiarias directas, el nombre, actividad principal, domicilio principal, moneda funcional y porcentaje de participación mantenido por Mineros S.A.:

Nombre corporativo	Lugar de constitución y funcionamiento	Actividad principal	Moneda funcional	% participación de capital	
				31/03/2026	31/12/2025
Mineros Chile SpA	Chile	Sub- holding	USD	100%	100%
Mineros (CANADA) INC	Canadá	Servicios corporativos	USD	100%	100%
Mineros Switzerland AG	Suiza	Servicios corporativos	USD	100%	100%
HEMCO Nicaragua S.A.	Nicaragua	Compañía holding y minera de oro subterránea para operaciones en Nicaragua	USD	100%	100%
Mineros Aluvial S.A.S. BIC.	Colombia	Minería de oro aluvial	USD	100%	100%
Negocios Agroforestales S.A.S.	Colombia	Gestión de activos biológicos	COP	100%	100%
Compañía Minera de Ataco S.A.S.	Colombia	Minería de oro subterránea (pre-operativa)	COP	100%	100%

USD: Dólar Estados Unidos

COP: peso colombiano

El siguiente es el detalle de la participación en el patrimonio neto y en los resultados del período, de las subsidiarias:

Inversión	Valor inversión		Valor en resultados	
	31/03/2026	31/12/2025	31/03/2026	31/03/2025
Hemco Nicaragua S.A.	1.262.733.274	1.079.349.411	209.732.802	74.639.339
Mineros Aluvial S.A.S. BIC.	694.797.110	592.538.975	116.684.825	81.789.891
Mineros Chile SPA ⁽¹⁾	166.861.169	173.600.023	(2.743.811)	(1.657.435)
Negocios Agroforestales S.A.S.	34.243.677	34.594.945	(362.257)	694
Compañía Minera de Ataco S.A.S.	3.355.943	1.173.172	2.182.776	18.329
Mineros Switzerland	(11.209.307)	473.601	(5.800.556)	—
Mineros (CANADA) INC	298.029	105.321	200.361	(324.841)
Total	\$2.151.079.895	\$1.881.835.448	\$319.894.140	\$154.465.977

⁽¹⁾ El 22 de septiembre de 2025, Mineros Chile SpA adquirió el 80 % restante del proyecto Cavanha, ubicado en Chile, alcanzando así una participación total del 100 %. La Compañía ya contaba con una participación del 20 % en dicho proyecto, el cual ahora consolida completamente como parte de sus activos de exploración en la región.

MINEROS S.A.
ESTADOS FINANCIEROS INTERMEDIOS SEPARADOS CONDENSADOS
PERIODOS TERMINADOS A 31 DE MARZO DE 2026 Y 2024 (NO AUDITADOS)

(Expresados en miles de pesos colombianos)

[Tabla de contenido](#)

Los saldos reportados por cada una de las subsidiarias directas se detallan a continuación:

Compañía	31/03/2026				
	Activo	Pasivo	Patrimonio	Participación no controlante	Utilidad / Pérdida
Subsidiaria del exterior					
Hemco Nicaragua S.A.	1.695.224.703	432.485.106	1.262.733.274	6.323	209.732.802
Mineros Chile SPA	166.961.677	100.508	166.861.169	—	(2.743.811)
Mineros Canadá INC	272.724	(25.305)	298.029	—	200.361
Mineros Switzerland AG	110.792.327	122.001.631	(11.209.307)	—	-
Subtotal sociedades del exterior	\$1.973.251.431	\$554.561.940	\$1.418.683.165	\$6.323	\$207.189.352
Subsidiarias nacionales					
Mineros Aluvial S.A.S. BIC	1.213.522.130	518.725.020	694.797.110	—	116.684.825
Negocios Agroforestales S.A.S.	50.001.711	15.758.034	34.243.677	—	(362.257)
Compañía Minera de Ataco S.A.S.	3.773.988	418.045	3.355.943	—	2.182.776
Subtotal sociedades nacionales	\$1.267.297.829	\$534.901.099	\$732.396.730	\$-	\$118.505.344
Total	\$3.240.549.260	\$1.089.463.039	\$2.151.079.895	\$6.323	\$325.694.696

Compañía	31/12/2025				
	Activo	Pasivo	Patrimonio	Participación no controlante	Utilidad / Pérdida
Subsidiaria del exterior					
Hemco Nicaragua S.A.	1.444.711.903	365.356.019	1.079.349.411	6.473	189.511.927
Mineros Chile SPA	173.745.269	145.246	173.600.023	—	(3.972.697)
Mineros Canadá INC	573.134	467.813	105.321	—	50.200
Mineros Switzerland AG	473.601	—	473.601	—	-
Subtotal sociedades del exterior	\$1.619.503.907	\$365.969.078	\$1.253.528.356	\$6.473	\$185.589.430
Subsidiarias nacionales					
Mineros Aluvial S.A.S. BIC	1.046.663.034	454.124.059	592.538.975	—	371.954.185
Negocios Agroforestales S.A.S.	49.769.771	15.174.826	34.594.945	—	(706.144)
Compañía Minera de Ataco S.A.S.	1.202.780	29.608	1.173.172	—	44.402
Subtotal sociedades nacionales	\$1.097.635.585	\$469.328.493	\$628.307.092	\$-	\$371.292.443
Total	\$2.717.139.492	\$835.297.571	\$1.881.835.448	\$6.473	\$556.881.873

El movimiento de las sociedades subsidiarias durante 2026:

	31/03/2026	31/12/2025
Saldo Inicial	1.881.835.448	1.685.034.372
Resultado método de participación	319.894.140	556.917.032
Dividendos decretados	(121.285.921)	(122.629.569)
Método de participación ORI	(4.558.702)	12.173.202
Capitalización Subsidiarias	—	170.737.679
Efecto por conversión	75.194.930	(420.397.268)
Total	\$2.151.079.895	\$1.881.835.448

MINEROS S.A.
ESTADOS FINANCIEROS INTERMEDIOS SEPARADOS CONDENSADOS
PERIODOS TERMINADOS A 31 DE MARZO DE 2026 Y 2024 (NO AUDITADOS)

(Expresados en miles de pesos colombianos)

[Tabla de contenido](#)

NOTA 11. IMPUESTOS

Activo por impuesto corriente

Otros impuestos

Concepto	31/03/2026	31/12/2025
Industria y Comercio	\$272.550	\$3.487.161
IVA	141.598	144.960
Total	\$414.148	\$3.632.121

Impuesto a la renta

Concepto	31/03/2026	31/12/2025
Impuesto de renta	\$45.329.072	\$43.328.377
Total	\$45.329.072	\$43.328.377

Pasivo por impuesto corriente

Impuesto temporal al patrimonio.

Con posterioridad al 31 de diciembre de 2025, mediante el Decreto Legislativo No. 0173 del 24 de febrero de 2026, expedido en el marco del Estado de Emergencia Económica, Social y Ecológica declarado por el Gobierno Nacional, se estableció un impuesto temporal al patrimonio para la vigencia 2026, aplicable a personas jurídicas con un patrimonio líquido fiscal igual o superior a 200.000 UVT (COP \$10,474,800) al 1 de marzo de 2026, a una tarifa general del 0,5% y del 1,6% para sectores financiero/asegurador/reasegurador y extractivo.

De conformidad con lo dispuesto en dicho decreto, el impuesto se causa por la posesión de patrimonio líquido al 1 de marzo de 2026 y debe ser pagado en dos cuotas iguales el 1 de abril de 2026 y el 4 de mayo de 2026.

En atención a la naturaleza y alcance del tributo, la Administración considera que no se trata de un hecho material para los estados financieros del ejercicio 2026. A continuación, se detalla el cálculo del impuesto al patrimonio.

Descripción	2026
Patrimonio bruto	\$794.445.679
Pasivos fiscales	(91.340.229)
Otras deducciones	(164.664.108)
Patrimonio líquido gravable	\$538.441.342
Tarifa aplicable %	0,5 %
Impuesto al patrimonio	\$2.692.207

Al 31 de marzo de 2026, la Compañía ha reconocido un pasivo por impuesto al patrimonio por valor de \$1.346.103, el cual se presenta dentro del rubro de pasivos corrientes, dado que su pago se realizará dentro del correspondiente periodo fiscal. El gasto por impuesto al patrimonio reconocido en el periodo comprendido entre el 1 de enero y el 31 de marzo de 2026 asciende a \$2.727.124 y se presenta en el estado de resultados como parte de los otros gastos operacionales.

MINEROS S.A.
ESTADOS FINANCIEROS INTERMEDIOS SEPARADOS CONDENSADOS
PERIODOS TERMINADOS A 31 DE MARZO DE 2026 Y 2024 (NO AUDITADOS)

(Expresados en miles de pesos colombianos)

[Tabla de contenido](#)

El movimiento del pasivo por impuesto al patrimonio es el siguiente:

Impuesto corriente:	2026
Saldo inicial al 1 de enero de 2026	\$—
Gasto reconocido en el periodo	2.727.124
Diferencia en cambio	(34.917)
Pagos realizados	(1.346.104)
Saldo a 31 de marzo de 2026	\$1.346.103

Otros impuestos

Concepto	31/03/2026	31/12/2025
Otros impuestos	2.255.255	—
Impuestos municipales	275.305	3.622.109
Total	\$2.530.560	\$3.622.109

Gasto por impuesto diferido

Concepto	31/03/2026	31/03/2025
Gasto (ingreso) por impuesto diferido ⁽¹⁾	(3.460.711)	(18.155)
Total ingresos (gastos) impuestos diferidos	(\$3.460.711)	(\$18.155)

(1) Este aumento se explica principalmente por el cambio en el valor fiscal de los activos y pasivos en Colombia, el cual fluctúa a medida que cambia la tasa de cambio. La devaluación del peso colombiano frente al dólar estadounidense para los tres meses terminados el 31 de marzo de 2026, en comparación con el mismo periodo de 2025, fue del 4%.

Impuesto diferido

El impuesto de renta diferido es el siguiente:

Concepto	31/03/2026	31/12/2025
Saldo inicial	(\$28.511.578)	(\$9.492.212)
Movimiento de impuestos	4.140.603	(19.019.366)
Total pasivo por impuesto diferido	(\$24.370.975)	(\$28.511.578)

Impuesto diferido					
Concepto	Propiedad, planta y equipo	Otros activos	Obligaciones financieras	Otros	Total
Saldo al 1 de enero de 2026	(\$2.319.557)	(\$27.414.841)	\$—	\$1.222.820	(\$28.511.578)
Cargo (abono) al estado de pérdidas y ganancias	(271.971)	320.669	4.331.921	(919.908)	3.460.711
Cargo (abono) a otro resultado integral	68.467	—	(54.583)	—	13.884
Efecto por conversión	461.626	136.822	—	67.560	666.008
Saldo al 31 de marzo de 2026	(2.061.435)	(26.957.350)	4.277.338	370.472	(24.370.975)

MINEROS S.A.
ESTADOS FINANCIEROS INTERMEDIOS SEPARADOS CONDENSADOS
PERIODOS TERMINADOS A 31 DE MARZO DE 2026 Y 2024 (NO AUDITADOS)

(Expresados en miles de pesos colombianos)

[Tabla de contenido](#)

NOTA 12. OTROS ACTIVOS

A continuación, se muestra el detalle de este rubro:

Descripción	2026	2025
Otros ⁽¹⁾	36.699.600	—
Gastos pagados por anticipado	2.159.607	2.764.913
Total	\$ 38.859.207	\$ 2.764.913

(1) El incremento frente a 2025 se debe a la constitución de un nuevo depósito de garantía por \$10 millones USD durante 2026 en una plataforma financiera internacional. Este saldo es dinero a favor de la compañía, exigido como respaldo para operar en dicho mercado.

NOTA 13. CRÉDITOS Y PRÉSTAMOS

A continuación, se detallan las cifras que comprenden este rubro:

	31/03/2026	31/12/2025
Obligaciones financieras	58.820.699	163.520
Pasivos por arrendamiento	684.078	657.327
Total	\$59.504.777	\$820.847
Porción corriente	59.019.726	350.774
Porción no corriente	485.051	470.073

A continuación, se muestra el movimiento de las obligaciones financieras al 31 de marzo de 2026:

Tipo de contrato	Obligaciones financieras	Pasivo por arrendamientos	Total créditos y préstamos
Saldo al 1 de enero de 2026	\$163.520	\$657.327	\$820.847
Créditos adquiridos nuevos	59.719.438	—	59.719.438
Pasivos por arrendamientos nuevos	—	76.250	76.250
Créditos pagados	(709.986)	(48.937)	(758.923)
Intereses devengados	102.154	17.188	119.342
Intereses pagados	—	(17.188)	(17.188)
Otros pagos relacionados con la financiación	38.408	-	38.408
Diferencia en cambio	(16.873)	15.020	(1.853)
Efecto por conversión	(475.962)	(15.582)	(491.544)
Saldo al 31 de marzo de 2026	\$58.820.699	\$684.078	\$59.504.777

(1) Al 31 de marzo de 2026, el detalle de créditos es:

- Préstamo por 58.820.699 tomado en marzo de 2026, con un plazo de 1 año, a una tasa de interés de 5,62% E.A.

Estos créditos no cuentan con compromisos de deuda, así como la Compañía no posee covenants

A continuación se muestra los vencimientos de los créditos y arrendamientos:

MINEROS S.A.
ESTADOS FINANCIEROS INTERMEDIOS SEPARADOS CONDENSADOS
PERIODOS TERMINADOS A 31 DE MARZO DE 2026 Y 2024 (NO AUDITADOS)

(Expresados en miles de pesos colombianos)

[Tabla de contenido](#)

	31/03/2026	31/12/2025
1 año	59.083.572	412.136
1 a 5 años	551.878	534.300
Total	\$59.635.450	\$946.436
Menos: Intereses acumulados	(130.673)	(125.589)
Total costo Amortizado	\$59.504.777	\$820.847

NOTA 14. RESERVAS

	31/03/2026	31/12/2025
Otras reservas ⁽¹⁾	1.520.482.145	1.046.446.204
Reserva legal	79.477	79.477
Total	\$1.520.561.622	\$1.046.525.681

(1) Corresponde a las reservas establecidas por decisión de los accionistas, principalmente para la protección de los activos de la Administración. La Compañía decretó dividendos por \$121.285.921, (2025: \$122.629.569) [ver nota 7](#). Además, el 27 de marzo de 2026, la Asamblea General de Accionistas consideró y aprobó una resolución propuesta por los accionistas que autoriza a la Compañía, a discreción del consejo de administración de la Compañía, a recomprar sus acciones ordinarias mediante compras en el mercado, hasta un monto total máximo de USD \$80 millones durante un período que no exceda los tres años.

NOTA 15. GANANCIAS RETENIDAS

A continuación, se presenta el detalle de las ganancias retenidas al 31 de marzo de 2026 y al 31 de diciembre de 2025:

Concepto	31/03/2026	31/12/2025
Ganancia Balance apertura NIIF	69.723.197	69.723.197
Resultado neto del año	324.314.836	594.512.382
Ganancias retenidas	(28.217.649)	(28.217.648)
Retiros/ Revaluación edificaciones	8.236.933	8.236.933
Depreciación revaluación activos	3.144.203	2.883.647
Total	\$377.201.520	\$647.138.511

NOTA 16. TRANSACCIONES Y SALDOS ENTRE PARTES RELACIONADAS

De conformidad con lo previsto en la NIC 24 se revela lo siguiente:

Transacciones con partes relacionadas

Las transacciones comerciales realizadas con las compañías del Grupo se detallan a continuación:

31/03/2026				
Subsidiaria	Ingreso ⁽¹⁾	Costos/gastos ⁽²⁾	Cuentas por cobrar ⁽³⁾	Cuentas por pagar / créditos ⁽⁴⁾
Mineros Aluvial S.A.S. BIC.	28.813.747	—	22.274.374	—
Mineros Nicaragua S.A.	6.410.782	600.206	4.684.327	55.828.153
Negocios Agroforestales S.A.S.	—	—	259.828	1.000.000
Mineros Canadá	—	1.186.800	—	—
Total	\$35.224.529	\$1.787.006	\$27.218.529	\$56.828.153

MINEROS S.A.
ESTADOS FINANCIEROS INTERMEDIOS SEPARADOS CONDENSADOS
PERIODOS TERMINADOS A 31 DE MARZO DE 2026 Y 2024 (NO AUDITADOS)

(Expresados en miles de pesos colombianos)

[Tabla de contenido](#)

31/03/2025				
Subsidiaria	Ingreso ⁽¹⁾	Costos/gastos ⁽²⁾	Cuentas por cobrar ⁽³⁾ por	Cuentas por pagar / créditos ⁽⁴⁾
Mineros Aluvial S.A.S. BIC.	21.587.391	—	151.667.452	75.160
Mineros Nicaragua S.A.	3.536.985	—	1.628.207	—
Negocios Agroforestales S.A.S.	—	—	238.724	—
Mineros Canadá	—	628.116	—	—
Mineros Chile SpA	—	—	—	1.006.218
Total	\$25.124.376	\$628.116	\$153.534.383	\$1.081.378

- (1) En 2026; los ingresos recibidos de las diferentes compañías vinculadas corresponden principalmente a las regalías por un importe total de \$25.209.568; el saldo restante está representado en ingreso por prestación de servicios de soporte administrativos, operacional, de TI e Intereses por préstamos.
- (2) Los costos generados obedecen a los servicios de operación y compra de materiales.
- (3) El rubro de las cuentas por cobrar a vinculados económicos corresponde principalmente a cobros por Regalías por valor total \$18.818.366 y servicios prestados por Mineros a nombre de cada una de las compañías entre las que se encuentran servicios administrativos, de soporte operacional y de tecnología entre otros.
- (4) Los saldos por pagar a las subsidiarias nacionales y del exterior corresponden principalmente a capitalizaciones patrimoniales. Además de servicios administrativos y de soporte, y préstamos intercompany.

Todas las operaciones realizadas con las compañías del Grupo se hicieron en condiciones de mercado y no existieron diferencias con respecto a las condiciones generales vigentes para operaciones similares efectuadas con terceros. No se celebraron otras operaciones de importancia, por beneficio o en interés de la Compañía ni operaciones de importancia entre la Compañía controlante y otras entidades, en beneficio de las sociedades controladas.

Al 31 de marzo de 2026 y 2025 no se tienen préstamos pendientes del personal clave.

Remuneración del personal clave

La compensación total pagada al personal clave de la dirección de la Compañía (personas que tienen autoridad y responsabilidad para planificar, dirigir y controlar las actividades de la Compañía) al 31 de marzo de 2026 y 2025 son los siguientes:

	31/03/2026	31/03/2025
Sueldos y prestaciones a corto plazo	1.352.729	1.274.552
Otras compensaciones	1.439.465	9.376.831
Valor nominal de RSU otorgadas en el año no pagadas	237.749	—
Valor nominal de SAR's otorgadas en el año no pagadas	—	2.252.347
SAR's pagadas durante el periodo	—	1.403.512

La Compañía no posee prestaciones a largo plazo ni indemnizaciones por despido para su personal directivo clave.

Durante el período y como consecuencia del reciente cambio de control de la compañía que desencadenó el pago de todas las compensaciones de largo plazo a los directivos clave.

Los pagos realizados a la Junta Directiva para el periodo finalizado al 31 de marzo de 2026 fueron \$420.735 (2025: \$564.560).

MINEROS S.A.
ESTADOS FINANCIEROS INTERMEDIOS SEPARADOS CONDENSADOS
PERIODOS TERMINADOS A 31 DE MARZO DE 2026 Y 2024 (NO AUDITADOS)

(Expresados en miles de pesos colombianos)

[Tabla de contenido](#)

NOTA 17. EVENTOS DESPUÉS DEL PERIODO DE REPORTE

Contrato de Préstamo

El 1 de abril de 2026, la empresa Mineros S.A. celebró un contrato de préstamo con una institución financiera y recibió fondos por un monto de USD \$11 millones. El propósito de este financiamiento es fortalecer la posición de capital de trabajo de la Compañía.

Cierre de la Adquisición de Proyecto de Exploración de Oro en Tolima, Colombia

El 13 de abril de 2026, la Compañía cerró la adquisición previamente anunciada del 100% de las acciones en circulación de AngloGold Ashanti Colombia S.A.S. a una subsidiaria de AngloGold Ashanti PLC, de conformidad con el acuerdo definitivo celebrado el 9 de marzo de 2026. A través de esta transacción, Mineros adquirió un proyecto de oro en etapa de exploración ubicado en el municipio de Cajamarca, Departamento del Tolima, Colombia. La transacción no se relaciona con el proyecto Quebradona, el cual continúa siendo desarrollado por AngloGold Ashanti.

Actualización de la política de inversiones.

El 4 de mayo de 2026, la Junta Directiva aprobó la actualización de la política de inversión la cual amplía la gama de instrumentos admisibles para incluir, entre otros, instrumentos de renta variable, lingotes de oro físico e instrumentos derivados de oro. La política establece un Comité de Inversiones, límites de riesgo cuantitativos, incluidos umbrales diarios de valor en riesgo y de límite de pérdidas, y requisitos de información más estrictos. Los instrumentos derivados que no se designan como instrumentos de cobertura según la NIIF 9 se clasifican a valor razonable con cambios en resultados (FVTPL), y las variaciones en el valor razonable se reconocen en el resultado del período en que se producen.

NOTA 18. APROBACIÓN ESTADOS FINANCIEROS

Los Estados Financieros Intermedios Separados Condensados de Mineros S.A. correspondientes al periodo finalizado el 31 de marzo de 2026 fueron autorizados por la Junta Directiva en su reunión del 6 de mayo de 2026 según acta número 610.