



05 DE NOVIEMBRE, 2025

FONDO

REPORTE TRIMESTRAL 3T25

**FONDO DE GARANTÍA Y FOMENTO PARA LA
AGRICULTURA, GANADERÍA Y AVICULTURA**

TRIMESTRAL

Visítanos en: www.indexity.mx

FONDO DE GARANTÍA Y FOMENTO PARA LA AGRICULTURA, GANADERÍA Y AVICULTURA



REPORTES TRIMESTRAL 3T25

Calificación HR Ratings: HR AAA / Perspectiva Estable

05 de noviembre de 2025

EN 1954, EL GOBIERNO FEDERAL Y EL BANCO DE MÉXICO CONSTITUYERON EL PRIMER FIDEICOMISO FOMENTO AL SECTOR AGROALIMENTARIO DEL BANCO DE MÉXICO, ES DECIR, LOS FIDEICOMISOS INSTITUIDOS EN RELACIÓN CON LA AGRICULTURA (FIRA) A EFECTO DE ESTIMULAR UNA MAYOR PARTICIPACIÓN DE LAS INSTITUCIONES DE CRÉDITO PRIVADAS EN EL FINANCIAMIENTO DE LA AGRICULTURA, GANADERÍA Y AVICULTURA DEL PAÍS.

FONDO Reportes Financieros al 3T25 (MXN\$ Millones)

	3T24	3T25	Var (\$)	Var (%)
Balance General				
Cartera de crédito (neto)	15,820	21,533	-5,713	36.1%
Otras cuentas por cobrar (neto)	4,543	4,823	-280	6.2%
Propiedades, mobiliario y equipo (neto)	191	177	14	-7.3%
Total de activo	22,103	28,522	-6,419	29.0%
Captación tradicional (títulos de crédito emitidos)	719	5,640	-4,921	684.4%
Otras cuentas por pagar	3,828	4,118	-290	7.6%
Pasivo por beneficios a los empleados	971	885	86	-8.9%
Total de pasivo	5,542	10,676	-5,134	92.6%
Patrimonio contable	16,561	17,846	-1,285	7.8%

Estado de Resultados Integrales

Ingresos por intereses	1,562	1,444	118	-7.6%
Gastos por intereses	222	305	-83	37.4%
Margen financiero	1,340	1,139	201	-15.0%
Est. Prev. para riesgos crediticios	2	17	-15	750.0%
Margen financiero ajustado	1,338	1,121	217	-16.2%
Resultado neto (acumulado)	1,173	959	214	-18.2%

FONDO : Emisiones en circulación

Clave de pizarra	ROF ^{1/}	Fecha de emisión	Fecha de vencimiento	Monto	Tasa ^{2/}	Tasa efectiva	Obligaciones en circulación ^{3/}
FONDO 00225	02-2025-J	16/ene/2025	15/ene/2026	120,000	TIIE + 0.30 pp	10.53%	1,200,000
FONDO 00425	04-2025-J	30/ene/2025	29/ene/2026	97,000	TIIE + 0.30 pp	10.29%	970,000
FONDO 00625	08-2025-J	13/feb/2025	12/feb/2026	30,000	TIIE + 0.30 pp	10.39%	300,000
FONDO 00825	10-2025-J	27/feb/2025	26/feb/2026	325,500	TIIE + 0.30 pp	10.42%	3,255,000
FONDO 01025	13-2025-J	13/mar/2025	12/mar/2026	128,571	TIIE + 0.30 pp	10.29%	1,285,714
FONDO 01225	17-2025-J	27/mar/2025	26/mar/2026	172,000	TIIE + 0.30 pp	10.31%	1,720,000
FONDO 01425	22-2025-J	10/abr/2025	09/abr/2026	332,000	TIIE + 0.30 pp	10.35%	3,320,000
FONDO 01525	23-2025-J	08/may/2025	07/may/2026	500,000	TIIE + 0.30 pp	9.93%	5,000,000
FONDO 01625	24-2025-J	22/may/2025	21/may/2026	500,000	TIIE + 0.29 pp	9.31%	5,000,000
FONDO 01725	25-2025-J	05/jun/2025	04/jun/2026	500,000	TIIE + 0.30 pp	9.52%	5,000,000
FONDO 01825	26-2025-J	19/jun/2025	18/jun/2026	500,000	TIIE + 0.29 pp	9.18%	5,000,000
FONDO 01925	35-2025-J	03/07/2025	02/07/2026	500,000	TIIE + 0.29 pp	8.93%	5,000,000
FONDO 02025	34-2025-J	17/07/2025	16/07/2026	500,000	TIIE + 0.29 pp	8.68%	5,000,000
FONDO 02125	36-2025-J	14/08/2025	13/08/2026	300,000	TIIE + 0.28 pp	8.36%	3,000,000
FONDO 02225	37-2025-J	28/08/2025	27/08/2026	250,000	TIIE + 0.29 pp	8.50%	2,500,000
FONDO 02325	39-2025-J	11/09/2025	10/09/2026	386,286	TIIE + 0.30 pp	8.54%	3,862,857
FONDO 02425	40-2025-J	25/09/2025	24/09/2026	493,929	TIIE + 0.30 pp	8.49%	4,939,285
Total				5,635,286			

Resumen Financiero al 3T25

Activos

MXN\$28,522 millones

Al 30 de septiembre de 2025, el Fondo de Garantía y Fomento para la Agricultura, Ganadería y Avicultura (FONDO) presentó un total de activos por 28,522 millones de pesos, lo que representa un incremento del 29% respecto a los 22,103 millones de pesos reportados en el mismo periodo de 2024. Este crecimiento se debe principalmente a la expansión en la cartera crediticia, que es uno de los rubros centrales de la entidad.

Cartera de Crédito Bruta

MXN\$21,622 millones

La cartera de crédito bruta alcanzó los 21,622 millones de pesos en 2025, mostrando un aumento significativo del 36% en comparación con los 15,923 millones de pesos del tercer trimestre de 2024. De esta cartera, la mayor parte corresponde a créditos comerciales otorgados a entidades financieras, con un saldo de 21,586 millones de pesos en la etapa 1 de riesgo crediticio.

Pasivos

MXN\$10,676 millones

El total de pasivos se elevó a 10,676 millones de pesos, un aumento del 93% respecto a los 5,542 millones de pesos de 2024, impulsado por mayores obligaciones en títulos emitidos y otras cuentas por pagar, incluyendo pasivos por beneficios a empleados que sumaron 885 millones de pesos.

Colocación de Deuda

MXN\$5,635 millones

En cuanto a la colocación de deuda, representada principalmente por títulos de crédito emitidos dentro de la captación tradicional, el saldo llegó a 5,640 millones de pesos en 2025, lo que implica un crecimiento notable desde los niveles más bajos observados en 2024 (donde esta partida era menor, contribuyendo a un pasivo total más reducido).

Utilidad Neta

MXN\$959 millones

El resultado neto del periodo del 1 de enero al 30 de septiembre de 2025 fue de 959 millones de pesos, lo que denota una disminución del 18% frente a los 1,173 millones de pesos obtenidos en el mismo lapso de 2024. Esta baja se explica por una reducción en los ingresos por intereses, que cayeron de 1,562 millones de pesos en 2024 a 1,444 millones en 2025 (un 8% menos), combinada con un aumento en los gastos por intereses de 222 millones a 305 millones de pesos (un 37% más).

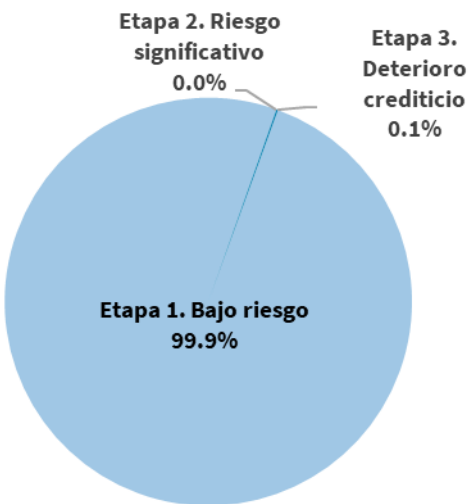
^{1/} Registro de Obligaciones Financieras Constitutivas de Deuda Pública de la SHCP.

^{2/} Tasa de Interés Interbancaria de Equilibrio (TIIE) de fondeo a un día hábil bancario.

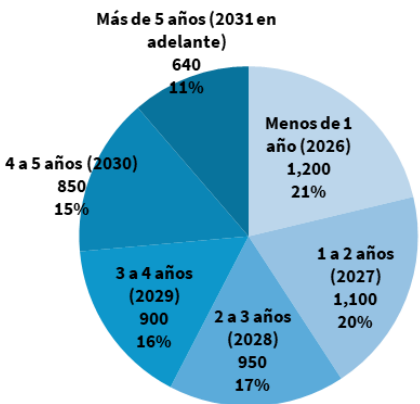
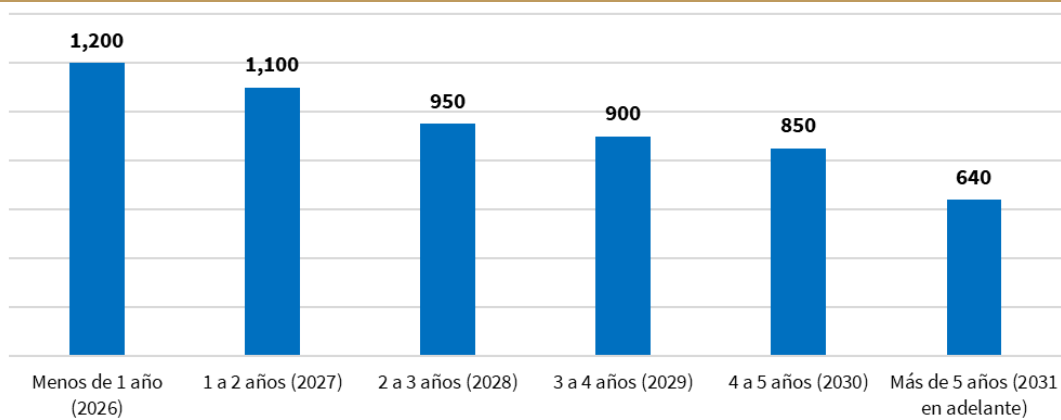
^{3/} El valor nominal de cada obligación en circulación corresponde a 100 pesos.

FONDO : Composición de la Cartera de Crédito (MXN\$ Millones)

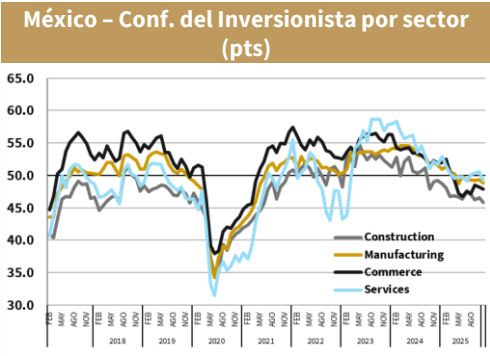
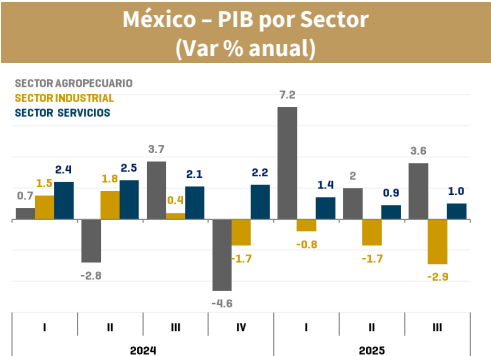
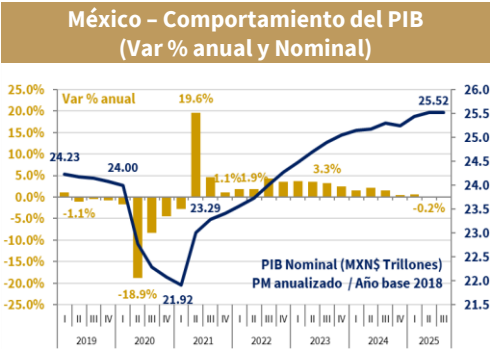
Etapa	3T24 (Bruta)	3T25 (Bruta)	Var. %	Part %
Etapa 1	15,820	21,595	36.50%	99.9%
Etapa 2	100	1	-99.00%	0.0%
Etapa 3	3	26	767%	0.1%
Total Cartera Bruta	15,923	21,622	35.80%	
Estimación Preventiva Total	-103	-89	-13.60%	
Cartera Neta	15,820	21,533	36.10%	



FONDO : Vencimiento de la Deuda (MXN\$ Millones)



INDICADORES ECONÓMICOS SELECCIONADOS



Visítanos en: www.indexity.mx

Disclaimer:

El presente documento y la información que se señala en el mismo emana de fuentes públicas por lo que se emite únicamente para fines informativos y no constituye una recomendación de inversión. Todas las personas que tengan acceso al mismo, deberán remitirse y leer el prospecto de información al público inversionista, el folleto informativo, los documentos clave de inversión, o cualquier otra información o documentación de carácter público para conocer, de manera enunciativa mas no limitativa, todas las características de los valores, la emisión, los factores de riesgo del mismo, o de la emisora o valores correspondientes. Asimismo, la información contenida en este documento es indicativa y no necesariamente exhaustiva, aunque refleja la postura u opinión de Indexity, S.A. de C.V., misma que se emite con carácter personal y no así en representación de cualquier asociación gremial, entidad o institución financiera.

Se advierte que las opiniones resultantes en el contenido de presente documento derivaron de un proceso analítico, utilizando información pública del desempeño financiero de la (s) compañías y/o valores colocados y/o registrados en alguna bolsa de valores o en algún instituto para el depósito de valores o sociedad que haga dichas funciones, por lo que, deben ser entendidas como una manifestación de una opinión individual e independiente, sin perjuicio de lo anterior, Indexity, S.A. de C.V. se reserva el derecho de cambiar su opinión en cualquier momento sin asumir responsabilidad alguna al respecto.

En caso de que en este documento se utilicen vocablos tales como "intenta", "anticipa", "cree", "considera", "podría", "estima", "espera", "pronostica", "pretende", "puede", "planea", "potencial", "predice", "busca", "debería", "será" así como, expresiones similares u homólogas tendrán el único propósito de identificar las mencionadas estimaciones futuras, por lo que, Indexity, S.A. de C.V., no asumen obligación de actualizar estimaciones futuras. Es de advertir que, las proyecciones han sido preparadas y tienen un propósito meramente ilustrativo e informativo, y no constituyen un pronóstico de cualquier índole.

Nuestra información emplea, de manera enunciativa más no limitativa datos: públicos, históricos, financieros, contables, sectoriales, tendencias, capacidad de administración, eventos relevantes, entre otros, que ayudan al conocimiento de la compañía/emisión/estructura, de que se trate, así como los elementos que intervienen en el comportamiento del instrumento cotizado y/o registrado en alguna bolsa de valores o cualquier otra entidad y difundidos por medios masivos de comunicación incluidos los referentes a la red mundial (Internet), sin exigencia de comprobación.

Todas nuestras opiniones y comentarios, se basan única y exclusivamente en las características de la entidad y/o emisora, estructura, emisión y/u operación, que se trate, con independencia de cualquier actividad de negocio diferente a la presentada o informada públicamente de la emisora o sus accionistas.

La información y/u opiniones emitidas y publicadas no constituyen recomendaciones para invertir, comprar, vender, mantener algún instrumento de inversión, definir una estrategia de inversión, legal o fiscal o suscribir ninguna clase de valores o bien para la realización de operaciones específicas, asimismo, no implica por ningún motivo la certificación sobre la bondad del valor (es) o la solvencia del emisor (es) así como tampoco para llevar a cabo ningún tipo de negocio, inversión u operación, y pueden estar sujetas a actualizaciones en cualquier momento, de conformidad con nuestro proceso de análisis, derivado de algún evento conocido públicamente. En consecuencia, el inversionista o la persona que tenga acceso al presente documento deberá adoptar sus propias decisiones de inversión sujeto a su perfil de inversión o de riesgo, teniendo en cuenta dichas circunstancias y

procurando obtener el asesoramiento específico y especializado de personas autorizadas para tales fines, sin responsabilidad alguna para Indexity, S.A. de C.V.

El análisis, opiniones y publicaciones que se presentan están basadas y construidas con fuentes originales u originarias del emisor y, en su caso, de las autoridades supervisoras, que se consideran fieles, confiables y actuales. Sin embargo, no valida, garantiza, ni certifica la certeza, temporalidad, exactitud o totalidad de cualquier información, por lo que Indexity, S.A. de C.V. no es responsable por errores u omisiones de los resultados obtenidos de dicha información.

Es necesario señalar que, Indexity, S.A. de C.V., no es responsable de cualquier cambio, actualización o información adicional posterior a la fecha de publicación del presente documento. Este material proporciona información con un panorama general, por lo que, Indexity, S.A. de C.V. no tendrá responsabilidad alguna, por las decisiones de inversión en que pudiera incurrir el inversionista o persona que tenga acceso a este documento, derivado de la lectura o análisis del presente documento, de tal manera que, Indexity, S.A. de C.V. no responderá por ningún tipo de daño(s) y/o perjuicio(s).

El presente documento podrá ser publicado o distribuido a través de cualquier medio de comunicación electrónica o convencional. En consecuencia, la información contenida no será información confidencial, y estará disponible a todo posible inversionista(s) o persona(s) en igualdad de condiciones. La información que se incluye en esta presentación ha sido obtenida de fuentes públicas y que se consideran confiables, por lo cual Indexity, S.A. de C.V., no es responsable de la validez, puntualidad, integridad o veracidad para cualquier propósito. Derivado de lo anterior, la presentación no se deberá entender como recomendación alguna, ya sea expresa o tácita, ni garantiza o sugiere que el inversionista se deberá basar en la exactitud, integridad o precisión de la información o las opiniones aquí contenidas.

El presente documento tiene como finalidad promover la inclusión y educación financiera, mediante un análisis serio a través del conocimiento de las empresas o valores analizados.

Para la distribución o divulgación del presente documento, bastará que se mencione la fuente y como autor del mismo a Indexity, S.A. de C.V., así como que el mismo, no implica una oferta, recomendación de inversión o estrategia fiscal, en caso de que alguna persona lo utilice o distribuya para fines distintos a los señalados, será responsable de los daños y perjuicios que se le lleguen a ocasionar a Indexity, S.A. de C.V., así como a sus accionistas, asociados, afiliados (en cualquiera de sus modalidades), consejeros, administradores, directivos, representantes legales, asesores, y demás empleados, dependientes y factores.