



***18 DE NOVIEMBRE, 2025***

# **VENCIMIENTO DE DEUDA CORPORATIVA**

**ASOCIACIÓN MEXICANA DE INSTITUCIONES BURSÁTILES  
AMIB**

**Visítanos en: [www.indexity.mx](http://www.indexity.mx)**

VENCIMIENTO DE DEUDA CORPORATIVA

18 DE NOVIEMBRE DE 2025



18 de noviembre de 2025

EL PRESENTE DOCUMENTO TIENE COMO OBJETIVO INFORMAR LOS VENCIMIENTOS DE INSTRUMENTOS EN LA SEMANA QUE CORRE, ASÍ COMO DE LAS RENOVACIONES Y DE LOS VENCIMIENTOS QUE SE DARÁN EN LA PRÓXIMA SEMANA.

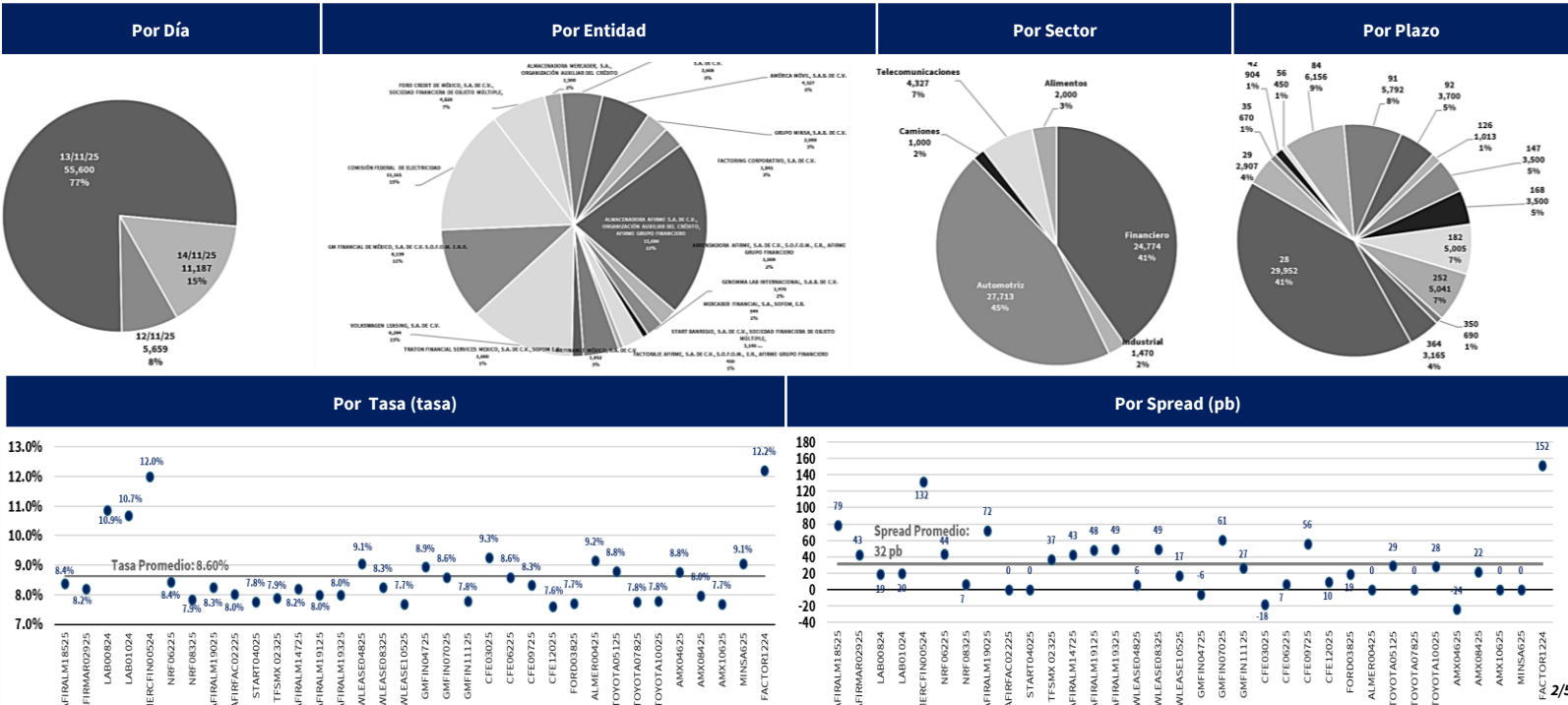
SE DETALLAN A CONTINUACIÓN LOS INSTRUMENTOS QUE PRESENTAN VENCIMIENTO EN EL PERIODO SEÑALADO, INCLUYENDO INFORMACIÓN RELEVANTE COMO EL EMISOR, MONTO, TIPO DE INSTRUMENTO, FECHA DE VENCIMIENTO Y CONDICIONES ASOCIADAS CUANDO CORRESPONDA. ESTE REPORTE PERMITE CONTAR CON UNA VISIÓN CLARA Y ACTUALIZADA DEL CALENDARIO DE VENCIMIENTOS, FACILITANDO LA TOMA DE DECISIONES EN MATERIA DE LIQUIDEZ, REFINANCIAMIENTO Y GESTIÓN DE RIESGOS.

Vencimientos en la Semana

\* Tipo: D Descuento / R Rendimiento  
\*\* Garantía: C Con / S Sin

Fecha de Vencimiento	Emisora	Serie	Emisión	Plazo	Tasa	Spread	Tipo*	Garantía**	Importe MXN\$ Millones
13/11/25	AFIRALM	18525	02/10/25	42	8.38%	79	R	S	904
14/11/25	AFIRMAR	02925	15/08/25	91	8.20%	43	R	S	1,609
13/11/25	LAB	00824	14/11/24	364	10.87%	18.75	R	S	780
13/11/25	LAB	01024	28/11/24	350	10.68%	19.5	R	S	690
13/11/25	MERCFIN	00524	14/11/24	364	12.00%	131.75	R	S	544
13/11/25	NRF	06225	14/08/25	91	8.44%	43.75	D	S	1,182
13/11/25	NRF	08325	09/10/25	35	7.85%	6.88	D	S	670
12/11/25	AFIRALM	19025	15/10/25	28	8.25%	72	R	S	5,209
12/11/25	AFIRFAC	02225	17/09/25	56	8.02%	0	R	S	450
13/11/25	START	04025	21/08/25	84	7.76%	0	R	S	3,140
13/11/25	TFSMX	02325	16/10/25	28	7.89%	37	R	S	1,000
14/11/25	AFIRALM	14725	14/08/25	92	8.20%	43	R	S	3,700
14/11/25	AFIRALM	19125	16/10/25	29	8.00%	48	R	S	2,907
14/11/25	AFIRALM	19325	17/10/25	28	8.00%	49	R	S	2,970
13/11/25	VWLEASE	04825	15/05/25	182	9.06%	6	D	C	3,500
13/11/25	VWLEASE	08325	14/08/25	91	8.26%	49	D	C	3,000
13/11/25	VWLEASE	10525	16/10/25	28	7.69%	17	D	C	2,794
13/11/25	GMFIN	04725	15/05/25	182	8.94%	-6	D	C	863
13/11/25	GMFIN	07025	10/07/25	126	8.59%	61	D	C	1,013
13/11/25	GMFIN	11125	16/10/25	28	7.79%	27	D	C	6,263
13/11/25	CFE	03025	06/03/25	252	9.27%	-18	D	S	5,041
13/11/25	CFE	06225	29/05/25	168	8.58%	7	D	S	3,000
13/11/25	CFE	09725	21/08/25	84	8.32%	56	D	S	2,000
13/11/25	CFE	12025	16/10/25	28	7.62%	10	D	S	1,120
13/11/25	FORD	03825	16/10/25	28	7.71%	19	D	C	4,820
13/11/25	ALMER	00425	19/06/25	147	9.16%	0	R	S	1,500
13/11/25	TOYOTA	05125	29/05/25	168	8.80%	29	R	S	500
13/11/25	TOYOTA	07825	21/08/25	84	7.76%	0	R	S	360
13/11/25	TOYOTA	10025	16/10/25	28	7.80%	28	R	S	2,748
13/11/25	AMX	04625	15/05/25	182	8.76%	-24	D	S	642
13/11/25	AMX	08425	21/08/25	84	7.98%	22	D	S	656
13/11/25	AMX	10625	16/10/2025	28	7.68%	16.00	D	S	3,029
13/11/25	MINSA	625	19/06/2025	147	9.06%	0	R	S	2,000
13/11/25	FACTOR	1224	14/11/24	364	12.20%	151.75	R	S	1,841

Vencimientos en la Semana



# VENCIMIENTO DE DEUDA CORPORATIVA

18 DE NOVIEMBRE DE 2025

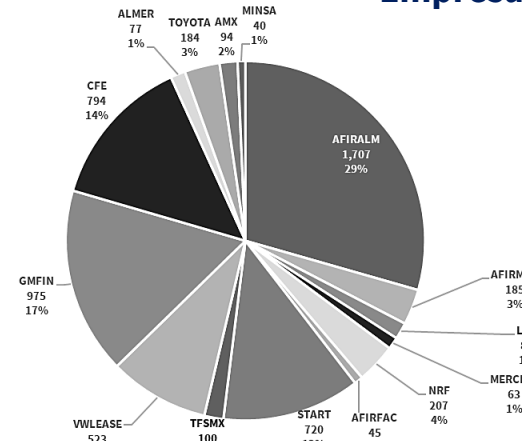
18 de noviembre de 2025

## Nuevas Colocaciones

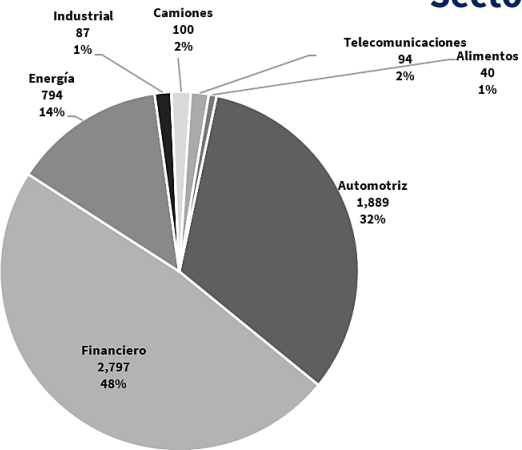
Emisora	Nueva Serie	Vencimiento	Monto Renovado MXN\$ Millones	Tasa	Plazo	Tipo
AFIRALM	21225	11/12/25	59.90	7.60%	28	R
AFIRALM	21325	24/12/25	88.46	7.99%	41	R
AFIRMAR	03625	13/02/26	185.24	7.70%	91	R
VWLEASE	03725	15/12/25	28.69	7.75%	31	R
LAB	01425	25/06/25	86.96	7.69%	224	R
AFIRALM	01525	12/11/26	95.16	7.71%	364	R
MERCFIN	00425	12/11/26	62.60	8.81%	364	R
NRF	09525	19/02/26	133.23	8.01%	98	D
NRF	09425	15/01/26	74.16	7.70%	63	D
AFIRALM	21115	10/12/25	524.23	8.00%	28	R
AFIRFAC	02525	07/01/26	45.00	7.26%	56	R
START	05225	05/02/26	314.00	7.26%	84	R
TFSMX	02625	11/12/25	100.00	7.73%	28	R
AFIRALM	21425	13/02/26	370.00	7.70%	91	R
AFIRALM	21525	11/12/25	457.45	7.75%	27	R
AFIRALM	21625	15/12/25	111.73	7.75%	31	R
VWLEASE	11725	11/12/25	230.22	7.52%	28	D
VWLEASE	11825	19/03/26	263.87	7.97%	126	D
START	11925	28/05/26	405.91	8.02%	196	D
GMFIN	12325	11/12/25	424.71	7.53%	28	D
GMFIN	12425	12/02/26	46.16	7.70%	91	D
GMFIN	12525	14/05/26	236.18	7.94%	182	D
CFE	13225	11/12/25	245.10	7.57%	28	D
CFE	13325	05/02/26	471.54	7.79%	84	D
CFE	13425	30/04/26	77.66	7.92%	168	D
GMFIN	04225	11/12/25	268.00	7.51%	28	D
ALMER	00725	26/03/26	77.10	8.01%	133	R
TOYOTA	11125	11/12/25	156.05	7.53%	28	R
TOYOTA	11225	26/02/26	1.30	7.26%	105	R
TOYOTA	11325	14/05/26	26.15	0.00%	182	R
AMX	11725	11/12/25	57.90	7.44%	28	D
AMX	11825	14/05/26	35.80	7.55%	182	D
MINSAL	1125	23/04/26	40.02	7.81%	161	R

\* Tipo: D Descuento / R Rendimiento  
\*\* Garantía; C Con / S Sin

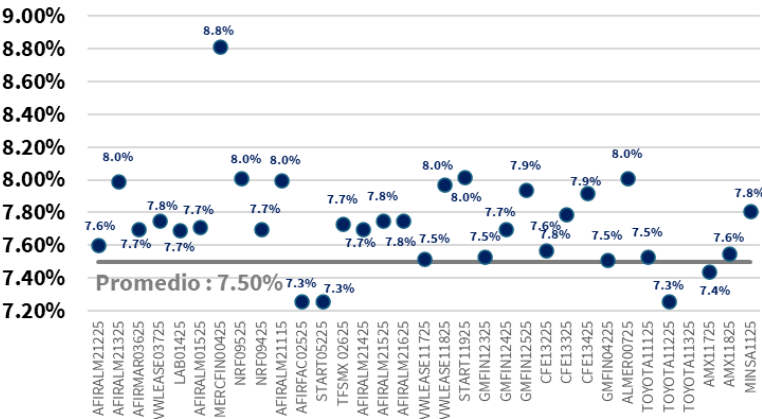
## Empresa



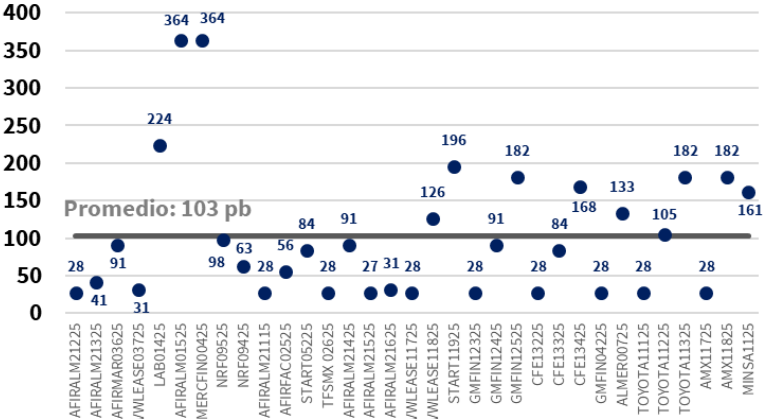
## Sector



## Por Tasa (tasa)



## Por Spread (pb)



VENCIMIENTO DE DEUDA CORPORATIVA

18 DE NOVIEMBRE DE 2025



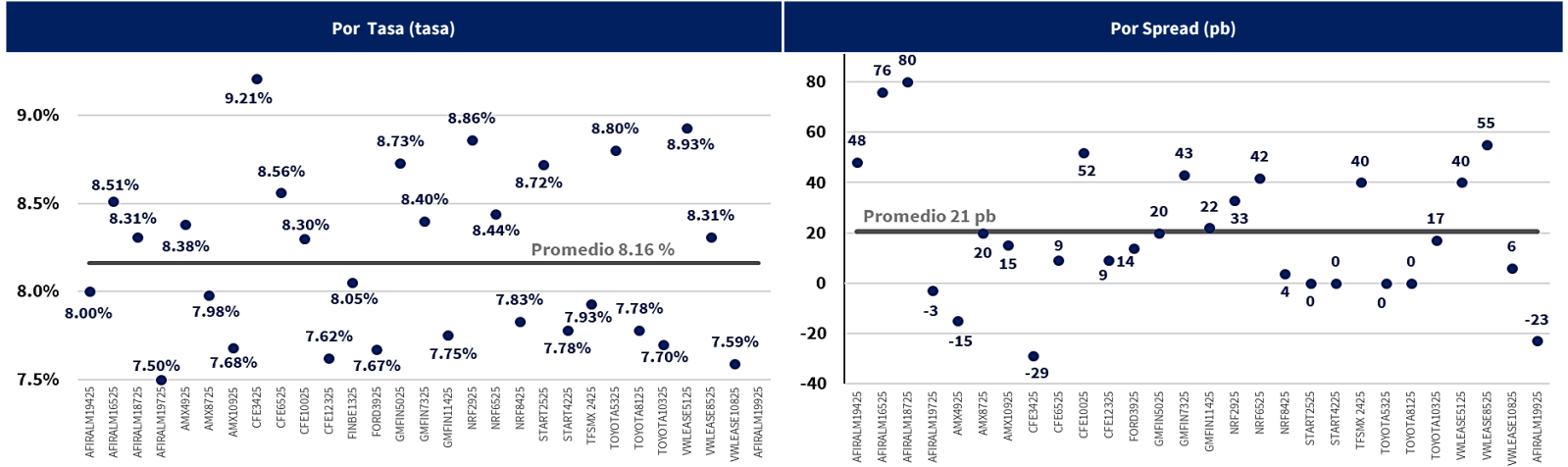
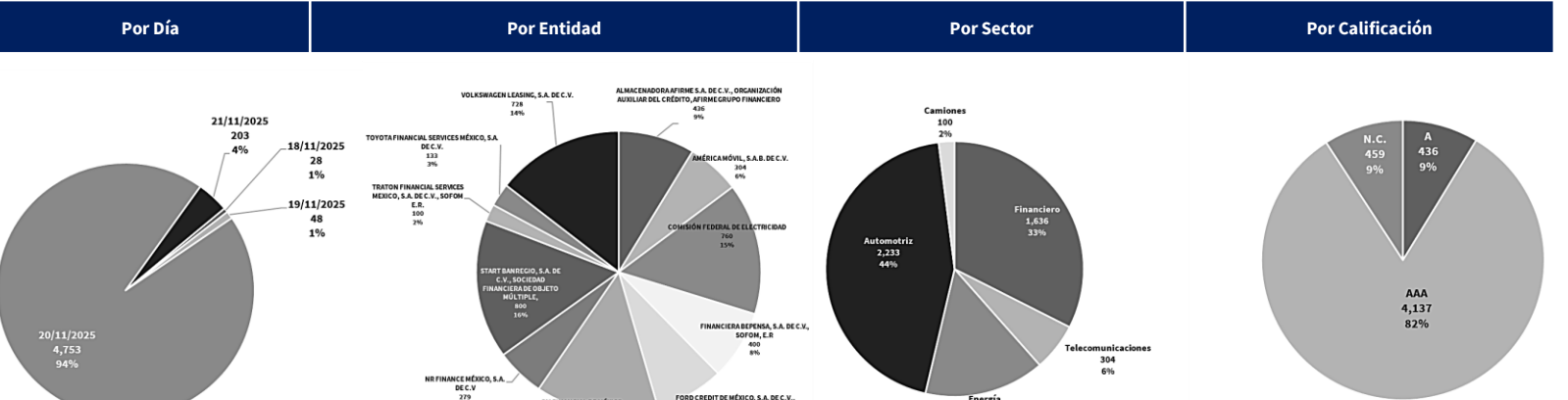
18 de noviembre de 2025

Próximos Vencimientos

\* Tipo: D Descuento / R Rendimiento  
\*\* Garantía; C Con / S Sin

Fecha	Emisora	Serie	Fecha de Emisión	Plazo	Tasa	Spread	Tipo*	Garantía**	Importe en MXN\$ Millones	Rating	Colocador
18/11/2025	AFIRALM	19425	20/10/2025	29	8.00%	48	R	S	\$28	A	BASE CB
19/11/2025	AFIRALM	16525	11/09/2025	69	8.51%	76	R	S	\$48	A	BASE CB
20/11/2025	AFIRALM	18725	09/10/2025	42	8.31%	80	R	S	\$88	A	BASE CB
20/11/2025	AFIRALM	19725	23/10/2025	28	7.50%	-3	R	S	\$68	A	BASE CB
20/11/2025	AMX	4925	22/05/2025	182	8.38%	-15	D	S	\$106	AAA	BBVA CB
20/11/2025	AMX	8725	28/08/2025	84	7.98%	20	D	S	\$58	AAA	BBVA CB
20/11/2025	AMX	10925	23/10/2025	28	7.68%	15	D	S	\$140	AAA	BBVA CB
20/11/2025	CFE	3425	13/03/2025	252	9.21%	-29	D	S	\$101	AAA	Banorte CB/ BBVA CB/ Scotiabank
20/11/2025	CFE	6525	05/06/2025	168	8.56%	9	D	S	\$304	AAA	Banorte CB/ BBVA CB/ Scotiabank
20/11/2025	CFE	10025	28/08/2025	84	8.30%	52	D	S	\$232	AAA	Banorte CB/ BBVA CB/ Scotiabank
20/11/2025	CFE	12325	23/10/2025	28	7.62%	9	D	S	\$123	AAA	Banorte CB/ BBVA CB/ Scotiabank
20/11/2025	FINBE	1325	25/09/2025	56	8.05%	23	R	S	\$400	AAA	Actinver/Banorte CB
20/11/2025	FORD	3925	23/10/2025	28	7.67%	14	D	C	\$393	AAA	Scotiabank/ Banorte CB
20/11/2025	GMFIN	5025	22/05/2025	182	8.73%	20	D	C	\$197	AAA	Scotiabank/ Banorte CB
20/11/2025	GMFIN	7325	17/07/2025	126	8.40%	43	D	C	\$308	AAA	Scotiabank/ Banorte CB
20/11/2025	GMFIN	11425	23/10/2025	28	7.75%	22	D	C	\$194	AAA	Scotiabank/ Banorte CB
20/11/2025	NRF	2925	22/05/2025	182	8.86%	33	D	C	\$8	AAA	BBVA CB
20/11/2025	NRF	6525	21/08/2025	91	8.44%	41.74	D	S	\$221	AAA	BBVA CB
20/11/2025	NRF	8425	16/10/2025	35	7.83%	3.87	D	S	\$50	AAA	BBVA CB
20/11/2025	START	2525	05/06/2025	168	8.72%	0	R	S	\$341	AAA	Actinver
20/11/2025	START	4225	28/08/2025	84	7.78%	0	R	S	\$459	N.C.	Actinver
20/11/2025	TFSMX	2425	23/10/2025	28	7.93%	40	R	S	\$100	AAA	BBVA CB/ Scotiabank
20/11/2025	TOYOTA	5325	05/06/2025	168	8.80%	0	R	S	\$20	AAA	BBVA CB/ Scotiabank
20/11/2025	TOYOTA	8125	28/08/2025	84	7.78%	0	R	S	\$8	AAA	BBVA CB/ Scotiabank
20/11/2025	TOYOTA	10325	23/10/2025	28	7.70%	17	R	S	\$104	AAA	BBVA CB/ Scotiabank
20/11/2025	VWLEASE	5125	22/05/2025	182	8.93%	40	D	C	\$61	AAA	BBVA CB/ Scotiabank
20/11/2025	VWLEASE	8525	21/08/2025	91	8.31%	55	D	C	\$433	AAA	BBVA CB/ Scotiabank
20/11/2025	VWLEASE	10825	23/10/2025	28	7.59%	6	D	C	\$234	AAA	BBVA CB/ Scotiabank
21/11/2025	AFIRALM	19925	24/10/2025	28	7.30%	-23	R	S	\$203	A	BASE CB

Vencimientos en la Semana



Visítanos en: [www.indexity.mx](http://www.indexity.mx)

## Disclaimer:

El presente documento y la información que se señala en el mismo emana de fuentes públicas por lo que se emite únicamente para fines informativos y no constituye una recomendación de inversión. Todas las personas que tengan acceso al mismo, deberán remitirse y leer el prospecto de información al público inversionista, el folleto informativo, los documentos clave de inversión, o cualquier otra información o documentación de carácter público para conocer, de manera enunciativa mas no limitativa, todas las características de los valores, la emisión, los factores de riesgo del mismo, o de la emisora o valores correspondientes. Asimismo, la información contenida en este documento es indicativa y no necesariamente exhaustiva, aunque refleja la postura u opinión de Indexity, S.A. de C.V., misma que se emite con carácter personal y no así en representación de cualquier asociación gremial, entidad o institución financiera.

Se advierte que las opiniones resultantes en el contenido de presente documento derivaron de un proceso analítico, utilizando información pública del desempeño financiero de la (s) compañías y/o valores colocados y/o registrados en alguna bolsa de valores o en algún instituto para el depósito de valores o sociedad que haga dichas funciones, por lo que, deben ser entendidas como una manifestación de una opinión individual e independiente, sin perjuicio de lo anterior, Indexity, S.A. de C.V. se reserva el derecho de cambiar su opinión en cualquier momento sin asumir responsabilidad alguna al respecto.

En caso de que en este documento se utilicen vocablos tales como "intenta", "anticipa", "cree", "considera", "podría", "estima", "espera", "pronostica", "pretende", "puede", "planea", "potencial", "predice", "busca", "debería", "será" así como, expresiones similares u homólogas tendrán el único propósito de identificar las mencionadas estimaciones futuras, por lo que, Indexity, S.A. de C.V., no asumen obligación de actualizar estimaciones futuras. Es de advertir que, las proyecciones han sido preparadas y tienen un propósito meramente ilustrativo e informativo, y no constituyen un pronóstico de cualquier índole.

Nuestra información emplea, de manera enunciativa más no limitativa datos: públicos, históricos, financieros, contables, sectoriales, tendencias, capacidad de administración, eventos relevantes, entre otros, que ayudan al conocimiento de la compañía/emisión/estructura, de que se trate, así como los elementos que intervienen en el comportamiento del instrumento cotizado y/o registrado en alguna bolsa de valores o cualquier otra entidad y difundidos por medios masivos de comunicación incluidos los referentes a la red mundial (Internet), sin exigencia de comprobación.

Todas nuestras opiniones y comentarios, se basan única y exclusivamente en las características de la entidad y/o emisora, estructura, emisión y/u operación, que se trate, con independencia de cualquier actividad de negocio diferente a la presentada o informada públicamente de la emisora o sus accionistas.

La información y/u opiniones emitidas y publicadas no constituyen recomendaciones para invertir, comprar, vender, mantener algún instrumento de inversión, definir una estrategia de inversión, legal o fiscal o suscribir ninguna clase de valores o bien para la realización de operaciones específicas, asimismo, no implica por ningún motivo la certificación sobre la bondad del valor (es) o la solvencia del emisor (es) así como tampoco para llevar a cabo ningún tipo de negocio, inversión u operación, y pueden estar sujetas a actualizaciones en cualquier momento, de conformidad con nuestro proceso de análisis, derivado de algún evento conocido públicamente. En consecuencia, el inversionista o la persona que tenga acceso al presente documento deberá adoptar sus propias decisiones de inversión sujeto a su perfil de inversión o de riesgo, teniendo en cuenta dichas circunstancias y

procurando obtener el asesoramiento específico y especializado de personas autorizadas para tales fines, sin responsabilidad alguna para Indexity, S.A. de C.V.

El análisis, opiniones y publicaciones que se presentan están basadas y construidas con fuentes originales u originarias del emisor y, en su caso, de las autoridades supervisoras, que se consideran fieles, confiables y actuales. Sin embargo, no valida, garantiza, ni certifica la certeza, temporalidad, exactitud o totalidad de cualquier información, por lo que Indexity, S.A. de C.V. no es responsable por errores u omisiones de los resultados obtenidos de dicha información.

Es necesario señalar que, Indexity, S.A. de C.V., no es responsable de cualquier cambio, actualización o información adicional posterior a la fecha de publicación del presente documento. Este material proporciona información con un panorama general, por lo que, Indexity, S.A. de C.V. no tendrá responsabilidad alguna, por las decisiones de inversión en que pudiera incurrir el inversionista o persona que tenga acceso a este documento, derivado de la lectura o análisis del presente documento, de tal manera que, Indexity, S.A. de C.V. no responderá por ningún tipo de daño(s) y/o perjuicio(s).

El presente documento podrá ser publicado o distribuido a través de cualquier medio de comunicación electrónica o convencional. En consecuencia, la información contenida no será información confidencial, y estará disponible a todo posible inversionista(s) o persona(s) en igualdad de condiciones. La información que se incluye en esta presentación ha sido obtenida de fuentes públicas y que se consideran confiables, por lo cual Indexity, S.A. de C.V., no es responsable de la validez, puntualidad, integridad o veracidad para cualquier propósito. Derivado de lo anterior, la presentación no se deberá entender como recomendación alguna, ya sea expresa o tácita, ni garantiza o sugiere que el inversionista se deberá basar en la exactitud, integridad o precisión de la información o las opiniones aquí contenidas.

El presente documento tiene como finalidad promover la inclusión y educación financiera, mediante un análisis serio a través del conocimiento de las empresas o valores analizados.

Para la distribución o divulgación del presente documento, bastará que se mencione la fuente y como autor del mismo a Indexity, S.A. de C.V., así como que el mismo, no implica una oferta, recomendación de inversión o estrategia fiscal, en caso de que alguna persona lo utilice o distribuya para fines distintos a los señalados, será responsable de los daños y perjuicios que se le lleguen a ocasionar a Indexity, S.A. de C.V., así como a sus accionistas, asociados, afiliados (en cualquiera de sus modalidades), consejeros, administradores, directivos, representantes legales, asesores, y demás empleados, dependientes y factores.