



NOVIEMBRE 20, 2025

VALUEGF

REPORTE TRIMESTRAL 3T25

VALUE GRUPO FINANCIERO, S.A.B. DE C.V.

TRIMESTRAL

Visítanos en: www.indexity.mx

REPORTE TRIMESTRAL 3T25

20 de noviembre de 2025

VALUE GRUPO FINANCIERO S.A.B. DE C.V. ES UNA SOCIEDAD 100% MEXICANA, QUE CONTROLA DESDE 1992 A LAS SIGUIENTES EMPRESAS DEL SISTEMA FINANCIERO MEXICANO: VALUE, S.A. DE C.V. CASA DE BOLSA, VALUE GRUPO FINANCIERO, VALUE ARRENDADORA, S.A. DE C.V., SOFOM, E.R., VALUE GRUPO FINANCIERO Y VALUE OPERADORA DE FONDOS DE INVERSIÓN, S.A. DE C.V., VALUE GRUPO FINANCIERO, EL GRUPO FINANCIERO PRESTA SERVICIOS EN LAS PLAZAS DE MONTERREY, CIUDAD DE MÉXICO, GUADALAJARA Y CHIHUAHUA.

VALUE GF (Reporte Financiero al 3T25)

Balance General	3T24	3T25	Var \$	Var %
Activo total	18,703	22,444	3,741	20.0%
Efectivo y equivalentes en efectivo	143	208	65	45.3%
Inversiones en instrumentos financieros	9,311	9,377	66	0.7%
Cartera Total	5,889	9,079	3,191	54.2%
Cartera comercial Total	5,713	9,015	3,302	57.8%
Créditos de consumo Total	176	65	-111	-63.1%
Cartera Vencida	253	96	-157	-62.1%
Esti Prev p/Ries Credit	-143	-116	26	-18.5%
Pasivo total	13,400	16,910	3,510	26.2%
Prestamos de Entid Fin	3,593	5,594	2,002	55.7%
Capital Contable	5,303	5,535	231	4.4%
Capital Contribuido	308	308	0	0.0%
Capital Ganado	4,995	5,226	231	4.6%

Estado de Resultados	3T24	3T25	Var \$	Var %
Ingresos financieros	529	498	-31	-5.8%
Costos financieros	518	439	-79	-15.3%
Margen Financiero	11	59	48	448.5%
Estim Preve p/Risc Credi	18	-20	-38	-213.7%
Margen Financiero ajustado	-7	79	86	-1264.4%
Gastos operativos	400	451	50	12.5%
Margen Neto de Oper Fin	261	123	-138	-52.8%
Utilidad antes de impuestos	262	125	-137	-52.3%
Utilidad neta	194	86	-108	-55.8%

Resumen Financiero al 3T25

Cartera total

MXN\$9,079 millones

Value Grupo Financiero cerró el tercer trimestre de 2025 con \$9,079,000 de cartera total, representando esto un incremento del 54.2% respecto al mismo trimestre del año anterior.

Cartera vencida

-62.1%

Con una diferencia del 62% con respecto al mismo trimestre del año anterior, la cartera vencida cierra con valor de 96,000,000.

Capital contable

+4.36%

El capital contable aumentó un 4.36% durante el tercer trimestre del año, pasando de \$5,303,436 a \$5,534,570.

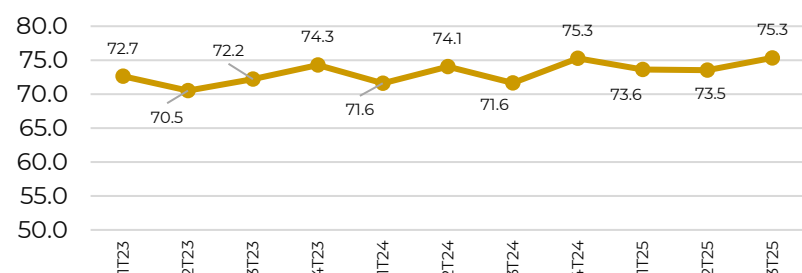
Utilidad neta

MXN\$86 millones

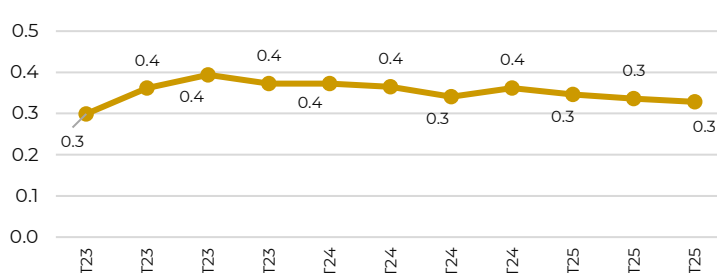
La utilidad neta del tercer trimestre se ubicó en \$85,880,000, siendo así un 55% menor en comparación al tercer trimestre del año anterior; de manera acumulada al trimestre se reporta una utilidad de \$475,000,000.

Indicadores financieros GF Value, 3T25

Pasivo / Activo

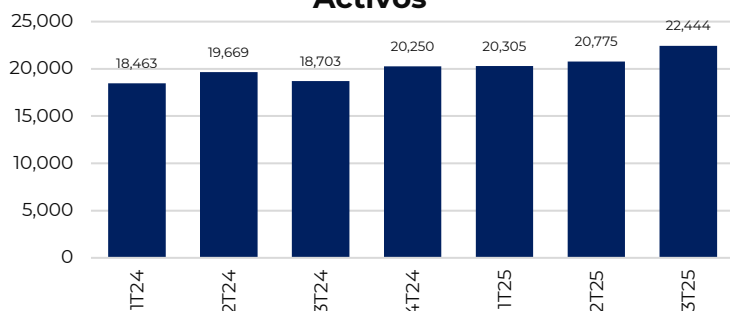


Rotación de Patrimonio (Veces)

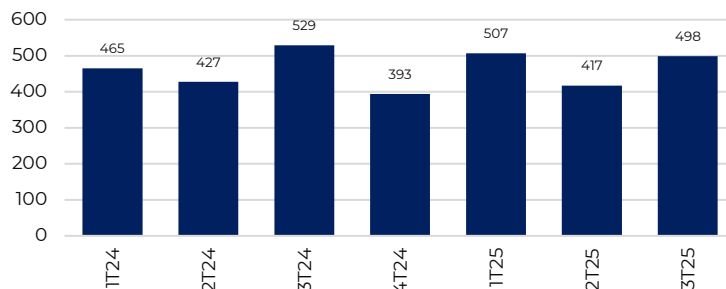


20 de noviembre de 2025

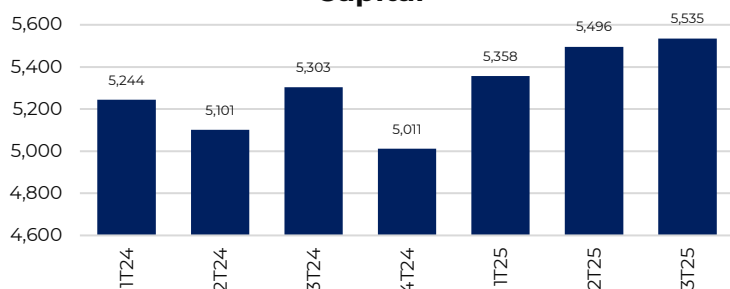
Activos



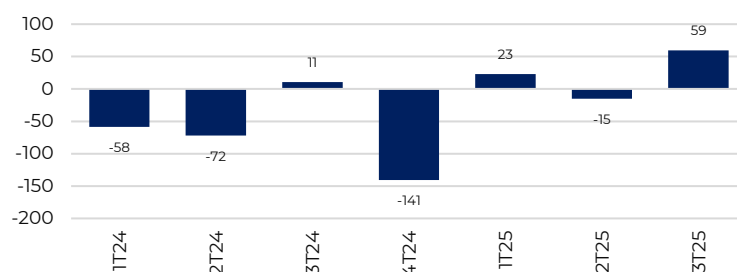
Ingresos



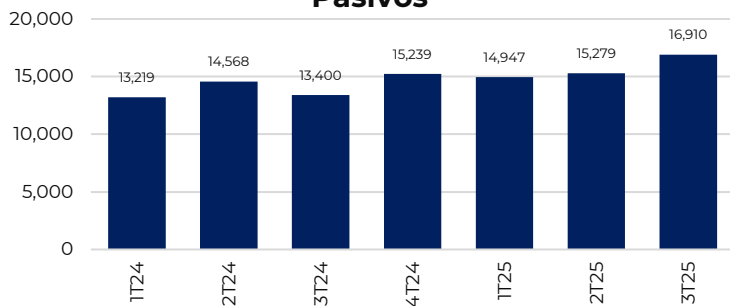
Capital



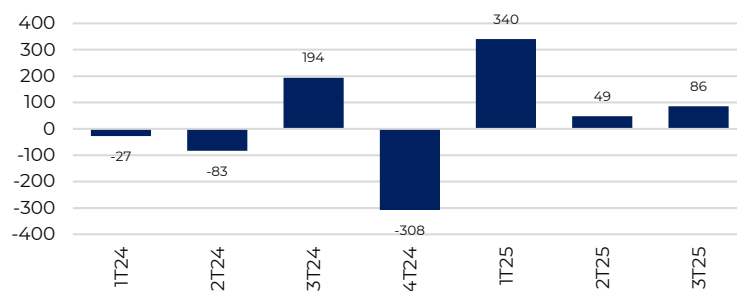
Margen Financiero



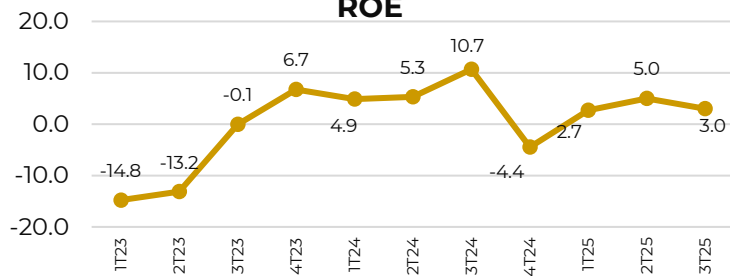
Pasivos



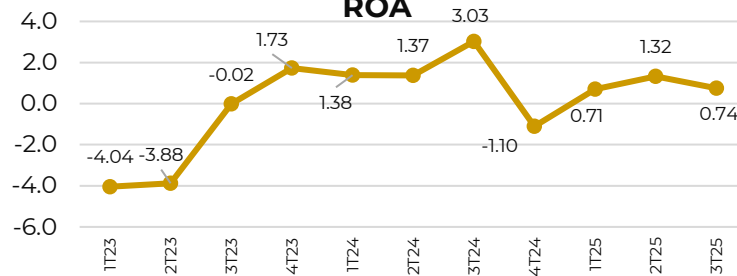
Utilidad Neta



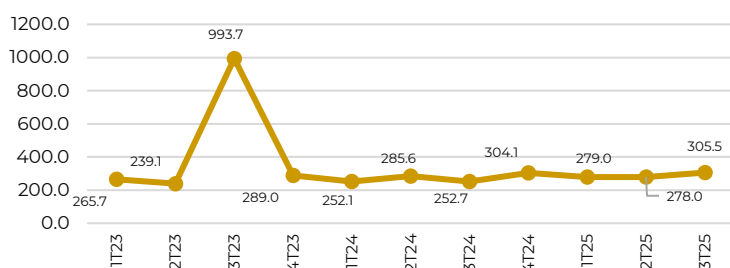
ROE



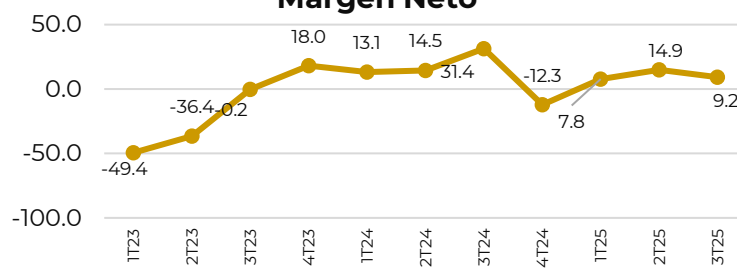
ROA



Pasivo / Capital

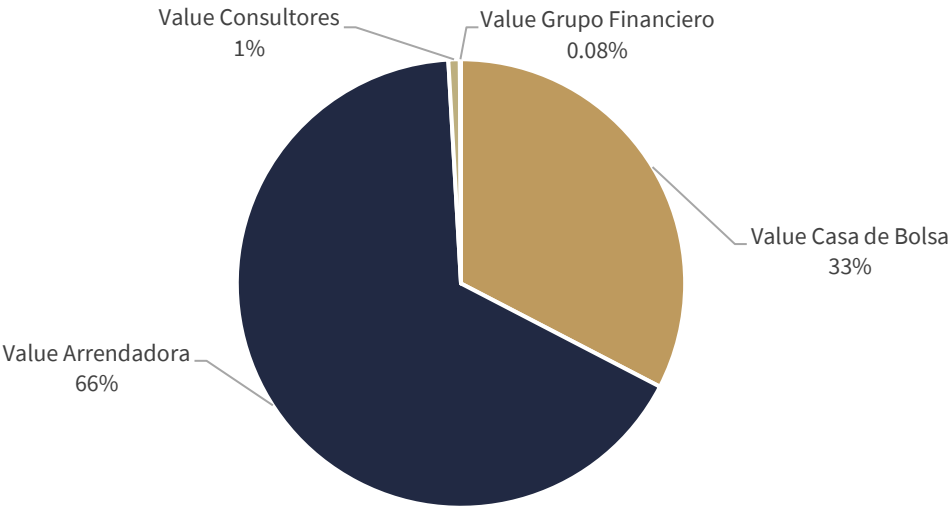


Margen Neto



20 de Noviembre de 2025

Integración de la utilidad del ejercicio



Desempeño en BMV



Visítanos en: www.indexity.mx

Disclaimer:

El presente documento y la información que se señala en el mismo emana de fuentes públicas por lo que se emite únicamente para fines informativos y no constituye una recomendación de inversión. Todas las personas que tengan acceso al mismo, deberán remitirse y leer el prospecto de información al público inversionista, el folleto informativo, los documentos clave de inversión, o cualquier otra información o documentación de carácter público para conocer, de manera enunciativa mas no limitativa, todas las características de los valores, la emisión, los factores de riesgo del mismo, o de la emisora o valores correspondientes. Asimismo, la información contenida en este documento es indicativa y no necesariamente exhaustiva, aunque refleja la postura u opinión de Indexity, S.A. de C.V., misma que se emite con carácter personal y no así en representación de cualquier asociación gremial, entidad o institución financiera.

Se advierte que las opiniones resultantes en el contenido de presente documento derivaron de un proceso analítico, utilizando información pública del desempeño financiero de la (s) compañías y/o valores colocados y/o registrados en alguna bolsa de valores o en algún instituto para el depósito de valores o sociedad que haga dichas funciones, por lo que, deben ser entendidas como una manifestación de una opinión individual e independiente, sin perjuicio de lo anterior, Indexity, S.A. de C.V. se reserva el derecho de cambiar su opinión en cualquier momento sin asumir responsabilidad alguna al respecto.

En caso de que en este documento se utilicen vocablos tales como "intenta", "anticipa", "cree", "considera", "podría", "estima", "espera", "pronostica", "pretende", "puede", "planea", "potencial", "predice", "busca", "debería", "será" así como, expresiones similares u homólogas tendrán el único propósito de identificar las mencionadas estimaciones futuras, por lo que, Indexity, S.A. de C.V., no asumen obligación de actualizar estimaciones futuras. Es de advertir que, las proyecciones han sido preparadas y tienen un propósito meramente ilustrativo e informativo, y no constituyen un pronóstico de cualquier índole.

Nuestra información emplea, de manera enunciativa más no limitativa datos: públicos, históricos, financieros, contables, sectoriales, tendencias, capacidad de administración, eventos relevantes, entre otros, que ayudan al conocimiento de la compañía/emisión/estructura, de que se trate, así como los elementos que intervienen en el comportamiento del instrumento cotizado y/o registrado en alguna bolsa de valores o cualquier otra entidad y difundidos por medios masivos de comunicación incluidos los referentes a la red mundial (Internet), sin exigencia de comprobación.

Todas nuestras opiniones y comentarios, se basan única y exclusivamente en las características de la entidad y/o emisora, estructura, emisión y/u operación, que se trate, con independencia de cualquier actividad de negocio diferente a la presentada o informada públicamente de la emisora o sus accionistas.

La información y/u opiniones emitidas y publicadas no constituyen recomendaciones para invertir, comprar, vender, mantener algún instrumento de inversión, definir una estrategia de inversión, legal o fiscal o suscribir ninguna clase de valores o bien para la realización de operaciones específicas, asimismo, no implica por ningún motivo la certificación sobre la bondad del valor (es) o la solvencia del emisor (es) así como tampoco para llevar a cabo ningún tipo de negocio, inversión u operación, y pueden estar sujetas a actualizaciones en cualquier momento, de conformidad con nuestro proceso de análisis, derivado de algún evento conocido públicamente. En consecuencia, el inversionista o la persona que tenga acceso al presente documento deberá adoptar sus propias decisiones de inversión sujeto a su perfil de inversión o de riesgo, teniendo en cuenta dichas circunstancias y

procurando obtener el asesoramiento específico y especializado de personas autorizadas para tales fines, sin responsabilidad alguna para Indexity, S.A. de C.V..

El análisis, opiniones y publicaciones que se presentan están basadas y construidas con fuentes originales u originarias del emisor y, en su caso, de las autoridades supervisoras, que se consideran fieles, confiables y actuales. Sin embargo, no valida, garantiza, ni certifica la certeza, temporalidad, exactitud o totalidad de cualquier información, por lo que Indexity, S.A. de C.V. no es responsable por errores u omisiones de los resultados obtenidos de dicha información.

Es necesario señalar que, Indexity, S.A. de C.V., no es responsable de cualquier cambio, actualización o información adicional posterior a la fecha de publicación del presente documento. Este material proporciona información con un panorama general, por lo que, Indexity, S.A. de C.V. no tendrá responsabilidad alguna, por las decisiones de inversión en que pudiera incurrir el inversionista o persona que tenga acceso a este documento, derivado de la lectura o análisis del presente documento, de tal manera que, Indexity, S.A. de C.V. no responderá por ningún tipo de daño(s) y/o perjuicio(s).

El presente documento podrá ser publicado o distribuido a través de cualquier medio de comunicación electrónica o convencional. En consecuencia, la información contenida no será información confidencial, y estará disponible a todo posible inversionista(s) o persona(s) en igualdad de condiciones. La información que se incluye en esta presentación ha sido obtenida de fuentes públicas y que se consideran confiables, por lo cual Indexity, S.A. de C.V., no es responsable de la validez, puntualidad, integridad o veracidad para cualquier propósito. Derivado de lo anterior, la presentación no se deberá entender como recomendación alguna, ya sea expresa o tácita, ni garantiza o sugiere que el inversionista se deberá basar en la exactitud, integridad o precisión de la información o las opiniones aquí contenidas.

El presente documento tiene como finalidad promover la inclusión y educación financiera, mediante un análisis serio a través del conocimiento de las empresas o valores analizados.

Para la distribución o divulgación del presente documento, bastará que se mencione la fuente y como autor del mismo a Indexity, S.A. de C.V., así como que el mismo, no implica una oferta, recomendación de inversión o estrategia fiscal, en caso de que alguna persona lo utilice o distribuya para fines distintos a los señalados, será responsable de los daños y perjuicios que se le lleguen a ocasionar a Indexity, S.A. de C.V., así como a sus accionistas, asociados, afiliados (en cualquiera de sus modalidades), consejeros, administradores, directivos, representantes legales, asesores, y demás empleados, dependientes y factores.