



**21 DE NOVIEMBRE, 2025**

**SECTOR AUTOMOTRIZ**

**SECTOR ASEGURADOR AUTOMOTRIZ  
3T25**

**SECTORIAL**

- De acuerdo con la Asociación Mexicana de Instituciones de Seguros (AMIS), durante los primeros nueve meses del 2025, la industria del seguro automotriz en México tuvo un crecimiento en prima emitida de 11.4%. El Producto Interno Bruto (PIB), durante los primeros 9 meses del año, presentó un decremento del 0.3%<sup>1</sup> en comparación con el mismo periodo del año anterior. Por otro lado, la inflación anual general al cierre de septiembre fue del 3.8%<sup>2</sup>.
- Con respecto a los índices de la industria, durante el 9M25, ésta registró un índice combinado de 90.8%, un decremento de 440 puntos base (pb) en comparación con el 9M24.
- En la siguiente tabla<sup>3</sup> se ha desagregado a las aseguradoras bancarias, ya que algunas de estas compañías al pertenecer a un grupo financiero, realizan ventas cruzadas entre los clientes del banco y tienen una estructura de costos diferente.

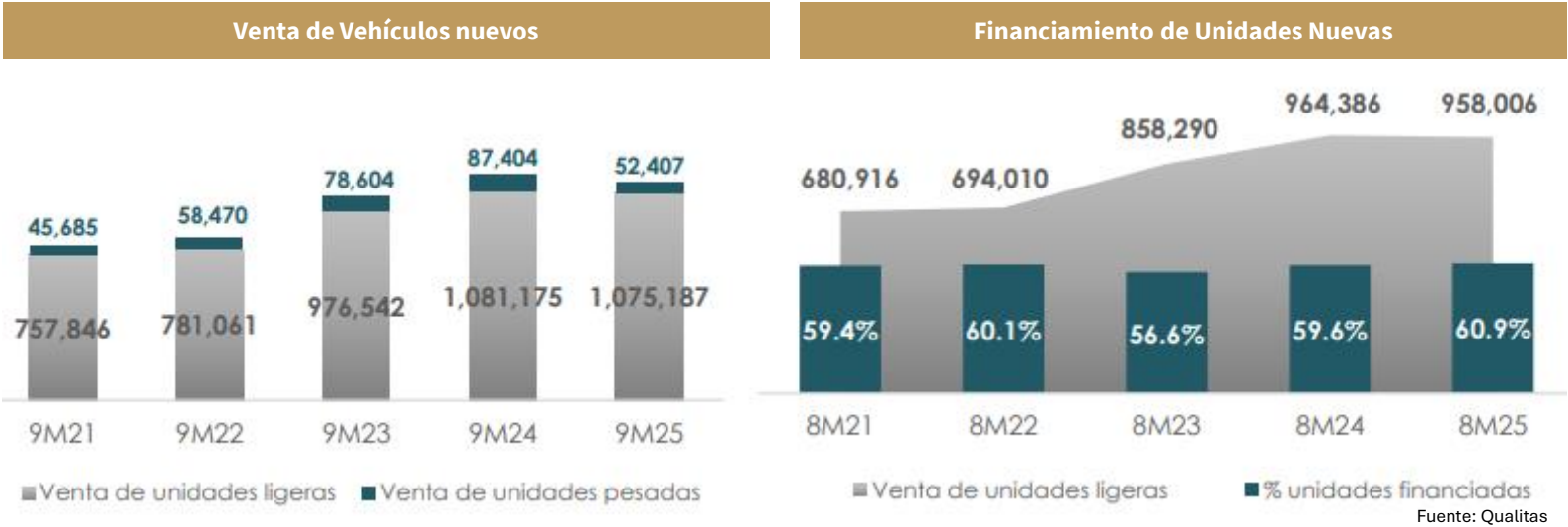
Compañía	Prima Emitida	Crecimiento	Resultado de Operación	Producto Financiero	Resultado Neto	Índice Siniestralidad	Índice Combinado
Quálitas	50,729	10.8%	4,949	3,062	5,713	59.8%	88.6%
Otras	78,951	10.2%	2,976	4,276	5,664	62.5%	93.5%
Suma aseguradoras	129,680	10.5%	7,925	7,338	11,377	61.3%	91.4%
Aseguradoras bancarias	25,476	16.8%	2,853	2,062	3,975	65.7%	86.1%
Total mercado (34 compañías*)	155,156	11.4%	10,778	9,400	15,352	62.1%	90.8%

Cifras en millones de pesos.  
\*33 compañías y 1 reaseguradora.

Fuente: Qualitas

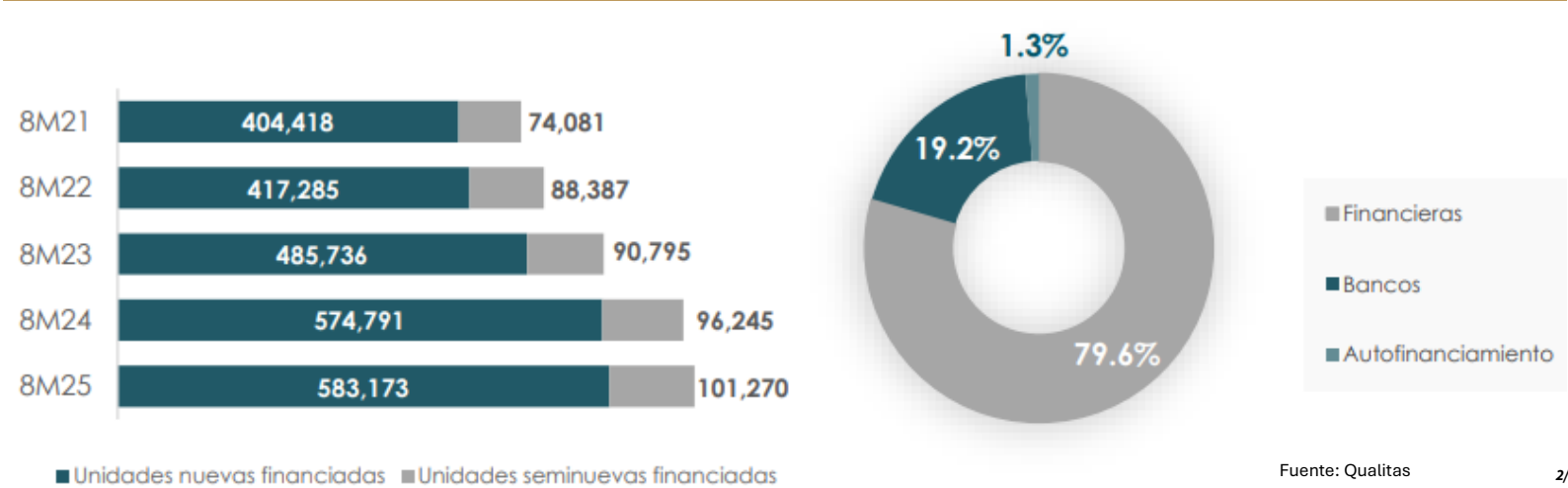
Nota: el número de aseguradoras puede variar debido a la omisión en el envío de información al regulador

VENTA DE VEHÍCULOS Y CRÉDITO AUTOMOTRIZ



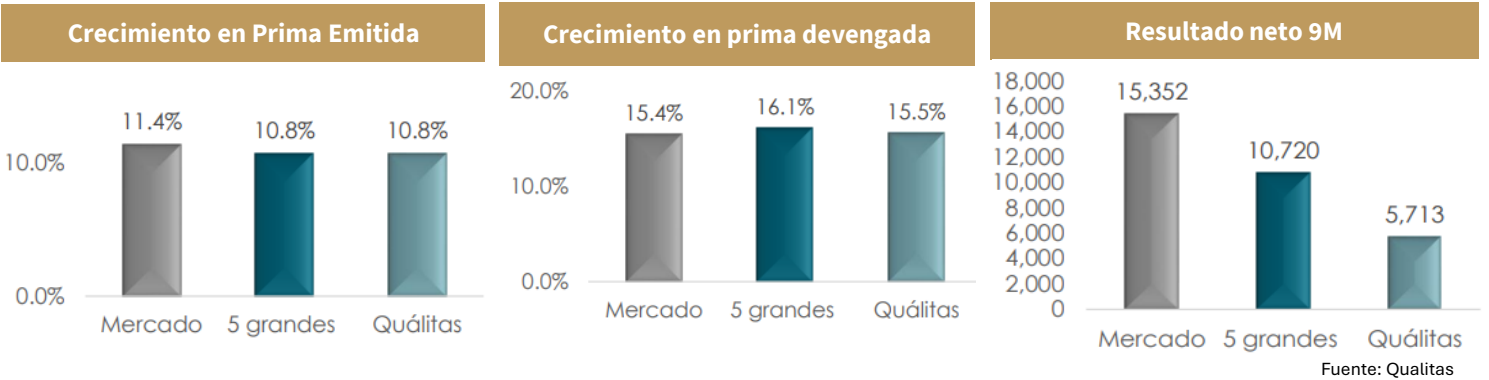
Fuente: Qualitas

Financiamiento por tipo de vehículo y mercado por institución



Fuente: Qualitas

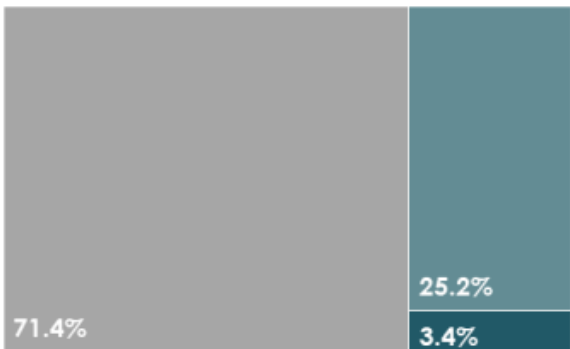
MERCADO DEL SEGURO AUTOMOTRIZ (SEP '25 VS SEP'24)



PARTICIPACIÓN DE MERCADO

Compañía	Prima Emitida	Crecimiento 2024 vs 2023	Participación de mercado	Prima devengada	Participación de mercado
Quálitas	50,729	10.8%	32.7%	48,583	35.9%
G.N.P.	23,457	10.9%	15.1%	20,155	14.9%
Chubb Seguros México	15,062	14.0%	9.7%	5,954	4.4%
AXA Seguros	11,713	3.3%	7.5%	10,851	8.0%
BBVA	9,867	15.3%	6.4%	8,876	6.6%
TOTAL GRANDES	110,829	10.8%	71.4%	94,419	69.8%
HDI Seguros	8,863	19.6%	5.7%	7,826	5.8%
Banorte	6,945	16.1%	4.5%	6,443	4.8%
Inbursa	5,988	22.2%	3.9%	5,291	3.9%
Atlas	3,826	1.6%	2.5%	3,524	2.6%
ANA	3,347	20.2%	2.2%	2,435	1.8%
Mapfre México	3,005	21.1%	1.9%	2,834	2.1%
Zurich Aseguradora Mexicana	2,380	-20.8%	1.5%	2,466	1.8%
Afirme	1,852	0.4%	1.2%	1,804	1.3%
El Potosí	1,438	42.3%	0.9%	1,279	0.9%
General de Seguros	1,402	17.9%	0.9%	1,325	1.0%
Medianas	39,047	16.0%	25.2%	35,229	26.0%
Otras	5,280	-4.2%	3.4%	5,200	3.8%
Total mercado (34 compañías*)	155,156	11.4%	100.0%	135,277	100.0%

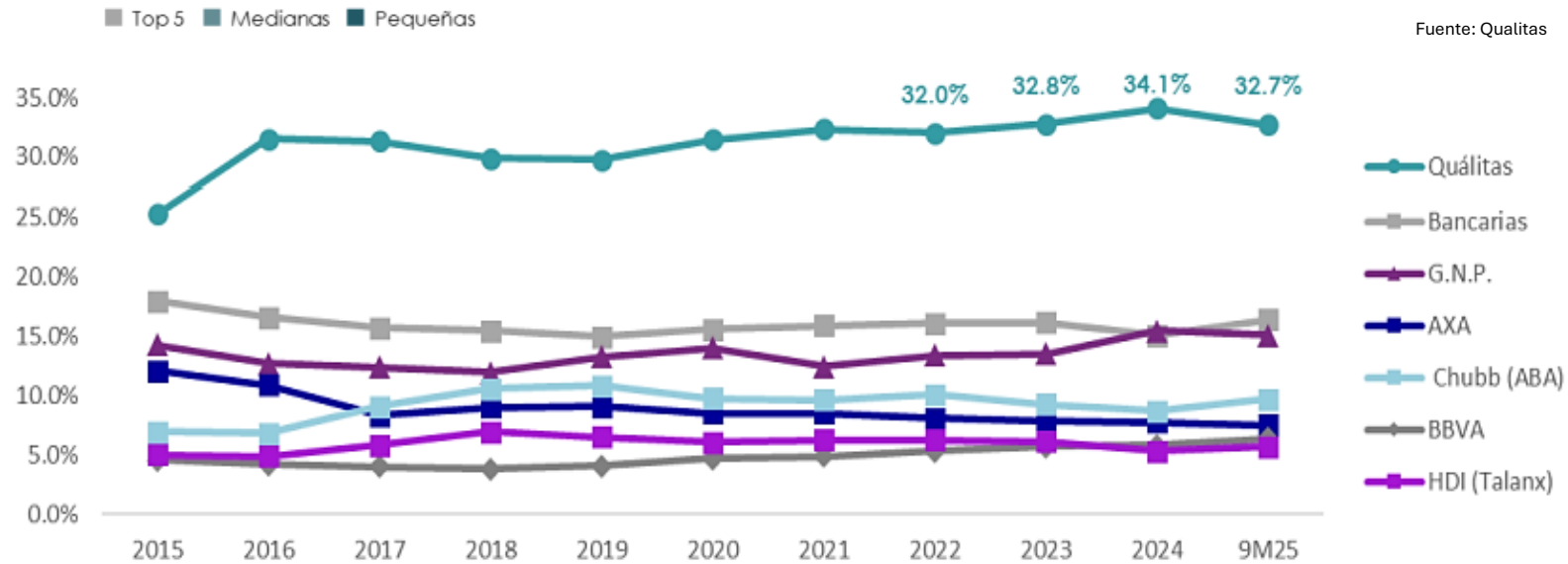
Compañía	Resultado de operación	Producto financiero	Resultado neto	Índice de siniestralidad	Índice combinado
Quálitas	4,949	3,062	5,713	59.8%	88.6%
G.N.P.	771	1,076	1,324	59.7%	91.2%
Chubb Seguros México	199	414	558	63.3%	98.8%
AXA Seguros	584	827	1,019	69.5%	93.2%
BBVA	1,834	1,092	2,106	66.6%	78.7%
TOTAL GRANDES	8,337	6,472	10,720	61.7%	89.5%
HDI Seguros	376	636	724	60.8%	96.7%
Banorte	658	618	1,338	65.6%	88.0%
Inbursa	526	243	592	63.8%	87.0%
Atlas	179	458	556	65.2%	92.9%
ANA	104	180	196	62.8%	92.7%
Mapfre México	41	90	106	62.5%	96.5%
Zurich Aseguradora Mexicana	393	156	498	57.8%	91.1%
Afirme	(146)	170	17	70.3%	107.0%
El Potosí	10	118	99	62.1%	96.0%
General de Seguros	(120)	89	(14)	77.3%	107.3%
Medianas	2,022	2,757	4,113	63.8%	93.5%
Otras	219	182	347	59.5%	98.5%
Total mercado (34 compañías*)	10,778	9,400	15,352	62.1%	90.8%



PARTICIPACIÓN DE MERCADO

En línea con la tendencia de los últimos años, 71.4% del mercado del seguro automotriz se encuentra atendido por las cinco compañías más grandes: Quálitas, G.N.P., Chubb, AXA y BBVA7. Quálitas continúa siendo la aseguradora líder del ramo con el 32.7% de participación de mercado. Las compañías medianas se aumentaron su participación en 30 pb en comparación con el año anterior, mientras que el resto aumentó en 20 pb.

Fuente: Qualitas



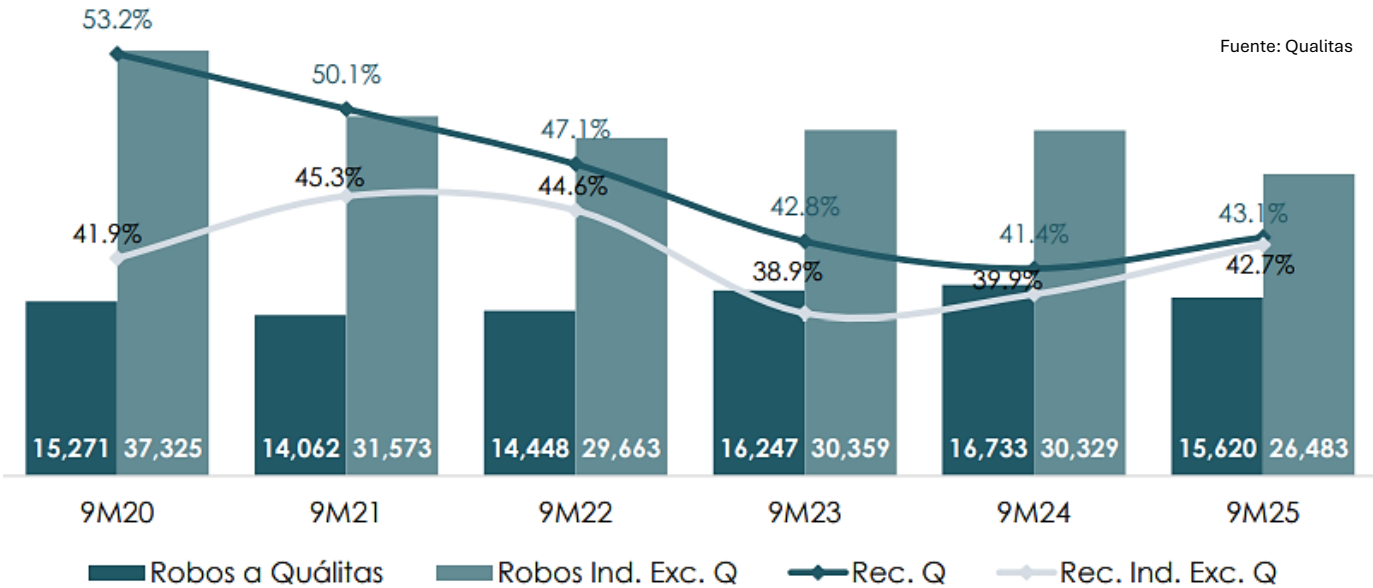
Fuente: Qualitas

ROBO Y RECUPERACIÓN

Al cierre de septiembre, de acuerdo con las cifras reportadas por la Oficina Coordinadora de Riesgos Asegurados (OCRA), el robo de vehículos asegurados en México disminuyó 12% para toda la industria en comparación con el 9M24, con una tasa de recuperación acumulada del 42.7%.

Durante los nueve meses del año, Quálitas recuperó el 43.1% de las unidades robadas, posicionándose mejor que la industria.

Fuente: Qualitas



Visítanos en: [www.indexity.mx](http://www.indexity.mx)

## Disclaimer:

El presente documento y la información que se señala en el mismo emana de fuentes públicas por lo que se emite únicamente para fines informativos y no constituye una recomendación de inversión. Todas las personas que tengan acceso al mismo, deberán remitirse y leer el prospecto de información al público inversionista, el folleto informativo, los documentos clave de inversión, o cualquier otra información o documentación de carácter público para conocer, de manera enunciativa mas no limitativa, todas las características de los valores, la emisión, los factores de riesgo del mismo, o de la emisora o valores correspondientes. Asimismo, la información contenida en este documento es indicativa y no necesariamente exhaustiva, aunque refleja la postura u opinión de Indexity, S.A. de C.V., misma que se emite con carácter personal y no así en representación de cualquier asociación gremial, entidad o institución financiera.

Se advierte que las opiniones resultantes en el contenido de presente documento derivaron de un proceso analítico, utilizando información pública del desempeño financiero de la (s) compañías y/o valores colocados y/o registrados en alguna bolsa de valores o en algún instituto para el depósito de valores o sociedad que haga dichas funciones, por lo que, deben ser entendidas como una manifestación de una opinión individual e independiente, sin perjuicio de lo anterior, Indexity, S.A. de C.V. se reserva el derecho de cambiar su opinión en cualquier momento sin asumir responsabilidad alguna al respecto.

En caso de que en este documento se utilicen vocablos tales como "intenta", "anticipa", "cree", "considera", "podría", "estima", "espera", "pronostica", "pretende", "puede", "planea", "potencial", "predice", "busca", "debería", "será" así como, expresiones similares u homólogas tendrán el único propósito de identificar las mencionadas estimaciones futuras, por lo que, Indexity, S.A. de C.V., no asumen obligación de actualizar estimaciones futuras. Es de advertir que, las proyecciones han sido preparadas y tienen un propósito meramente ilustrativo e informativo, y no constituyen un pronóstico de cualquier índole.

Nuestra información emplea, de manera enunciativa más no limitativa datos: públicos, históricos, financieros, contables, sectoriales, tendencias, capacidad de administración, eventos relevantes, entre otros, que ayudan al conocimiento de la compañía/emisión/estructura, de que se trate, así como los elementos que intervienen en el comportamiento del instrumento cotizado y/o registrado en alguna bolsa de valores o cualquier otra entidad y difundidos por medios masivos de comunicación incluidos los referentes a la red mundial (Internet), sin exigencia de comprobación.

Todas nuestras opiniones y comentarios, se basan única y exclusivamente en las características de la entidad y/o emisora, estructura, emisión y/u operación, que se trate, con independencia de cualquier actividad de negocio diferente a la presentada o informada públicamente de la emisora o sus accionistas.

La información y/u opiniones emitidas y publicadas no constituyen recomendaciones para invertir, comprar, vender, mantener algún instrumento de inversión, definir una estrategia de inversión, legal o fiscal o suscribir ninguna clase de valores o bien para la realización de operaciones específicas, asimismo, no implica por ningún motivo la certificación sobre la bondad del valor (es) o la solvencia del emisor (es) así como tampoco para llevar a cabo ningún tipo de negocio, inversión u operación, y pueden estar sujetas a actualizaciones en cualquier momento, de conformidad con nuestro proceso de análisis, derivado de algún evento conocido públicamente. En consecuencia, el inversionista o la persona que tenga acceso al presente documento deberá adoptar sus propias decisiones de inversión sujeto a su perfil de inversión o de riesgo, teniendo en cuenta dichas circunstancias y

procurando obtener el asesoramiento específico y especializado de personas autorizadas para tales fines, sin responsabilidad alguna para Indexity, S.A. de C.V.

El análisis, opiniones y publicaciones que se presentan están basadas y construidas con fuentes originales u originarias del emisor y, en su caso, de las autoridades supervisoras, que se consideran fieles, confiables y actuales. Sin embargo, no valida, garantiza, ni certifica la certeza, temporalidad, exactitud o totalidad de cualquier información, por lo que Indexity, S.A. de C.V. no es responsable por errores u omisiones de los resultados obtenidos de dicha información.

Es necesario señalar que, Indexity, S.A. de C.V., no es responsable de cualquier cambio, actualización o información adicional posterior a la fecha de publicación del presente documento. Este material proporciona información con un panorama general, por lo que, Indexity, S.A. de C.V. no tendrá responsabilidad alguna, por las decisiones de inversión en que pudiera incurrir el inversionista o persona que tenga acceso a este documento, derivado de la lectura o análisis del presente documento, de tal manera que, Indexity, S.A. de C.V. no responderá por ningún tipo de daño(s) y/o perjuicio(s).

El presente documento podrá ser publicado o distribuido a través de cualquier medio de comunicación electrónica o convencional. En consecuencia, la información contenida no será información confidencial, y estará disponible a todo posible inversionista(s) o persona(s) en igualdad de condiciones. La información que se incluye en esta presentación ha sido obtenida de fuentes públicas y que se consideran confiables, por lo cual Indexity, S.A. de C.V., no es responsable de la validez, puntualidad, integridad o veracidad para cualquier propósito. Derivado de lo anterior, la presentación no se deberá entender como recomendación alguna, ya sea expresa o tácita, ni garantiza o sugiere que el inversionista se deberá basar en la exactitud, integridad o precisión de la información o las opiniones aquí contenidas.

El presente documento tiene como finalidad promover la inclusión y educación financiera, mediante un análisis serio a través del conocimiento de las empresas o valores analizados.

Para la distribución o divulgación del presente documento, bastará que se mencione la fuente y como autor del mismo a Indexity, S.A. de C.V., así como que el mismo, no implica una oferta, recomendación de inversión o estrategia fiscal, en caso de que alguna persona lo utilice o distribuya para fines distintos a los señalados, será responsable de los daños y perjuicios que se le lleguen a ocasionar a Indexity, S.A. de C.V., así como a sus accionistas, asociados, afiliados (en cualquiera de sus modalidades), consejeros, administradores, directivos, representantes legales, asesores, y demás empleados, dependientes y factores.