



05 DE DICIEMBRE, 2025

GAP

REPORTE DE TRÁFICO NOV'25

EVENTO RELEVANTE

**GRUPO AEROPORTUARIO DEL PACÍFICO, S.A.B.
DE C.V.**

GRUPO AEROPORTUARIO FUNDADO EN 1998. LOS AEROPUERTOS QUE OPERA GAP SE ENCUENTRAN UBICADOS EN 9 DE LOS 32 ESTADOS EN MÉXICO, TODOS ESTÁN DESIGNADOS COMO AEROPUERTOS INTERNACIONALES BAJO LA LEY MEXICANA. ADEMÁS, CINCO DE LOS AEROPUERTOS FIGURAN ENTRE LOS DIEZ AEROPUERTOS MÁS CONCURRIDOS DE MÉXICO CON BASE EN EL TRÁFICO DE PASAJEROS. TIENE OPERACIONES INTERNACIONALES CON EL AEROPUERTO DE MONTEGO BAY EN JAMAICA.

Evento Relevante (Fuente: EMISNET)

GRUPO AEROPORTUARIO DEL PACÍFICO REPORTA EN NOVIEMBRE DE 2025 UN DECREMENTO DEL TRÁFICO DE PASAJEROS DEL 2.0% RESPECTO DE 2024.

Guadalajara, Jalisco, México, 4 de diciembre de 2025 - Grupo Aeroportuario del Pacífico, S.A.B. de C.V., (NYSE:PAC; BMV: GAP) ("la Compañía" o "GAP") informa los resultados preliminares del tráfico de pasajeros del mes de noviembre de 2025, comparados con el mismo periodo de 2024.

En noviembre de 2025, los 12 aeropuertos mexicanos de GAP registraron un incremento del 3.5% en el tráfico total de pasajeros respecto al mismo periodo del año anterior. Los aeropuertos de Guadalajara y Puerto Vallarta tuvieron incrementos de 6.7% y 4.5%, mientras que los aeropuertos de Tijuana y Los Cabos disminuyeron 0.6% y 0.1%, respectivamente, comparados con noviembre de 2024. En lo que respecta a los aeropuertos de Jamaica, el aeropuerto de Kingston incrementó 2.5%, mientras que Montego Bay disminuyó 73.4%, derivado de las afectaciones del Huracán Melissa.

En jul'25, Moody's ratificó su calificación de AAA.mx con perspectiva Estable para GAP.

Calificación Moody's
AAA.mx

La calificación de emisor de largo plazo de AAA.mx de GAP refleja su sólida posición competitiva en una industria fuertemente regulada y con barreras de entrada muy altas, su moderado nivel de apalancamiento acompañado de una elevada cobertura de intereses que ascendieron a 2.62x y 3.62x, respectivamente, al 1T25, su alto margen de rentabilidad, robusta generación de flujo de efectivo y posición de liquidez.

Presencia GAP

Relevante

GAP opera cinco de los diez aeropuertos más grandes del país y contribuyó con aproximadamente el 30% del tráfico aéreo de pasajeros en México durante 2024. Considerando el apalancamiento adicional derivado de la colocación de estos certificados bursátiles, de manera proforma, el apalancamiento aumentaría a 2.98x.

Tráfico

Disminuyendo

La calificación también considera la coyuntura de los últimos meses donde se ha presentado una disminución en el tráfico de pasajeros nacionales debido a una caída en la oferta de asientos de algunas aerolíneas.

Inversiones en

Capital

La calificación incorpora el hecho de que GAP debe realizar inversiones de capital significativas en los próximos años conforme a su Programa Maestro de Desarrollo, tiene una elevada estructura de costos fijos y participa en una industria sensible a los ciclos económicos.

Riesgos

Liquidez

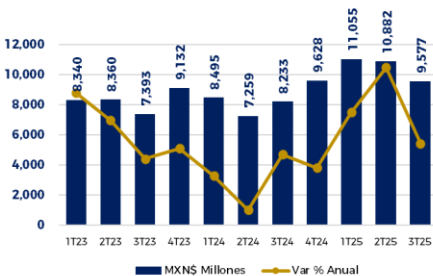
La calificación de los certificados bursátiles GAP 25-2 y GAP 25-3 podría disminuir en caso de que la posición de liquidez de la compañía se deteriore considerablemente, sus márgenes se debiliten significativamente, se presente un cambio relevante en su política financiera que implique un incremento sostenido en su nivel de apalancamiento o si los niveles de tráfico disminuyen de forma persistente, ya sea por nuevas restricciones de viaje, potenciales quiebras de aerolíneas o un escenario económico desfavorable.

GAP – Pasajeros Totales (miles)

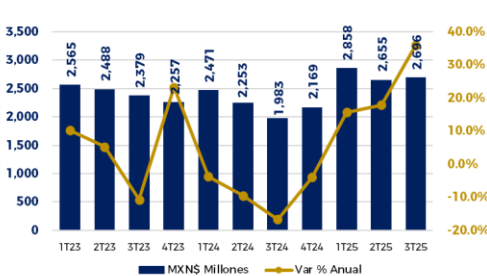
Aeropuerto	Nov - 24	Nov - 25	% Var	Ene - Nov 24	Ene - Nov 25	% Var
Guadalajara	1,500.2	1,601.4	6.7%	16,158.1	16,849.7	4.3%
Tijuana*	1,075.2	1,069.3	(0.6%)	11,408.9	11,544.1	1.2%
Los Cabos	627.4	627.0	(0.1%)	6,793.7	6,844.1	0.7%
Puerto Vallarta	592.0	618.9	4.5%	6,118.0	6,234.9	1.9%
Montego Bay	373.3	99.1	(73.4%)	4,589.6	4,206.2	(8.4%)
Guanajuato	273.1	277.4	1.6%	2,868.9	2,989.1	4.2%
Hermosillo	194.7	178.3	(8.4%)	1,959.2	2,014.8	2.8%
Kingston	132.8	136.1	2.5%	1,599.7	1,669.0	4.3%
Morelia	118.2	127.5	7.9%	1,172.7	1,347.5	14.9%
La Paz	105.1	121.4	15.5%	1,095.2	1,213.1	10.8%
Mexicali	83.1	102.4	23.2%	929.5	1,145.1	23.2%
Aguascalientes	84.4	88.7	5.2%	875.2	899.8	2.8%
Los Mochis	55.7	60.5	8.6%	526.8	647.9	23.0%
Manzanillo	21.1	22.6	7.1%	193.9	206.4	6.5%
Total	5,236.2	5,130.7	(2.0%)	56,289.3	57,811.4	2.7%

*Pasajeros usuarios del CBX en Tijuana en ambos sentidos están clasificados como internacionales.

Ingresos Netos



Utilidad Neta



REPORTE DE TRÁFICO NOV'25

Calificación Moody's: AAA.mx / Estable

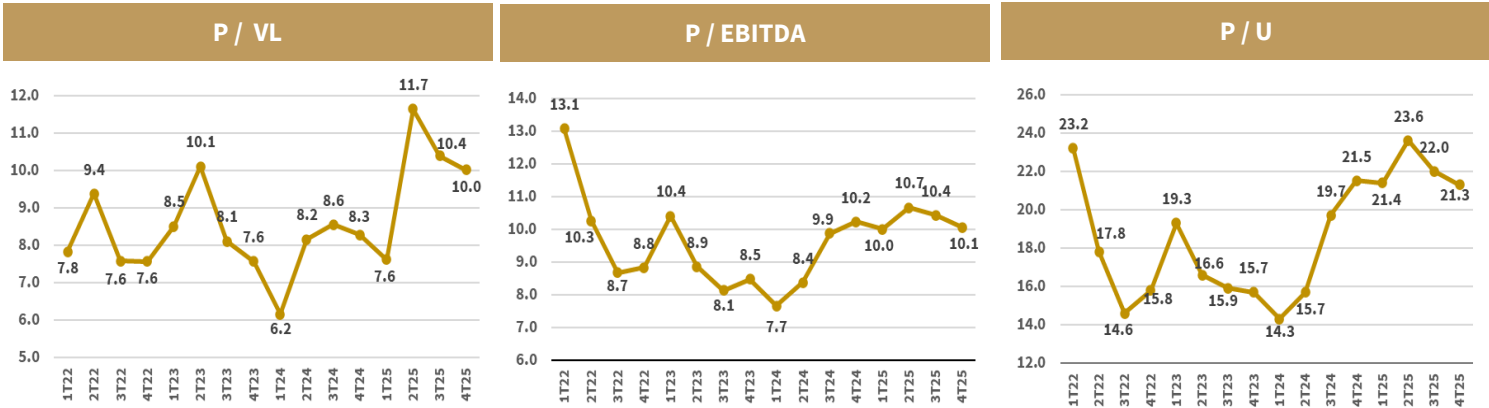
05 de diciembre de 2025

Desempeño con la BMV

GAPB	Precio	Cap. Bursátil (MXN\$ Mill)	P/U	P/VL	P/EBITDA	UPA	ROE	Bursatilización Participación 1Y %	Dividend Yield 12M	Correlación	Beta
	417.8	211,104,924	21.30	10.00	10.10	19.65	44.50	100.00	2.02	0.54	1.04



INDICADORES DE MERCADO DE LA EMISORA AL CIERRE



Visítanos en: www.indexity.mx

Disclaimer:

El presente documento y la información que se señala en el mismo emana de fuentes públicas por lo que se emite únicamente para fines informativos y no constituye una recomendación de inversión. Todas las personas que tengan acceso al mismo, deberán remitirse y leer el prospecto de información al público inversionista, el folleto informativo, los documentos clave de inversión, o cualquier otra información o documentación de carácter público para conocer, de manera enunciativa mas no limitativa, todas las características de los valores, la emisión, los factores de riesgo del mismo, o de la emisora o valores correspondientes. Asimismo, la información contenida en este documento es indicativa y no necesariamente exhaustiva, aunque refleja la postura u opinión de Indexity, S.A. de C.V., misma que se emite con carácter personal y no así en representación de cualquier asociación gremial, entidad o institución financiera.

Se advierte que las opiniones resultantes en el contenido de presente documento derivaron de un proceso analítico, utilizando información pública del desempeño financiero de la (s) compañías y/o valores colocados y/o registrados en alguna bolsa de valores o en algún instituto para el depósito de valores o sociedad que haga dichas funciones, por lo que, deben ser entendidas como una manifestación de una opinión individual e independiente, sin perjuicio de lo anterior, Indexity, S.A. de C.V. se reserva el derecho de cambiar su opinión en cualquier momento sin asumir responsabilidad alguna al respecto.

En caso de que en este documento se utilicen vocablos tales como "intenta", "anticipa", "cree", "considera", "podría", "estima", "espera", "pronostica", "pretende", "puede", "planea", "potencial", "predice", "busca", "debería", "será" así como, expresiones similares u homólogas tendrán el único propósito de identificar las mencionadas estimaciones futuras, por lo que, Indexity, S.A. de C.V., no asumen obligación de actualizar estimaciones futuras. Es de advertir que, las proyecciones han sido preparadas y tienen un propósito meramente ilustrativo e informativo, y no constituyen un pronóstico de cualquier índole.

Nuestra información emplea, de manera enunciativa más no limitativa datos: públicos, históricos, financieros, contables, sectoriales, tendencias, capacidad de administración, eventos relevantes, entre otros, que ayudan al conocimiento de la compañía/emisión/estructura, de que se trate, así como los elementos que intervienen en el comportamiento del instrumento cotizado y/o registrado en alguna bolsa de valores o cualquier otra entidad y difundidos por medios masivos de comunicación incluidos los referentes a la red mundial (Internet), sin exigencia de comprobación.

Todas nuestras opiniones y comentarios, se basan única y exclusivamente en las características de la entidad y/o emisora, estructura, emisión y/u operación, que se trate, con independencia de cualquier actividad de negocio diferente a la presentada o informada públicamente de la emisora o sus accionistas.

La información y/u opiniones emitidas y publicadas no constituyen recomendaciones para invertir, comprar, vender, mantener algún instrumento de inversión, definir una estrategia de inversión, legal o fiscal o suscribir ninguna clase de valores o bien para la realización de operaciones específicas, asimismo, no implica por ningún motivo la certificación sobre la bondad del valor (es) o la solvencia del emisor (es) así como tampoco para llevar a cabo ningún tipo de negocio, inversión u operación, y pueden estar sujetas a actualizaciones en cualquier momento, de conformidad con nuestro proceso de análisis, derivado de algún evento conocido públicamente. En consecuencia, el inversionista o la persona que tenga acceso al presente documento deberá adoptar sus propias decisiones de inversión sujeto a su perfil de inversión o de riesgo, teniendo en cuenta dichas circunstancias y

procurando obtener el asesoramiento específico y especializado de personas autorizadas para tales fines, sin responsabilidad alguna para Indexity, S.A. de C.V.

El análisis, opiniones y publicaciones que se presentan están basadas y construidas con fuentes originales u originarias del emisor y, en su caso, de las autoridades supervisoras, que se consideran fieles, confiables y actuales. Sin embargo, no valida, garantiza, ni certifica la certeza, temporalidad, exactitud o totalidad de cualquier información, por lo que Indexity, S.A. de C.V. no es responsable por errores u omisiones de los resultados obtenidos de dicha información.

Es necesario señalar que, Indexity, S.A. de C.V., no es responsable de cualquier cambio, actualización o información adicional posterior a la fecha de publicación del presente documento. Este material proporciona información con un panorama general, por lo que, Indexity, S.A. de C.V. no tendrá responsabilidad alguna, por las decisiones de inversión en que pudiera incurrir el inversionista o persona que tenga acceso a este documento, derivado de la lectura o análisis del presente documento, de tal manera que, Indexity, S.A. de C.V. no responderá por ningún tipo de daño(s) y/o perjuicio(s).

El presente documento podrá ser publicado o distribuido a través de cualquier medio de comunicación electrónica o convencional. En consecuencia, la información contenida no será información confidencial, y estará disponible a todo posible inversionista(s) o persona(s) en igualdad de condiciones. La información que se incluye en esta presentación ha sido obtenida de fuentes públicas y que se consideran confiables, por lo cual Indexity, S.A. de C.V., no es responsable de la validez, puntualidad, integridad o veracidad para cualquier propósito. Derivado de lo anterior, la presentación no se deberá entender como recomendación alguna, ya sea expresa o tácita, ni garantiza o sugiere que el inversionista se deberá basar en la exactitud, integridad o precisión de la información o las opiniones aquí contenidas.

El presente documento tiene como finalidad promover la inclusión y educación financiera, mediante un análisis serio a través del conocimiento de las empresas o valores analizados.

Para la distribución o divulgación del presente documento, bastará que se mencione la fuente y como autor del mismo a Indexity, S.A. de C.V., así como que el mismo, no implica una oferta, recomendación de inversión o estrategia fiscal, en caso de que alguna persona lo utilice o distribuya para fines distintos a los señalados, será responsable de los daños y perjuicios que se le lleguen a ocasionar a Indexity, S.A. de C.V., así como a sus accionistas, asociados, afiliados (en cualquiera de sus modalidades), consejeros, administradores, directivos, representantes legales, asesores, y demás empleados, dependientes y factores.