



16 DE DICIEMBRE, 2025

VENCIMIENTO DE DEUDA CORPORATIVA

**ASOCIACIÓN MEXICANA DE INSTITUCIONES BURSÁTILES
AMIB**

Visítanos en: www.indexity.mx

VENCIMIENTO DE DEUDA CORPORATIVA

16 DE DICIEMBRE DE 2025



16 de diciembre de 2025

EL PRESENTE DOCUMENTO TIENE COMO OBJETIVO INFORMAR LOS VENCIMIENTOS DE INSTRUMENTOS EN LA SEMANA QUE CORRE, ASÍ COMO DE LAS RENOVACIONES Y DE LOS VENCIMIENTOS QUE SE DARÁN EN LA PRÓXIMA SEMANA.

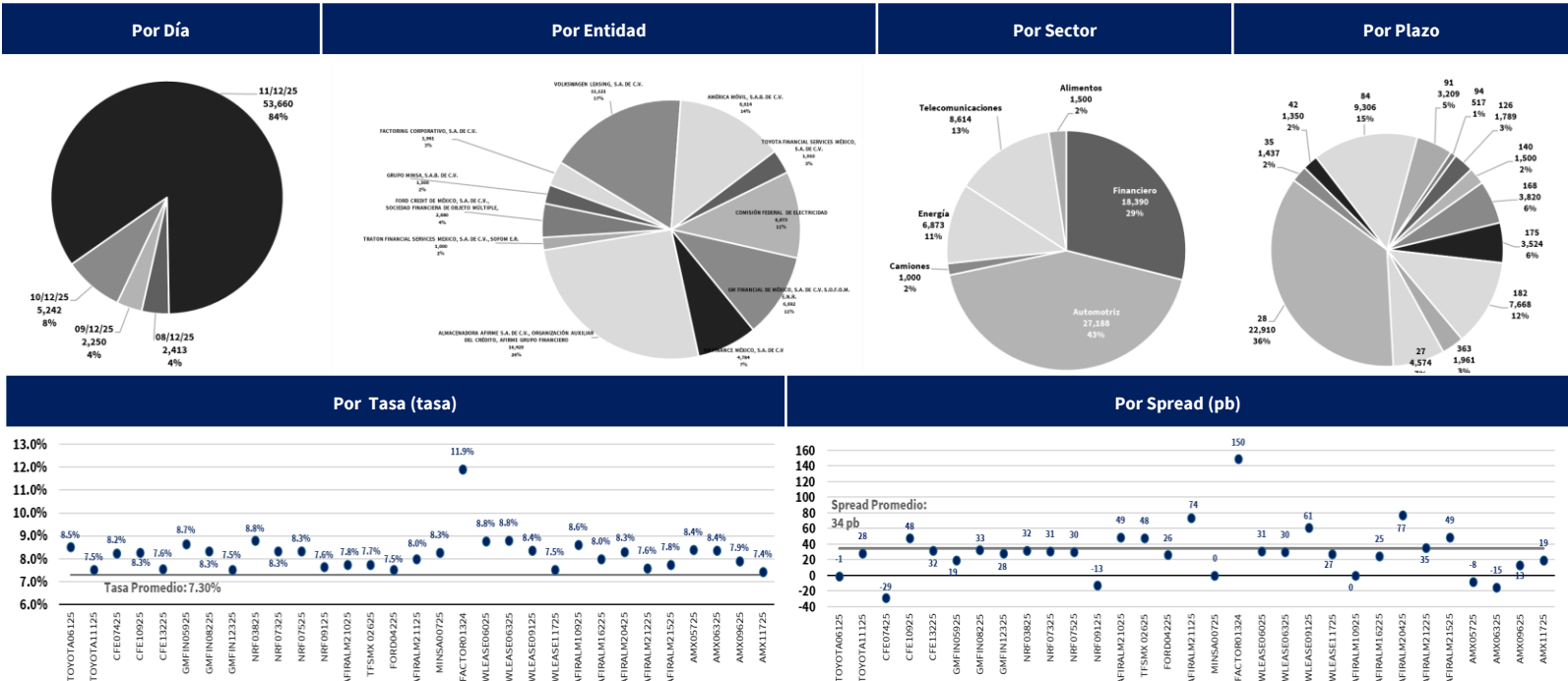
SE DETALLAN A CONTINUACIÓN LOS INSTRUMENTOS QUE PRESENTAN VENCIMIENTO EN EL PERIODO SEÑALADO, INCLUYENDO INFORMACIÓN RELEVANTE COMO EL EMISOR, MONTO, TIPO DE INSTRUMENTO, FECHA DE VENCIMIENTO Y CONDICIONES ASOCIADAS CUANDO CORRESPONDA. ESTE REPORTE PERMITE CONTAR CON UNA VISIÓN CLARA Y ACTUALIZADA DEL CALENDARIO DE VENCIMIENTOS, FACILITANDO LA TOMA DE DECISIONES EN MATERIA DE LIQUIDEZ, REFINANCIAMIENTO Y GESTIÓN DE RIESGOS.

Vencimientos en la Semana

* Tipo: D Descuento / R Rendimiento
** Garantía: C Con / S Sin

Fecha de Vencimiento	Emisora	Serie	Emisión	Plazo	Tasa	Spread	Tipo*	Garantía**	Importe MXN\$ Millones
11/12/25	TOYOTA	06125	26/06/25	168	8.51%	-1	R	S	350
11/12/25	TOYOTA	11125	13/11/25	28	7.53%	28	R	S	1,560
11/12/25	CFE	07425	26/06/25	168	8.23%	-29	D	S	2,200
11/12/25	CFE	10925	18/09/25	84	8.26%	48	D	S	2,223
11/12/25	CFE	13225	13/11/25	28	7.57%	32	D	S	2,450
11/12/25	GMFIN	05925	12/06/25	182	8.66%	19	D	C	656
11/12/25	GMFIN	08225	07/08/25	126	8.32%	33	D	C	1,789
11/12/25	GMFIN	12325	13/11/25	28	7.53%	28	D	C	4,247
11/12/25	NRF	03825	12/06/25	182	8.79%	32	D	C	848
11/12/25	NRF	07325	11/09/25	91	8.32%	30.74	D	C	324
11/12/25	NRF	07525	18/09/25	84	8.32%	29.74	D	C	2,175
11/12/25	NRF	09125	06/11/25	35	7.64%	-13.12	D	C	1,437
09/12/25	AFIRALM	21025	11/11/25	28	7.75%	49	R	S	2,250
11/12/25	TFSMX	02625	13/11/25	28	7.73%	48	R	S	1,000
11/12/25	FORD	04225	13/11/25	28	7.51%	26	D	C	2,680
10/12/25	AFIRALM	21125	12/11/25	28	8.00%	74	R	S	5,242
11/12/25	MINSAL	00725	24/07/25	140	8.27%	0	R	S	1,500
11/12/25	FACTOR	01324	13/12/24	363	11.93%	149.67	R	S	1,961
11/12/25	VWLEASE	06025	12/06/25	182	8.78%	31	D	C	2,411
11/12/25	VWLEASE	06325	19/06/25	175	8.80%	30	D	C	3,524
11/12/25	VWLEASE	09125	11/09/25	91	8.36%	61	D	C	2,885
11/12/25	VWLEASE	11725	13/11/25	28	7.52%	27	D	C	2,302
08/12/25	AFIRALM	10925	09/06/25	182	8.62%	0	R	S	1,896
08/12/25	AFIRALM	16225	05/09/25	94	8.00%	25	R	S	517
11/12/25	AFIRALM	20425	30/10/25	42	8.29%	77	R	S	1,350
11/12/25	AFIRALM	21225	13/11/25	28	7.60%	35	R	S	599
11/12/25	AFIRALM	21525	14/11/25	27	7.75%	49	R	S	4,574
11/12/25	AMX	05725	12/06/25	182	8.39%	-8	D	S	1,857
11/12/25	AMX	06325	26/06/25	168	8.37%	-15	D	S	1,270
11/12/25	AMX	09625	18/09/25	84	7.91%	13	D	S	4,908
11/12/25	AMX	11725	13/11/25	28	7.44%	19	D	S	579

Vencimientos en la Semana



VENCIMIENTO DE DEUDA CORPORATIVA

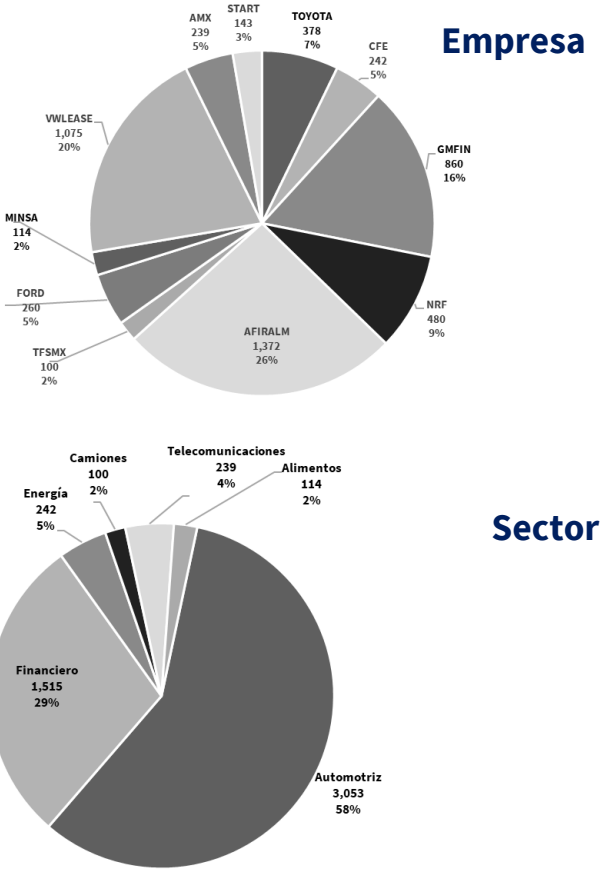
16 DE DICIEMBRE DE 2025

16 de diciembre de 2025

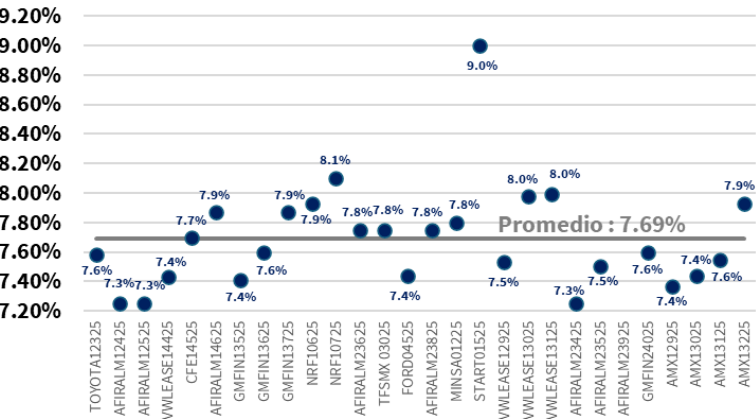
Nuevas Colocaciones

Emisora	Nueva Serie	Vencimiento	Monto Renovado MXN\$ Millones	Tasa	Plazo	Tipo
TOYOTA	12325	12/02/26	378.19	7.58%	63	R
AFIRALM	12425	26/03/26	2.10	7.25%	105	R
AFIRALM	12525	11/06/26	19.71	7.25%	182	R
VWLEASE	14425	08/01/26	324.00	7.43%	28	D
CFE	14525	05/03/26	242.00	7.70%	84	D
AFIRALM	14625	28/05/26	434.00	7.87%	168	D
GMFIN	13525	29/01/26	293.91	7.41%	49	D
GMFIN	13625	12/03/26	70.12	7.60%	91	D
GMFIN	13725	11/06/26	435.96	7.87%	182	D
NRF	10625	19/03/26	326.43	7.93%	98	D
NRF	10725	11/06/26	153.57	8.10%	182	D
AFIRALM	23625	06/01/26	225.00	7.75%	28	R
TFSMX	03025	08/01/26	100.00	7.75%	28	R
FORD	04525	05/02/26	260.00	7.44%	56	D
AFIRALM	23825	07/01/26	459.00	7.75%	27	R
MINS	01225	28/05/26	114.38	7.80%	168	R
START	01525	10/12/26	143.22	9.00%	364	R
VWLEASE	12925	05/02/26	230.80	7.53%	56	D
VWLEASE	13025	23/04/26	405.46	7.98%	133	D
VWLEASE	13125	25/06/26	114.59	7.99%	196	D
AFIRALM	23425	08/06/26	69.70	7.25%	182	R
AFIRALM	23525	12/03/26	30.95	7.50%	94	R
AFIRALM	23925	22/01/26	131.26	7.98%	42	R
GMFIN	24025	08/01/26	59.90	7.60%	28	R
AMX	12925	15/01/26	149.44	7.37%	35	D
AMX	13025	05/03/26	43.35	7.44%	84	D
AMX	13125	11/06/26	5.70	7.55%	182	D
AMX	13225	10/12/26	40.20	7.93%	364	D
MINS	1125	23/04/26	40.02	7.81%	161	R
AMX	13025	05/03/26	43.35	7.44%	84	D
AMX	13125	11/06/26	5.70	7.55%	182	D
AMX	13225	10/12/26	40.20	7.93%	364	D
MINS	1125	23/04/26	40.02	7.81%	161	R

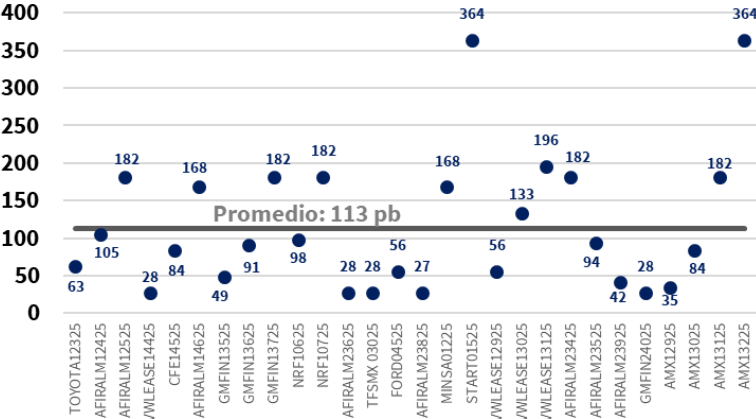
* Tipo: D Descuento / R Rendimiento
** Garantía; C Con / S Sin



Por Tasa (tasa)



Por Spread (pb)



VENCIMIENTO DE DEUDA CORPORATIVA

16 DE DICIEMBRE DE 2025



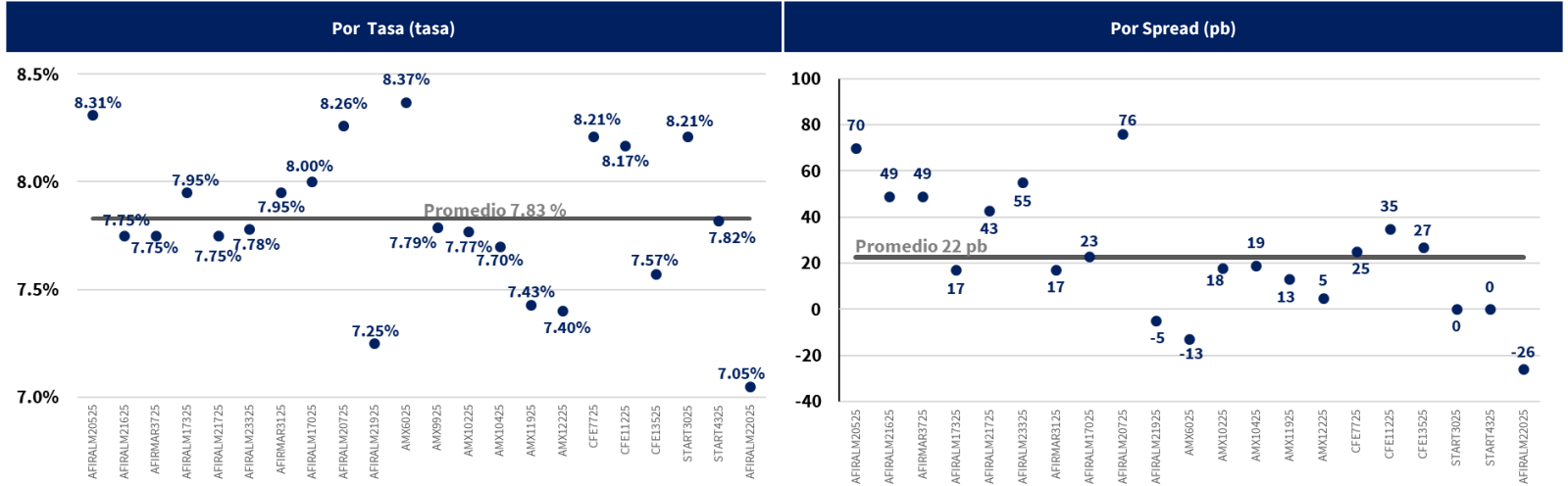
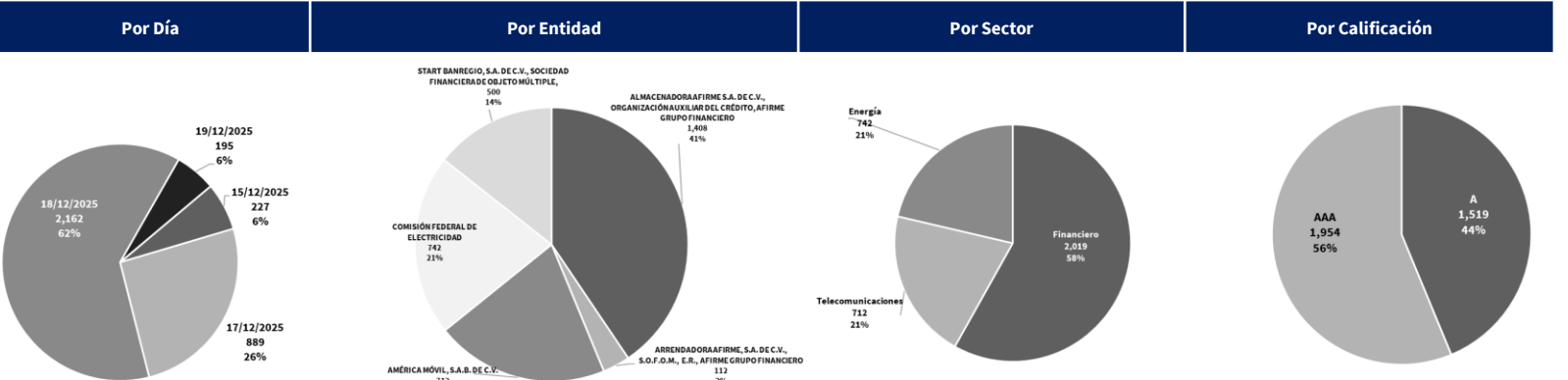
16 de diciembre de 2025

Próximos Vencimientos

* Tipo: D Descuento / R Rendimiento
** Garantía; C Con / S Sin

Fecha	Emisora	Serie	Fecha de Emisión	Plazo	Tasa	Spread	Tipo*	Garantía**	Importe en MXN\$ Millones	Rating	Colocador
15/12/2025	AFIRALM	20525	31/10/2025	45	8.31%	70	R	S	\$86	A	BASE CB
15/12/2025	AFIRALM	21625	14/11/2025	31	7.75%	49	R	S	\$112	A	BASE CB
15/12/2025	AFIRMAR	3725	14/11/2025	31	7.75%	49	R	S	\$29	A	Scotiabank/ Banorte CB
17/12/2025	AFIRALM	17325	18/09/2025	90	7.95%	17	R	S	\$278	A	BASE CB
17/12/2025	AFIRALM	21725	19/11/2025	28	7.75%	43	R	S	\$28	A	BASE CB
17/12/2025	AFIRALM	23325	05/12/2025	12	7.78%	55	R	S	\$500	A	BASE CB
17/12/2025	AFIRMAR	3125	18/09/2025	90	7.95%	17	R	S	\$83	A	BASE CB
18/12/2025	AFIRALM	17025	17/09/2025	92	8.00%	23	R	S	\$50	A	BASE CB
18/12/2025	AFIRALM	20725	06/11/2025	42	8.26%	76	R	S	\$90	A	BASE CB
18/12/2025	AFIRALM	21925	20/11/2025	28	7.25%	-5	R	S	\$68	A	BASE CB
18/12/2025	AMX	6025	19/06/2025	182	8.37%	-13	D	S	\$62	AAA	BBVA CB
18/12/2025	AMX	9925	25/09/2025	84	7.79%	-3	D	S	\$11	AAA	BBVA CB
18/12/2025	AMX	10225	02/10/2025	77	7.77%	18	D	S	\$183	AAA	BBVA CB
18/12/2025	AMX	10425	09/10/2025	77	7.70%	19	D	S	\$31	AAA	BBVA CB
18/12/2025	AMX	11925	20/11/2025	28	7.43%	13	D	S	\$204	AAA	BBVA CB
18/12/2025	AMX	12225	27/11/2025	21	7.40%	5	D	S	\$220	AAA	BBVA CB
18/12/2025	CFE	7725	03/07/2025	168	8.21%	25	D	S	\$87	AAA	Banorte CB/ BBVA CB/ Scotiabank
18/12/2025	CFE	11225	25/09/2025	84	8.17%	35	D	S	\$131	AAA	Banorte CB/ BBVA CB/ Scotiabank
18/12/2025	CFE	13525	20/11/2025	28	7.57%	27	D	S	\$524	AAA	Banorte CB/ BBVA CB/ Scotiabank
18/12/2025	START	3025	03/07/2025	168	8.21%	0	R	S	\$31	AAA	Actinver
18/12/2025	START	4325	25/09/2025	84	7.82%	0	R	S	\$469	AAA	Actinver
19/12/2025	AFIRALM	22025	21/11/2025	28	7.05%	-26	R	S	\$195	A	BASE CB

Vencimientos en la Semana



Visítanos en: www.indexity.mx

Disclaimer:

El presente documento y la información que se señala en el mismo emana de fuentes públicas por lo que se emite únicamente para fines informativos y no constituye una recomendación de inversión. Todas las personas que tengan acceso al mismo, deberán remitirse y leer el prospecto de información al público inversionista, el folleto informativo, los documentos clave de inversión, o cualquier otra información o documentación de carácter público para conocer, de manera enunciativa mas no limitativa, todas las características de los valores, la emisión, los factores de riesgo del mismo, o de la emisora o valores correspondientes. Asimismo, la información contenida en este documento es indicativa y no necesariamente exhaustiva, aunque refleja la postura u opinión de Indexity, S.A. de C.V., misma que se emite con carácter personal y no así en representación de cualquier asociación gremial, entidad o institución financiera.

Se advierte que las opiniones resultantes en el contenido de presente documento derivaron de un proceso analítico, utilizando información pública del desempeño financiero de la (s) compañías y/o valores colocados y/o registrados en alguna bolsa de valores o en algún instituto para el depósito de valores o sociedad que haga dichas funciones, por lo que, deben ser entendidas como una manifestación de una opinión individual e independiente, sin perjuicio de lo anterior, Indexity, S.A. de C.V. se reserva el derecho de cambiar su opinión en cualquier momento sin asumir responsabilidad alguna al respecto.

En caso de que en este documento se utilicen vocablos tales como "intenta", "anticipa", "cree", "considera", "podría", "estima", "espera", "pronostica", "pretende", "puede", "planea", "potencial", "predice", "busca", "debería", "será" así como, expresiones similares u homólogas tendrán el único propósito de identificar las mencionadas estimaciones futuras, por lo que, Indexity, S.A. de C.V., no asumen obligación de actualizar estimaciones futuras. Es de advertir que, las proyecciones han sido preparadas y tienen un propósito meramente ilustrativo e informativo, y no constituyen un pronóstico de cualquier índole.

Nuestra información emplea, de manera enunciativa más no limitativa datos: públicos, históricos, financieros, contables, sectoriales, tendencias, capacidad de administración, eventos relevantes, entre otros, que ayudan al conocimiento de la compañía/emisión/estructura, de que se trate, así como los elementos que intervienen en el comportamiento del instrumento cotizado y/o registrado en alguna bolsa de valores o cualquier otra entidad y difundidos por medios masivos de comunicación incluidos los referentes a la red mundial (Internet), sin exigencia de comprobación.

Todas nuestras opiniones y comentarios, se basan única y exclusivamente en las características de la entidad y/o emisora, estructura, emisión y/u operación, que se trate, con independencia de cualquier actividad de negocio diferente a la presentada o informada públicamente de la emisora o sus accionistas.

La información y/u opiniones emitidas y publicadas no constituyen recomendaciones para invertir, comprar, vender, mantener algún instrumento de inversión, definir una estrategia de inversión, legal o fiscal o suscribir ninguna clase de valores o bien para la realización de operaciones específicas, asimismo, no implica por ningún motivo la certificación sobre la bondad del valor (es) o la solvencia del emisor (es) así como tampoco para llevar a cabo ningún tipo de negocio, inversión u operación, y pueden estar sujetas a actualizaciones en cualquier momento, de conformidad con nuestro proceso de análisis, derivado de algún evento conocido públicamente. En consecuencia, el inversionista o la persona que tenga acceso al presente documento deberá adoptar sus propias decisiones de inversión sujeto a su perfil de inversión o de riesgo, teniendo en cuenta dichas circunstancias y

procurando obtener el asesoramiento específico y especializado de personas autorizadas para tales fines, sin responsabilidad alguna para Indexity, S.A. de C.V.

El análisis, opiniones y publicaciones que se presentan están basadas y construidas con fuentes originales u originarias del emisor y, en su caso, de las autoridades supervisoras, que se consideran fieles, confiables y actuales. Sin embargo, no valida, garantiza, ni certifica la certeza, temporalidad, exactitud o totalidad de cualquier información, por lo que Indexity, S.A. de C.V. no es responsable por errores u omisiones de los resultados obtenidos de dicha información.

Es necesario señalar que, Indexity, S.A. de C.V., no es responsable de cualquier cambio, actualización o información adicional posterior a la fecha de publicación del presente documento. Este material proporciona información con un panorama general, por lo que, Indexity, S.A. de C.V. no tendrá responsabilidad alguna, por las decisiones de inversión en que pudiera incurrir el inversionista o persona que tenga acceso a este documento, derivado de la lectura o análisis del presente documento, de tal manera que, Indexity, S.A. de C.V. no responderá por ningún tipo de daño(s) y/o perjuicio(s).

El presente documento podrá ser publicado o distribuido a través de cualquier medio de comunicación electrónica o convencional. En consecuencia, la información contenida no será información confidencial, y estará disponible a todo posible inversionista(s) o persona(s) en igualdad de condiciones. La información que se incluye en esta presentación ha sido obtenida de fuentes públicas y que se consideran confiables, por lo cual Indexity, S.A. de C.V., no es responsable de la validez, puntualidad, integridad o veracidad para cualquier propósito. Derivado de lo anterior, la presentación no se deberá entender como recomendación alguna, ya sea expresa o tácita, ni garantiza o sugiere que el inversionista se deberá basar en la exactitud, integridad o precisión de la información o las opiniones aquí contenidas.

El presente documento tiene como finalidad promover la inclusión y educación financiera, mediante un análisis serio a través del conocimiento de las empresas o valores analizados.

Para la distribución o divulgación del presente documento, bastará que se mencione la fuente y como autor del mismo a Indexity, S.A. de C.V., así como que el mismo, no implica una oferta, recomendación de inversión o estrategia fiscal, en caso de que alguna persona lo utilice o distribuya para fines distintos a los señalados, será responsable de los daños y perjuicios que se le lleguen a ocasionar a Indexity, S.A. de C.V., así como a sus accionistas, asociados, afiliados (en cualquiera de sus modalidades), consejeros, administradores, directivos, representantes legales, asesores, y demás empleados, dependientes y factores.