



14 DE ENERO, 2026

SECTOR AUTOMOTRIZ

**INDICADORES SECTORIALES A
DIC'25**

SECTORIAL

**INSTITUTO NACIONAL DE ESTADÍSTICA Y
GEOGRAFÍA (INEGI)**

Visítanos en: www.indexity.mx

14 de enero de 2026

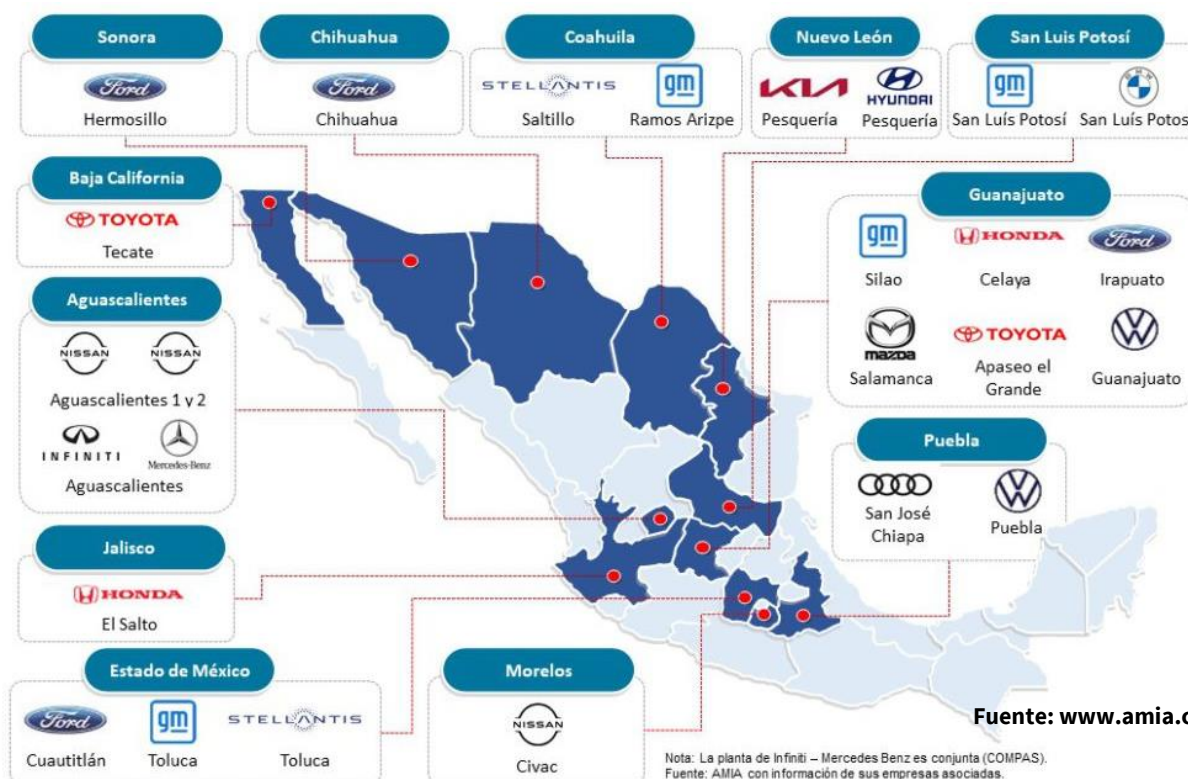
LA INDUSTRIA AUTOMOTRIZ EN MÉXICO, ES UN MERCADO DE GRAN IMPORTANCIA PARA EL DESARROLLO DEL PAÍS, YA QUE GENERA EL 4.7% DEL PIB MEXICANO, Y ES EL PRINCIPAL FACTOR DE INGRESO DE DIVISAS. LAS EMPRESAS ENSAMBLADORAS HAN DECIDIDO INVERTIR EN MÉXICO POR SUS CONDICIONES GEOGRÁFICAS PRIVILEGIADAS, MANO DE OBRA ASEQUIBLE Y CALIFICADA, BAJOS COSTOS DE OPERACIÓN Y POR EL T-MEC. TIENE NIVELES COMPETITIVOS Y DE CALIDAD COMPARADOS A LOS DE CHINA, LA INDIA, COREA DEL SUR, BRASIL Y JAPÓN.

IMPORTANCIA DEL SECTOR AUTOMOTRIZ PARA LA ECONOMÍA MEXICANA

Fuente: www.amia.com.mx



PLANTAS DE FABRICACIÓN DE VEHÍCULOS LIGEROS, MOTORES Y TRANSMISIONES PERTENECIENTES A EMPRESAS ASOCIADAS A LA AMIA



Fuente: www.amia.com.mx

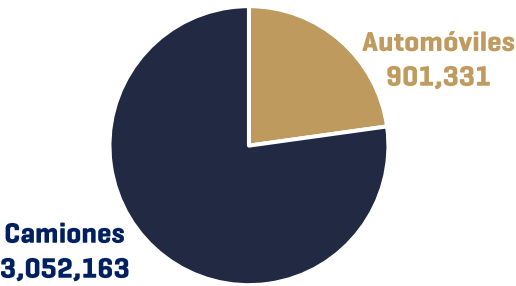
INDICADORES SECTORIALES A DIC'25

Fuente: Registro Administrativo de la Industria Automotriz de Vehículos Ligeros (RAIAVL)

14 de enero de 2026

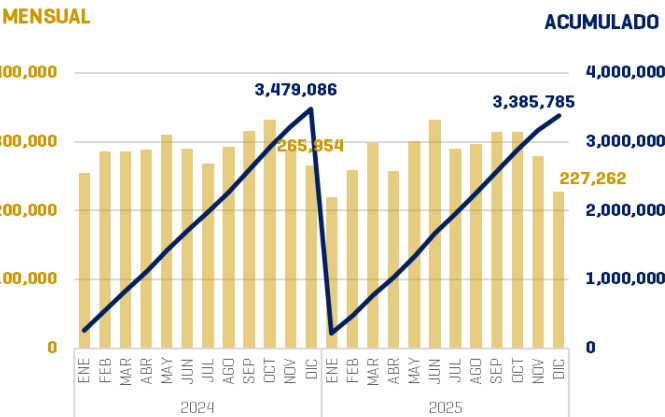
PRODUCCIÓN DE VEHÍCULOS LIGEROS

Durante el periodo enero a diciembre de 2025, se produjeron 3 953 494 unidades. Los camiones ligeros representaron 77.2 % del total producido, mientras que el resto correspondió a la fabricación de automóviles.



EXPORTACIONES DE VEHÍCULOS LIGEROS

En el periodo enero a diciembre de 2025 se exportaron 3'385,785 unidades, lo que representó una variación de -2.68 %, respecto al mismo lapso de 2024.



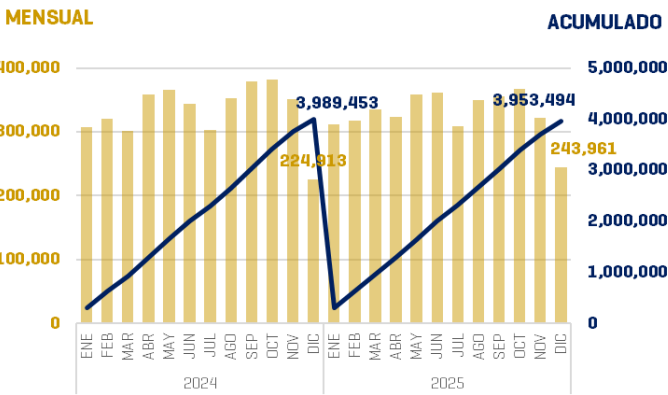
PRODUCCIÓN POR MARCA

A dic'25 GM y Nissan fueron las principales marcas con una participación del 21.7% y 16.6% respectivamente

Marca	diciembre			enero - diciembre		
	2024	2025	Var. %	2024	2025	Var. %
Total	224 943	243 961	8.45	3 989 483	3 953 494	-0.9
Afiliadas	222 637	242 843	9.08	3 964 092	3 928 811	-0.89
Acura ^{4/}	30	2 251	7 403.3	30	32 943	109 710.0
Audi	6 716	8 820	31.3	144 223	146 579	1.6
BMW Group	0	3 840	3/	95 151	95 449	0.3
Ford Motor	22 375	34 811	55.6	386 776	417 280	7.9
General Motors	56 277	39 504	-29.8	889 072	857 431	-3.6
Honda	10 601	10 220	-3.6	194 612	158 757	-18.4
KIA	19 900	21 170	6.4	270 700	288 100	6.4
Mazda	13 646	9 606	-29.6	209 303	174 524	-16.6
Mercedes Benz	1 839	4 133	124.7	57 539	57 063	-0.8
Nissan	33 796	35 556	5.2	669 941	658 536	-1.7
Stellantis ^{5/}	26 104	33 412	28	419 426	396 281	-5.5
Toyota	18 501	21 442	15.9	245 007	310 152	26.6
Volkswagen	12 852	18 078	40.7	382 312	335 716	-12.2
No afiliadas	2 306	1 118	-51.52	25 391	24 683	-2.79
JAC	2 306	1 118	-51.5	25 391	24 683	-2.8

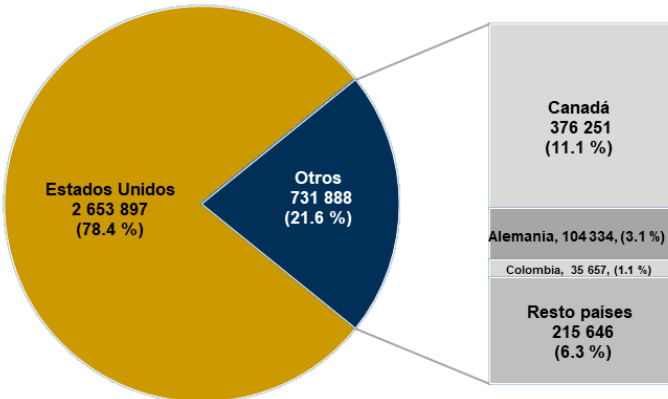
PRODUCCIÓN

En diciembre de 2025, se produjeron 243,961 vehículos ligeros (+8.45% anual). De forma acumulada en 2025 suman 3'953,494 unidades producidas (-0.9% anual).



IMPORTANCIA DE EE.UU.

En el periodo enero a diciembre de 2025 se exportaron 3 385 785 unidades, lo que representó una variación de -2.7 %, respecto al mismo lapso de 2024. Estados Unidos fue el principal destino de las exportaciones de vehículos ligeros con 78.4 %



EXPORTACIÓN POR MARCA

Así mismo, a diciembre, GM y Nissan fueron las marcas que registraron mayores exportaciones con una participación del 24.3% y 11.9% respectivamente.

Marca	diciembre			Enero - diciembre		
	2024	2025	Var. %	2024	2025	Var. %
Total	265,954	227,262	-14.55	3479086	3385785	-2.68
Acura ^{3/}	3/	1,941	4/	3/	31956	4/
Audi	9,288	10,522	13.3	143783	140687	-2.2
BMW Group	8,561	6,251	-27	98712	91490	-7.3
Ford Motor	30,001	32,493	8.3	379849	423283	11.4
General Motors	67,694	49,759	-26.5	830820	822858	-1
Honda	18,760	10,216	-45.5	232433	184745	-20.5
KIA	15,373	15,431	0.4	206246	217440	5.4
Mazda	10,692	2,791	-73.9	141933	88576	-37.6
Mercedes Benz	5,156	5,734	11.2	63799	55137	-13.6
Nissan	35,459	18,542	-47.7	456866	401242	-12.2
Stellantis ^{4/}	27,074	29,437	8.7	353307	336149	-4.9
Toyota	20,530	26,562	29.4	245121	318812	30.1
Volkswagen	17,366	17,583	1.2	326217	273410	-16.2

1/ No disponible
2/ No calculable
3/ Acura reporta datos de producción a partir de enero de 2025.
4/ Stellantis integra las marcas Chrysler y Fiat.
Fuente: INEGI. Registro Administrativo de la Industria Automotriz de Vehículos Ligeros (RAIAVL).

1/ No disponible
2/ No calculable
3/ Acura reporta datos de producción a partir de enero de 2025.
4/ Stellantis integra las marcas Chrysler y Fiat.
Fuente: INEGI. Registro Administrativo de la Industria Automotriz de Vehículos Ligeros (RAIAVL).

Visítanos en: www.indexity.mx

Disclaimer:

El presente documento y la información que se señala en el mismo emana de fuentes públicas por lo que se emite únicamente para fines informativos y no constituye una recomendación de inversión. Todas las personas que tengan acceso al mismo, deberán remitirse y leer el prospecto de información al público inversionista, el folleto informativo, los documentos clave de inversión, o cualquier otra información o documentación de carácter público para conocer, de manera enunciativa mas no limitativa, todas las características de los valores, la emisión, los factores de riesgo del mismo, o de la emisora o valores correspondientes. Asimismo, la información contenida en este documento es indicativa y no necesariamente exhaustiva, aunque refleja la postura u opinión de Indexity, S.A. de C.V., misma que se emite con carácter personal y no así en representación de cualquier asociación gremial, entidad o institución financiera.

Se advierte que las opiniones resultantes en el contenido de presente documento derivaron de un proceso analítico, utilizando información pública del desempeño financiero de la (s) compañías y/o valores colocados y/o registrados en alguna bolsa de valores o en algún instituto para el depósito de valores o sociedad que haga dichas funciones, por lo que, deben ser entendidas como una manifestación de una opinión individual e independiente, sin perjuicio de lo anterior, Indexity, S.A. de C.V. se reserva el derecho de cambiar su opinión en cualquier momento sin asumir responsabilidad alguna al respecto.

En caso de que en este documento se utilicen vocablos tales como "intenta", "anticipa", "cree", "considera", "podría", "estima", "espera", "pronostica", "pretende", "puede", "planea", "potencial", "predice", "busca", "debería", "será" así como, expresiones similares u homólogas tendrán el único propósito de identificar las mencionadas estimaciones futuras, por lo que, Indexity, S.A. de C.V., no asumen obligación de actualizar estimaciones futuras. Es de advertir que, las proyecciones han sido preparadas y tienen un propósito meramente ilustrativo e informativo, y no constituyen un pronóstico de cualquier índole.

Nuestra información emplea, de manera enunciativa más no limitativa datos: públicos, históricos, financieros, contables, sectoriales, tendencias, capacidad de administración, eventos relevantes, entre otros, que ayudan al conocimiento de la compañía/emisión/estructura, de que se trate, así como los elementos que intervienen en el comportamiento del instrumento cotizado y/o registrado en alguna bolsa de valores o cualquier otra entidad y difundidos por medios masivos de comunicación incluidos los referentes a la red mundial (Internet), sin exigencia de comprobación.

Todas nuestras opiniones y comentarios, se basan única y exclusivamente en las características de la entidad y/o emisora, estructura, emisión y/u operación, que se trate, con independencia de cualquier actividad de negocio diferente a la presentada o informada públicamente de la emisora o sus accionistas.

La información y/u opiniones emitidas y publicadas no constituyen recomendaciones para invertir, comprar, vender, mantener algún instrumento de inversión, definir una estrategia de inversión, legal o fiscal o suscribir ninguna clase de valores o bien para la realización de operaciones específicas, asimismo, no implica por ningún motivo la certificación sobre la bondad del valor (es) o la solvencia del emisor (es) así como tampoco para llevar a cabo ningún tipo de negocio, inversión u operación, y pueden estar sujetas a actualizaciones en cualquier momento, de conformidad con nuestro proceso de análisis, derivado de algún evento conocido públicamente. En consecuencia, el inversionista o la persona que tenga acceso al presente documento deberá adoptar sus propias decisiones de inversión sujeto a su perfil de inversión o de riesgo, teniendo en cuenta dichas circunstancias y

procurando obtener el asesoramiento específico y especializado de personas autorizadas para tales fines, sin responsabilidad alguna para Indexity, S.A. de C.V..

El análisis, opiniones y publicaciones que se presentan están basadas y construidas con fuentes originales u originarias del emisor y, en su caso, de las autoridades supervisoras, que se consideran fieles, confiables y actuales. Sin embargo, no valida, garantiza, ni certifica la certeza, temporalidad, exactitud o totalidad de cualquier información, por lo que Indexity, S.A. de C.V. no es responsable por errores u omisiones de los resultados obtenidos de dicha información.

Es necesario señalar que, Indexity, S.A. de C.V., no es responsable de cualquier cambio, actualización o información adicional posterior a la fecha de publicación del presente documento. Este material proporciona información con un panorama general, por lo que, Indexity, S.A. de C.V. no tendrá responsabilidad alguna, por las decisiones de inversión en que pudiera incurrir el inversionista o persona que tenga acceso a este documento, derivado de la lectura o análisis del presente documento, de tal manera que, Indexity, S.A. de C.V. no responderá por ningún tipo de daño(s) y/o perjuicio(s).

El presente documento podrá ser publicado o distribuido a través de cualquier medio de comunicación electrónica o convencional. En consecuencia, la información contenida no será información confidencial, y estará disponible a todo posible inversionista(s) o persona(s) en igualdad de condiciones. La información que se incluye en esta presentación ha sido obtenida de fuentes públicas y que se consideran confiables, por lo cual Indexity, S.A. de C.V., no es responsable de la validez, puntualidad, integridad o veracidad para cualquier propósito. Derivado de lo anterior, la presentación no se deberá entender como recomendación alguna, ya sea expresa o tácita, ni garantiza o sugiere que el inversionista se deberá basar en la exactitud, integridad o precisión de la información o las opiniones aquí contenidas.

El presente documento tiene como finalidad promover la inclusión y educación financiera, mediante un análisis serio a través del conocimiento de las empresas o valores analizados.

Para la distribución o divulgación del presente documento, bastará que se mencione la fuente y como autor del mismo a Indexity, S.A. de C.V., así como que el mismo, no implica una oferta, recomendación de inversión o estrategia fiscal, en caso de que alguna persona lo utilice o distribuya para fines distintos a los señalados, será responsable de los daños y perjuicios que se le lleguen a ocasionar a Indexity, S.A. de C.V., así como a sus accionistas, asociados, afiliados (en cualquiera de sus modalidades), consejeros, administradores, directivos, representantes legales, asesores, y demás empleados, dependientes y factores.