



19 DE ENERO, 2026

VENCIMIENTO DE DEUDA CORPORATIVA

**ASOCIACIÓN MEXICANA DE INSTITUCIONES BURSÁTILES
AMIB**

Visítanos en: www.indexity.mx

VENCIMIENTO DE DEUDA CORPORATIVA

19 DE ENERO DE 2026



19 de enero de 2026

EL PRESENTE DOCUMENTO TIENE COMO OBJETIVO INFORMAR LOS VENCIMIENTOS DE INSTRUMENTOS EN LA SEMANA QUE CORRE, ASÍ COMO DE LAS RENOVACIONES Y DE LOS VENCIMIENTOS QUE SE DARÁN EN LA PRÓXIMA SEMANA.

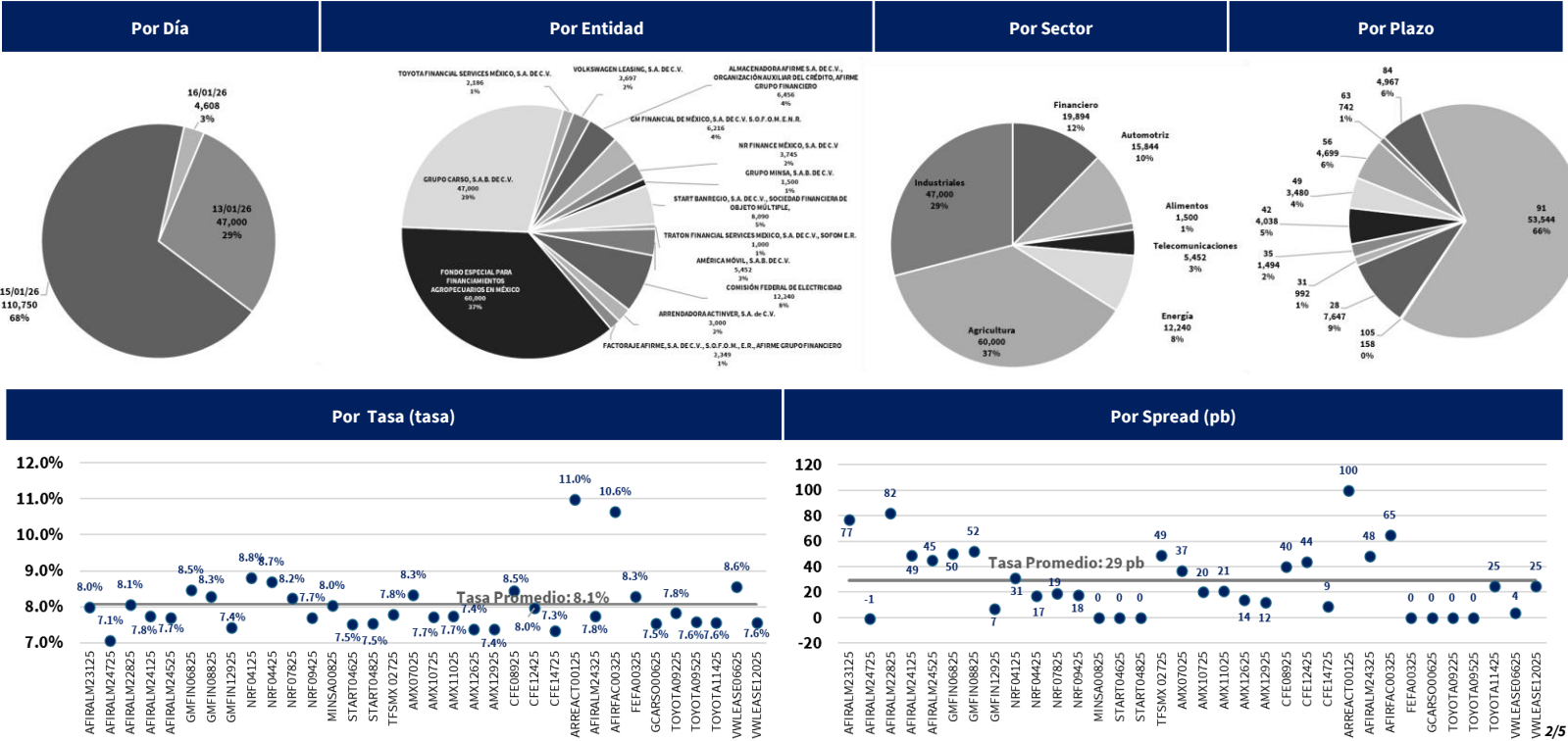
SE DETALLAN A CONTINUACIÓN LOS INSTRUMENTOS QUE PRESENTAN VENCIMIENTO EN EL PERIODO SEÑALADO, INCLUYENDO INFORMACIÓN RELEVANTE COMO EL EMISOR, MONTO, TIPO DE INSTRUMENTO, FECHA DE VENCIMIENTO Y CONDICIONES ASOCIADAS CUANDO CORRESPONDA. ESTE REPORTE PERMITE CONTAR CON UNA VISIÓN CLARA Y ACTUALIZADA DEL CALENDARIO DE VENCIMIENTOS, FACILITANDO LA TOMA DE DECISIONES EN MATERIA DE LIQUIDEZ, REFINANCIAMIENTO Y GESTIÓN DE RIESGOS.

Vencimientos en la Semana

* Tipo: D Descuento / R Rendimiento
** Garantía: C Con / S Sin

Fecha de Vencimiento	Emisora	Serie	Emisión	Plazo	Tasa	Spread	Tipo*	Garantía**	Importe MXN\$ Millones
16/01/26	AFIRALM	23125	05/12/25	42	8.00%	77	R	S	853
16/01/26	AFIRALM	24725	19/12/25	28	7.05%	-1	R	S	1,406
15/01/26	AFIRALM	22825	04/12/25	42	8.06%	82	R	S	1,763
15/01/26	AFIRALM	24125	15/12/25	31	7.75%	49	R	S	992
15/01/26	AFIRALM	24525	18/12/25	28	7.70%	45	R	S	868
15/01/26	GMFIN	06825	03/07/25	196	8.46%	50	D	C	1,870
15/01/26	GMFIN	08825	21/08/25	147	8.28%	52	D	C	866
15/01/26	GMFIN	12925	27/11/25	49	7.42%	7	D	C	3,480
15/01/26	NRF	04125	19/06/25	210	8.81%	31	D	C	105
15/01/26	NRF	04425	26/06/25	203	8.69%	17	D	C	892
15/01/26	NRF	07825	25/09/25	112	8.23%	18.73	D	C	2,006
15/01/26	NRF	09425	13/11/25	63	7.70%	18.02	D	C	742
15/01/26	MINSA	00825	28/08/25	140	8.03%	0	R	S	1,500
15/01/26	START	04625	16/10/25	91	7.52%	0	R	S	5,640
15/01/26	START	04825	23/10/25	84	7.53%	0	R	S	2,450
15/01/26	TFSMX	02725	20/11/25	56	7.79%	49	R	S	1,000
15/01/26	AMX	07025	17/07/25	182	8.34%	37	D	S	906
15/01/26	AMX	10725	16/10/25	91	7.72%	20	D	S	904
15/01/26	AMX	11025	23/10/25	84	7.74%	21	D	S	727
15/01/26	AMX	12625	04/12/25	42	7.38%	14	D	S	1,421
15/01/26	AMX	12925	11/12/25	35	7.37%	12	D	S	1,494
15/01/26	CFE	08925	31/07/25	168	8.45%	40	D	S	5,650
15/01/26	CFE	12425	23/10/25	84	7.97%	44	D	S	1,790
15/01/26	CFE	14725	18/12/25	28	7.34%	9	D	S	4,800
15/01/26	ARREACT	00125	16/01/25	364	10.99%	100	R	S	3,000
14/01/26	AFIRALM	24325	17/12/25	28	7.75%	48	R	S	573
16/01/26	AFIRFAC	00325	17/01/25	364	10.64%	65	R	S	2,349
15/01/26	FEFA	00325	31/07/25	168	8.28%	0	R	S	60,000
13/01/26	GCARSO	00625	14/10/25	91	7.53%	0	R	S	47,000
15/01/26	TOYOTA	09225	25/09/25	112	7.82%	0	R	S	27
15/01/26	TOYOTA	09525	02/10/25	105	7.59%	0	R	S	158
15/01/26	TOYOTA	11425	20/11/25	56	7.55%	25	R	S	2,001
15/01/26	VWLEASE	06625	26/06/25	203	8.56%	4	D	C	2,000
15/01/26	VWLEASE	12025	20/11/25	56	7.55%	25	D	C	1,697

Vencimientos en la Semana



VENCIMIENTO DE DEUDA CORPORATIVA

19 DE ENERO DE 2026



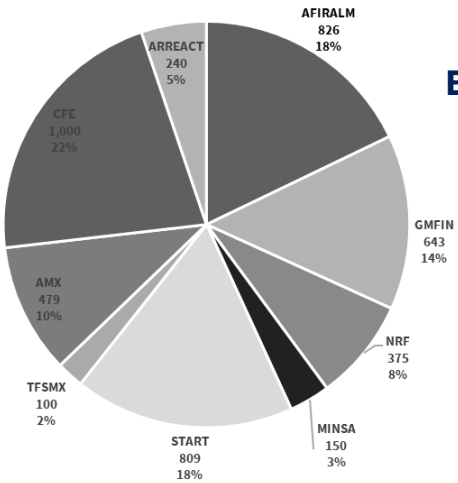
19 de enero de 2026

Nuevas Colocaciones

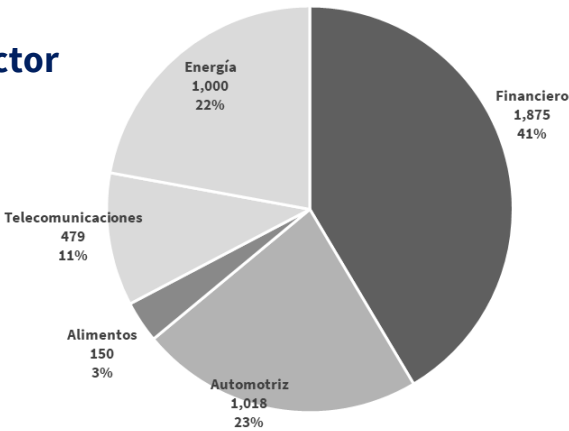
Emisora	Nueva Serie	Vencimiento	Monto Renovado MXN\$ Millones	Tasa	Plazo	Tipo
AFIRALM	01526	15/01/27	129.55	7.00%	364	R
AFIRALM	01626	13/02/26	151.55	6.90%	28	R
AFIRALM	01726	27/02/26	96.89	7.75%	42	R
AFIRALM	01226	12/02/26	121.04	7.45%	28	R
AFIRALM	01326	26/02/26	220.24	7.74%	42	R
AFIRALM	01426	16/02/26	75.46	7.50%	32	R
GMFIN	00426	12/02/25	450.34	7.24%	28	D
GMFIN	00526	16/04/26	103.14	7.43%	91	D
GMFIN	00626	16/07/26	89.76	7.61%	182	D
NRF	00126	26/03/26	99.00	7.63%	70	D
NRF	00326	18/06/26	276.00	8.07%	154	D
MINSAL	00126	18/06/26	150.00	7.46%	154	R
START	00326	09/04/26	644.00	7.00%	84	R
START	00426	02/07/26	165.00	7.00%	168	R
TFSMX	00226	12/02/26	100.00	7.41%	28	R
AMX	00126	12/02/26	420.00	7.19%	28	D
AMX	00226	16/04/26	58.52	7.26%	91	D
CFE	00426	12/02/26	755.00	7.19%	28	D
CFE	00526	09/04/26	122.00	7.48%	84	D
CFE	00626	02/07/26	123.00	7.71%	168	D
ARREACT	00126	14/01/26	240.08	7.00%	364	R
AFIRALM	01126	11/02/26	31.02	7.35%	28	R

* Tipo: D Descuento / R Rendimiento
** Garantía: C Con / S Sin

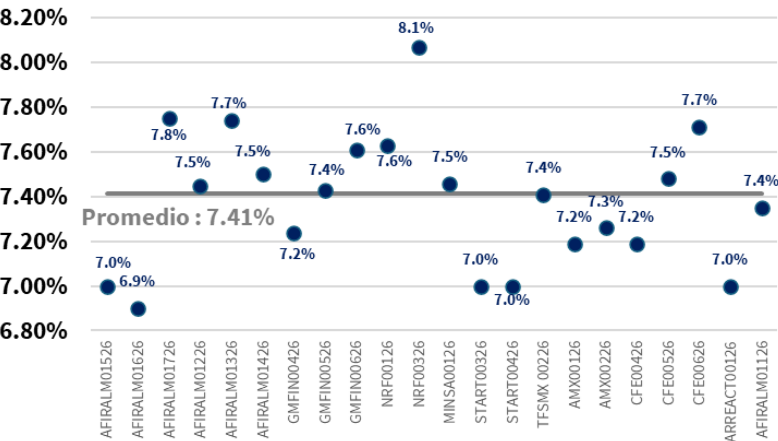
Empresa



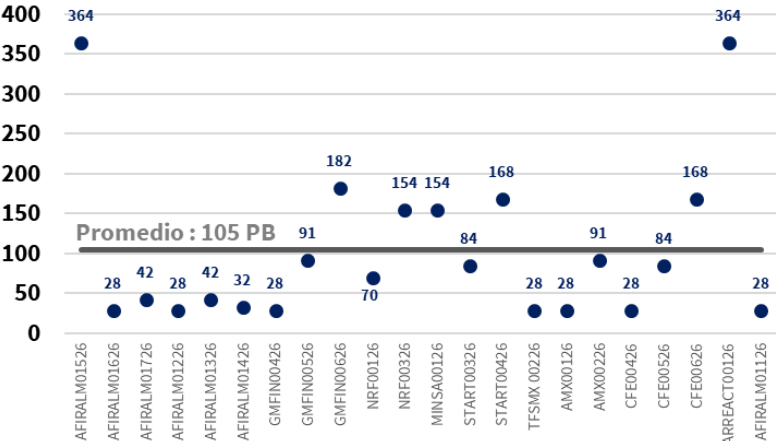
Sector



Por Tasa (tasa)



Por Spread (pb)



VENCIMIENTO DE DEUDA CORPORATIVA

19 DE ENERO DE 2026



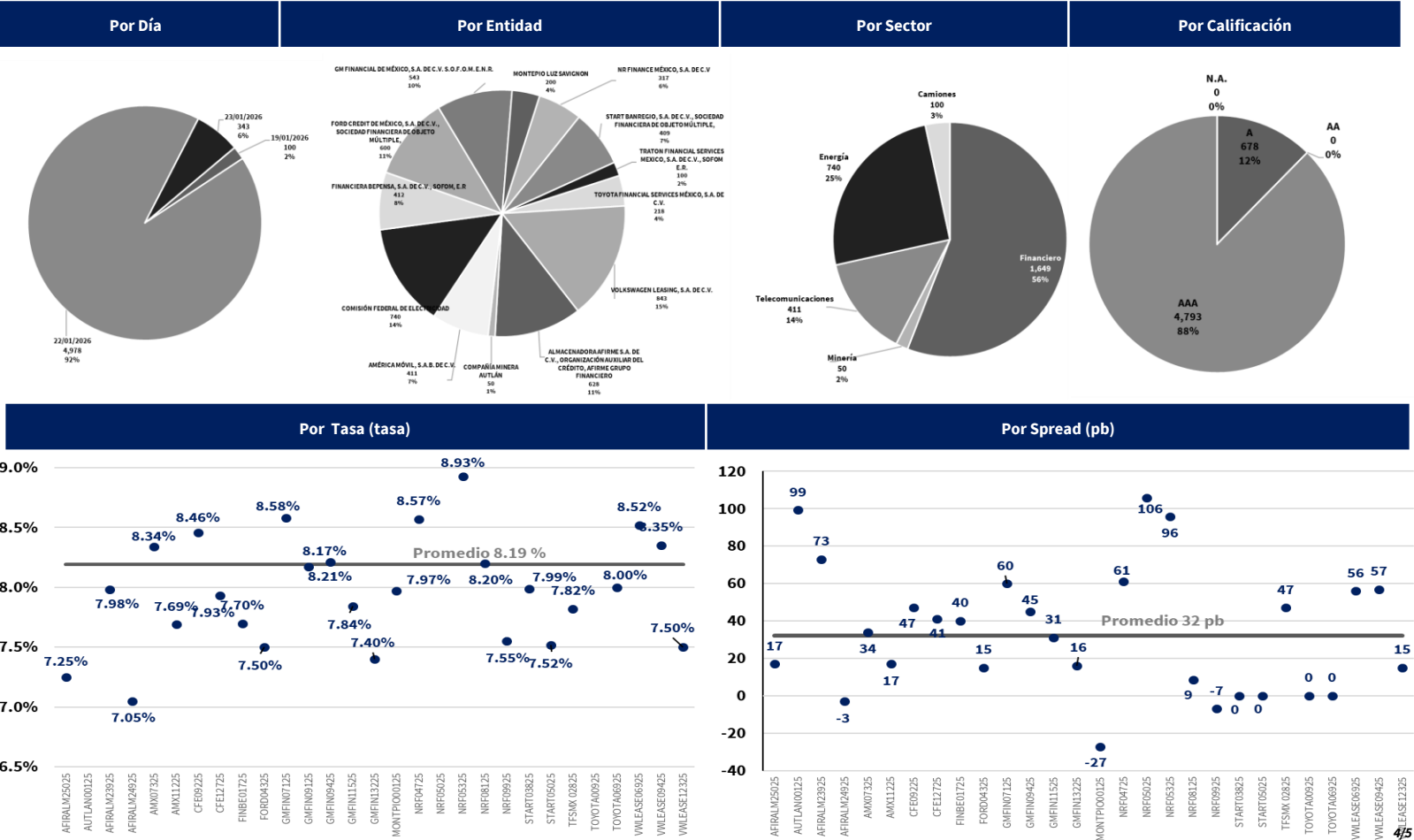
19 de enero de 2026

Próximos Vencimientos

* Tipo: D Descuento / R Rendimiento
** Garantía; C Con / S Sin

Fecha	Emisora	Serie	Fecha de Emisión	Plazo	Tasa	Spread	Tipo*	Garantía**	Importe en MXN\$ Millones	Rating	Colocador
19/01/2026	AFIRALM	25025	22/12/2025	28	7.25%	17	R	S	\$100	A	BASE CB
21/01/2026	AUTLAN	00125	22/01/2025	364	11.27%	99.24	R	S	\$50	A	Actinver/Intercam CB
22/01/2026	AFIRALM	23925	11/12/2025	42	7.98%	73	R	S	\$131	A	BASE CB
22/01/2026	AFIRALM	24925	22/12/2025	31	7.05%	-3	R	S	\$53	A	BASE CB
22/01/2026	AMX	07325	24/07/2025	182	8.34%	34	D	S	\$167	AAA	BBVA CB
22/01/2026	AMX	11225	30/10/2025	84	7.69%	17	D	S	\$244	AAA	BBVA CB
22/01/2026	CFE	09225	07/08/2025	168	8.46%	47	D	S	\$600	AAA	Banorte CB/ BBVA CB/ Scotiabank
22/01/2026	CFE	12725	30/10/2025	84	7.93%	41	D	S	\$140	AAA	Banorte CB/ BBVA CB/ Scotiabank
22/01/2026	FINBE	01725	20/11/2025	63	7.70%	40	R	S	\$412	AAA	Actinver/Banorte CB
22/01/2026	FORD	04325	27/11/2025	56	7.50%	15	D	C	\$600	AAA	Scotiabank/ Banorte CB
22/01/2026	GMFIN	07125	10/07/2025	196	8.58%	60	D	C	\$154	AAA	Scotiabank/ Banorte CB
22/01/2026	GMFIN	09125	28/08/2025	147	8.17%	39	D	C	\$14	AAA	Scotiabank/ Banorte CB
22/01/2026	GMFIN	09425	04/09/2025	140	8.21%	45	D	C	\$76	AAA	Scotiabank/ Banorte CB
22/01/2026	GMFIN	11525	23/10/2025	91	7.84%	31	D	C	\$76	AAA	Scotiabank/ Banorte CB
22/01/2026	GMFIN	13225	04/12/2025	49	7.40%	16	D	C	\$223	AAA	Scotiabank/ Banorte CB
22/01/2026	MONTPIO	00125	10/07/2025	28	7.97%	-27.39	R	S	\$200	AAA	Actinver CB/BANORTE
22/01/2026	NRF	04725	03/07/2025	203	8.57%	61	D	C	\$17	AAA	BBVA CB
22/01/2026	NRF	05025	10/07/2025	196	9.04%	106	D	C	\$13	AAA	BBVA CB
22/01/2026	NRF	05325	17/07/2025	189	8.93%	96	D	C	\$83	AAA	BBVA CB
22/01/2026	NRF	08125	02/10/2025	112	8.20%	8.68	D	S	\$171	AAA	BBVA CB
22/01/2026	NRF	09925	27/11/2025	56	7.55%	-7.03	D	S	\$34	AAA	BBVA CB
22/01/2026	START	03825	07/08/2025	168	7.99%	0	R	S	\$109	AAA	Actinver
22/01/2026	START	05025	30/10/2025	84	7.52%	0	R	S	\$300	AAA	Actinver
22/01/2026	TFSMX	02825	27/11/2025	56	7.82%	47	R	S	\$100	AAA	BBVA CB/ Scotiabank
22/01/2026	TOYOTA	00925	23/01/2025	364	10.43%	0	R	S	\$200	AAA	BBVA CB/ Scotiabank
22/01/2026	TOYOTA	06925	24/07/2025	182	8.00%	0	R	S	\$18	AAA	BBVA CB/ Scotiabank
22/01/2026	VWLEASE	06925	03/07/2025	203	8.52%	56	D	C	\$161	AAA	BBVA CB/ Scotiabank
22/01/2026	VWLEASE	09425	18/09/2025	126	8.35%	57	D	C	\$182	AAA	BBVA CB/ Scotiabank
22/01/2026	VWLEASE	12325	27/11/2025	56	7.50%	15	D	C	\$500	AAA	BBVA CB/ Scotiabank
23/01/2026	AFIRALM	13525	25/07/2025	182	7.97%	0	R	S	\$343	A	BASE CB

Vencimientos en la Semana



Por Tasa (tasa)

Por Spread (pb)

Visítanos en: www.indexity.mx

Disclaimer:

El presente documento y la información que se señala en el mismo emana de fuentes públicas por lo que se emite únicamente para fines informativos y no constituye una recomendación de inversión. Todas las personas que tengan acceso al mismo, deberán remitirse y leer el prospecto de información al público inversionista, el folleto informativo, los documentos clave de inversión, o cualquier otra información o documentación de carácter público para conocer, de manera enunciativa mas no limitativa, todas las características de los valores, la emisión, los factores de riesgo del mismo, o de la emisora o valores correspondientes. Asimismo, la información contenida en este documento es indicativa y no necesariamente exhaustiva, aunque refleja la postura u opinión de Indexity, S.A. de C.V., misma que se emite con carácter personal y no así en representación de cualquier asociación gremial, entidad o institución financiera.

Se advierte que las opiniones resultantes en el contenido de presente documento derivaron de un proceso analítico, utilizando información pública del desempeño financiero de la (s) compañías y/o valores colocados y/o registrados en alguna bolsa de valores o en algún instituto para el depósito de valores o sociedad que haga dichas funciones, por lo que, deben ser entendidas como una manifestación de una opinión individual e independiente, sin perjuicio de lo anterior, Indexity, S.A. de C.V. se reserva el derecho de cambiar su opinión en cualquier momento sin asumir responsabilidad alguna al respecto.

En caso de que en este documento se utilicen vocablos tales como "intenta", "anticipa", "cree", "considera", "podría", "estima", "espera", "pronostica", "pretende", "puede", "planea", "potencial", "predice", "busca", "debería", "será" así como, expresiones similares u homólogas tendrán el único propósito de identificar las mencionadas estimaciones futuras, por lo que, Indexity, S.A. de C.V., no asumen obligación de actualizar estimaciones futuras. Es de advertir que, las proyecciones han sido preparadas y tienen un propósito meramente ilustrativo e informativo, y no constituyen un pronóstico de cualquier índole.

Nuestra información emplea, de manera enunciativa más no limitativa datos: públicos, históricos, financieros, contables, sectoriales, tendencias, capacidad de administración, eventos relevantes, entre otros, que ayudan al conocimiento de la compañía/emisión/estructura, de que se trate, así como los elementos que intervienen en el comportamiento del instrumento cotizado y/o registrado en alguna bolsa de valores o cualquier otra entidad y difundidos por medios masivos de comunicación incluidos los referentes a la red mundial (Internet), sin exigencia de comprobación.

Todas nuestras opiniones y comentarios, se basan única y exclusivamente en las características de la entidad y/o emisora, estructura, emisión y/u operación, que se trate, con independencia de cualquier actividad de negocio diferente a la presentada o informada públicamente de la emisora o sus accionistas.

La información y/u opiniones emitidas y publicadas no constituyen recomendaciones para invertir, comprar, vender, mantener algún instrumento de inversión, definir una estrategia de inversión, legal o fiscal o suscribir ninguna clase de valores o bien para la realización de operaciones específicas, asimismo, no implica por ningún motivo la certificación sobre la bondad del valor (es) o la solvencia del emisor (es) así como tampoco para llevar a cabo ningún tipo de negocio, inversión u operación, y pueden estar sujetas a actualizaciones en cualquier momento, de conformidad con nuestro proceso de análisis, derivado de algún evento conocido públicamente. En consecuencia, el inversionista o la persona que tenga acceso al presente documento deberá adoptar sus propias decisiones de inversión sujeto a su perfil de inversión o de riesgo, teniendo en cuenta dichas circunstancias y

procurando obtener el asesoramiento específico y especializado de personas autorizadas para tales fines, sin responsabilidad alguna para Indexity, S.A. de C.V.

El análisis, opiniones y publicaciones que se presentan están basadas y construidas con fuentes originales u originarias del emisor y, en su caso, de las autoridades supervisoras, que se consideran fieles, confiables y actuales. Sin embargo, no valida, garantiza, ni certifica la certeza, temporalidad, exactitud o totalidad de cualquier información, por lo que Indexity, S.A. de C.V. no es responsable por errores u omisiones de los resultados obtenidos de dicha información.

Es necesario señalar que, Indexity, S.A. de C.V., no es responsable de cualquier cambio, actualización o información adicional posterior a la fecha de publicación del presente documento. Este material proporciona información con un panorama general, por lo que, Indexity, S.A. de C.V. no tendrá responsabilidad alguna, por las decisiones de inversión en que pudiera incurrir el inversionista o persona que tenga acceso a este documento, derivado de la lectura o análisis del presente documento, de tal manera que, Indexity, S.A. de C.V. no responderá por ningún tipo de daño(s) y/o perjuicio(s).

El presente documento podrá ser publicado o distribuido a través de cualquier medio de comunicación electrónica o convencional. En consecuencia, la información contenida no será información confidencial, y estará disponible a todo posible inversionista(s) o persona(s) en igualdad de condiciones. La información que se incluye en esta presentación ha sido obtenida de fuentes públicas y que se consideran confiables, por lo cual Indexity, S.A. de C.V., no es responsable de la validez, puntualidad, integridad o veracidad para cualquier propósito. Derivado de lo anterior, la presentación no se deberá entender como recomendación alguna, ya sea expresa o tácita, ni garantiza o sugiere que el inversionista se deberá basar en la exactitud, integridad o precisión de la información o las opiniones aquí contenidas.

El presente documento tiene como finalidad promover la inclusión y educación financiera, mediante un análisis serio a través del conocimiento de las empresas o valores analizados.

Para la distribución o divulgación del presente documento, bastará que se mencione la fuente y como autor del mismo a Indexity, S.A. de C.V., así como que el mismo, no implica una oferta, recomendación de inversión o estrategia fiscal, en caso de que alguna persona lo utilice o distribuya para fines distintos a los señalados, será responsable de los daños y perjuicios que se le lleguen a ocasionar a Indexity, S.A. de C.V., así como a sus accionistas, asociados, afiliados (en cualquiera de sus modalidades), consejeros, administradores, directivos, representantes legales, asesores, y demás empleados, dependientes y factores.