



**26 DE ENERO, 2026**

# VENCIMIENTO DE DEUDA CORPORATIVA

**ASOCIACIÓN MEXICANA DE INSTITUCIONES BURSÁTILES  
AMIB**

Visítanos en: [www.indexity.mx](http://www.indexity.mx)

26 DE ENERO DE 2026

**26 de enero de 2026**

EL PRESENTE DOCUMENTO TIENE COMO OBJETIVO INFORMAR LOS VENCIMIENTOS DE INSTRUMENTOS EN LA SEMANA QUE CORRE, ASÍ COMO DE LAS RENOVACIONES Y DE LOS VENCIMIENTOS QUE SE DARÁN EN LA PRÓXIMA SEMANA.

SE DETALLAN A CONTINUACIÓN LOS INSTRUMENTOS QUE PRESENTAN VENCIMIENTO EN EL PERIODO SEÑALADO, INCLUYENDO INFORMACIÓN RELEVANTE COMO EL EMISOR, MONTO, TIPO DE INSTRUMENTO, FECHA DE VENCIMIENTO Y CONDICIONES ASOCIADAS CUANDO CORRESPONDA. ESTE REPORTE PERMITE CONTAR CON UNA VISIÓN CLARA Y ACTUALIZADA DEL CALENDARIO DE VENCIMIENTOS, FACILITANDO LA TOMA DE DECISIONES EN MATERIA DE LIQUIDEZ, REFINANCIAMIENTO Y GESTIÓN DE RIESGOS.

## Vencimientos en la Semana

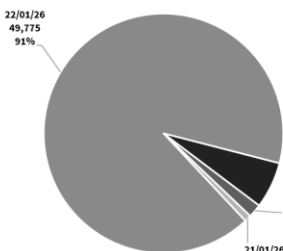
\* Tipo: D Descuento / R Rendimiento

\*\* Garantía; C Con / S Sin

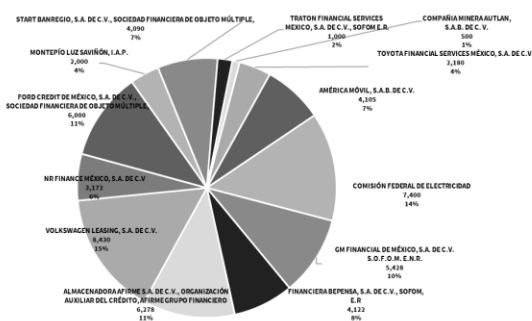
Fecha de Vencimiento	Emisora	Serie	Emisión	Plazo	Tasa	Spread	Tipo*	Garantía**	Importe MXN\$ Millones
22/01/26	AMX	07325	24/07/25	182	8.34%	34	D	S	1,670
22/01/26	AMX	11225	30/10/25	84	7.69%	17	D	S	2,435
22/01/26	CFE	09225	07/08/25	168	8.46%	47	D	S	6,000
22/01/26	CFE	12725	30/10/25	84	7.93%	41	D	S	1,400
22/01/26	GMFIN	07125	10/07/25	196	8.58%	60	D	C	1,540
22/01/26	GMFIN	09125	28/08/25	147	8.17%	39	D	C	140
22/01/26	GMFIN	09425	04/09/25	140	8.21%	45	D	C	758
22/01/26	GMFIN	11525	23/10/25	91	7.84%	31	D	C	756
22/01/26	GMFIN	13225	04/12/25	49	7.40%	16	D	C	2,234
22/01/26	FINBE	01725	20/11/25	63	7.70%	40	R	S	4,122
22/01/26	AFIRALM	23925	11/12/25	42	7.98%	73	R	S	1,313
22/01/26	AFIRALM	24925	22/12/25	31	7.05%	-3	R	S	535
22/01/26	VWLEASE	06925	03/07/25	203	8.52%	56	D	C	1,605
22/01/26	VWLEASE	09425	18/09/25	126	8.35%	57	D	C	1,825
22/01/26	VWLEASE	12325	27/11/25	56	7.50%	15	D	C	5,000
22/01/26	NRF	04725	03/07/25	203	8.57%	61	D	C	169
22/01/26	NRF	05025	10/07/25	196	9.04%	106	D	C	132
22/01/26	NRF	05325	17/07/25	189	8.93%	96	D	C	828
22/01/26	NRF	08125	02/10/25	112	8.20%	8.68	D	C	1,706
22/01/26	NRF	09925	27/11/25	56	7.55%	-7.03	D	C	338
22/01/26	FORD	04325	27/11/25	56	7.50%	15	D	C	6,000
22/01/26	MONTPIO	00125	10/07/25	28	7.97%	-27.39	R	S	2,000
22/01/26	START	03825	07/08/25	168	7.99%	0	R	S	1,090
22/01/26	START	05025	30/10/25	84	7.52%	0	R	S	3,000
22/01/26	TFSMX	02825	27/11/25	56	7.82%	47	R	S	1,000
23/01/26	AFIRALM	13525	25/07/25	182	7.97%	0	R	S	3,430
19/01/26	AFIRALM	25025	22/12/25	28	7.25%	17	R	S	1,000
21/01/26	AUTLAN	00125	22/01/25	364	11.27%	99.24	R	S	500
22/01/26	TOYOTA	00925	23/01/25	364	10.43%	0	R	S	2,000
22/01/26	TOYOTA	06925	24/07/25	182	8.00%	0	R	S	180

## Vencimientos en la Semana

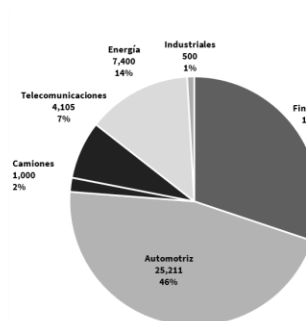
### Por Día



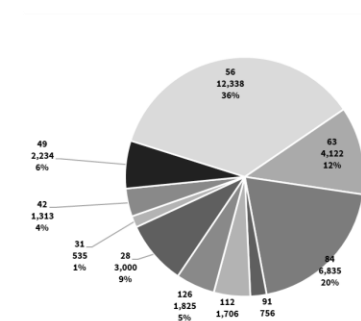
### Por Entidad



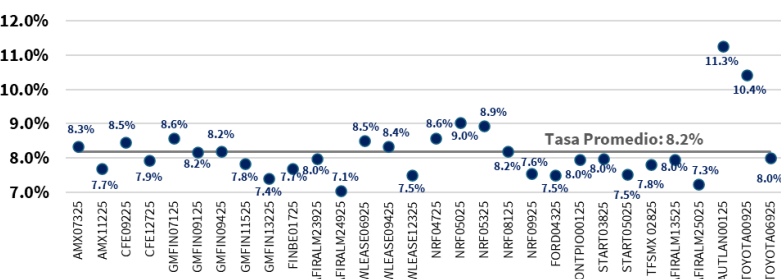
### Por Sector



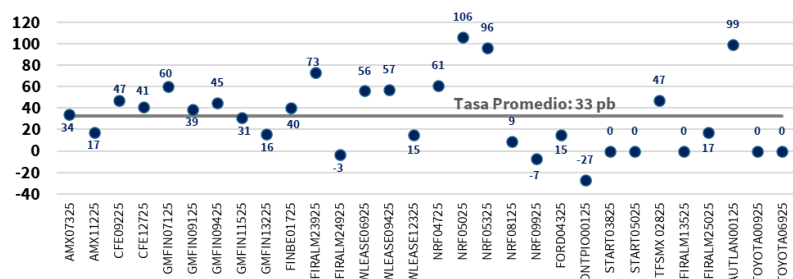
### Por Plazo



**Por Tasa (tasa)**



**Por Spread (pb)**



# VENCIMIENTO DE DEUDA CORPORATIVA

26 DE ENERO DE 2026



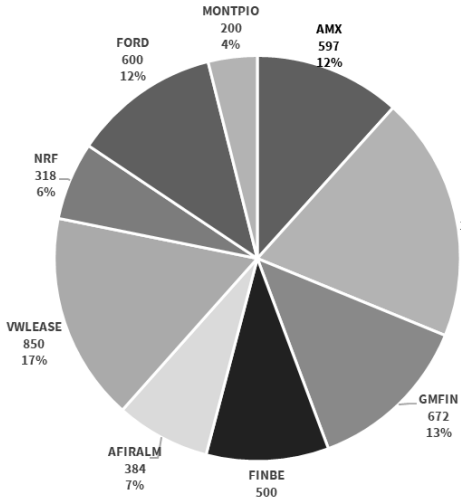
26 de enero de 2026

## Nuevas Colocaciones

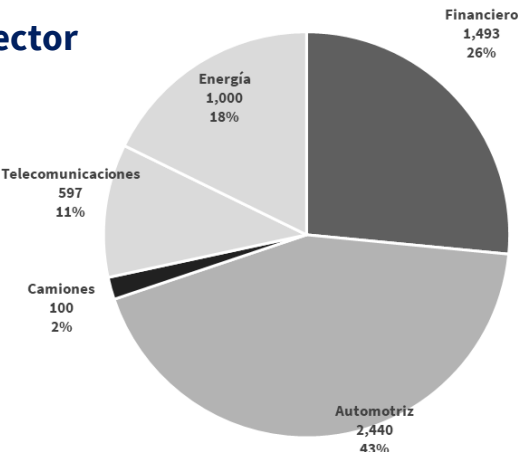
Emisora	Nueva Serie	Vencimiento	Monto Renovado MXN\$ Millones	Tasa	Plazo	Tipo
AMX	00326	19/02/26	267.72	7.15%	28	D
AMX	00426	23/04/26	329.68	7.26%	91	D
CFE	00726	19/02/26	200.00	7.17%	28	D
CFE	00826	16/04/26	200.00	7.45%	84	D
CFE	00926	09/07/26	600.00	7.70%	168	D
GMFIN	00726	19/02/26	385.80	7.21%	28	D
GMFIN	00826	23/04/26	177.95	7.39%	91	D
GMFIN	00926	23/07/26	108.34	7.55%	182	D
FINBE	00126	19/02/26	500.00	7.47%	28	R
AFIRALM	01826	23/02/26	63.78	7.05%	32	R
AFIRALM	01926	05/03/26	131.79	7.75%	42	R
VWLEASE	00126	19/02/26	400.00	7.27%	28	D
VWLEASE	00226	23/04/26	250.00	7.65%	91	D
VWLEASE	00326	23/07/26	200.00	7.84%	182	D
NRF	00426	16/04/26	30.24	7.49%	84	D
NRF	00526	25/06/26	287.76	8.06%	154	D
FORD	00126	19/02/26	600.00	7.28%	28	D
MONTPIO	00126	06/08/26	200.00	7.02%	196	R
START	00526	16/04/26	258.00	7.02%	84	R
START	00626	09/07/26	151.00	7.02%	168	R
TFSMX	00326	19/02/26	100.00	7.40%	28	R
AFIRALM	02026	24/07/26	188.80	7.02%	182	R

\* Tipo: D Descuento / R Rendimiento  
\*\* Garantía: C Con / S Sin

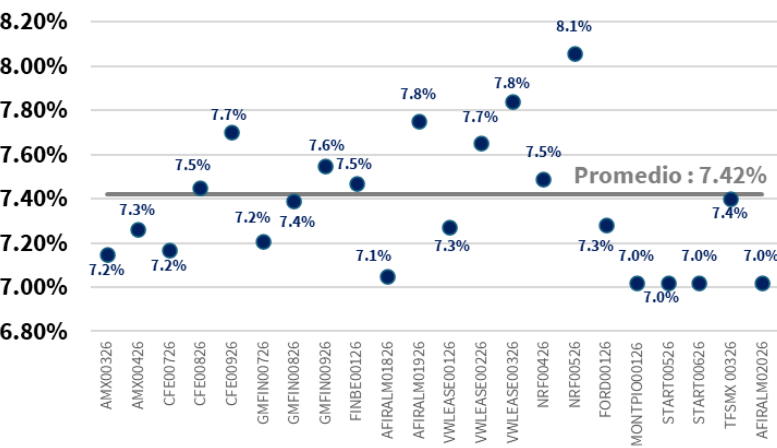
## Empresa



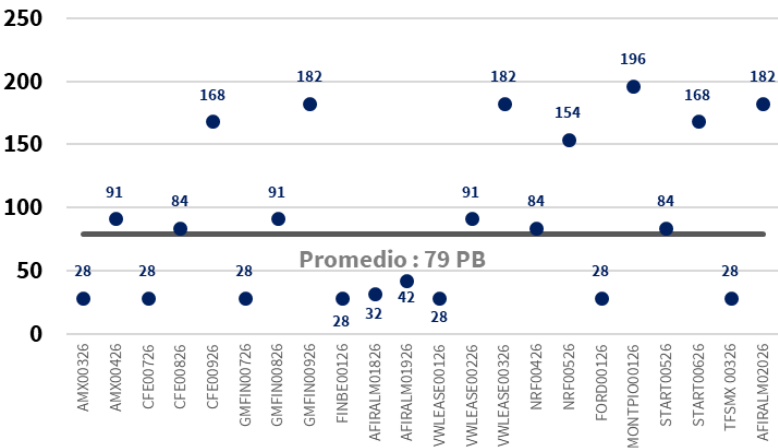
## Sector



## Por Tasa (tasa)



## Por Spread (pb)



VENCIMIENTO DE DEUDA CORPORATIVA

26 DE ENERO DE 2026



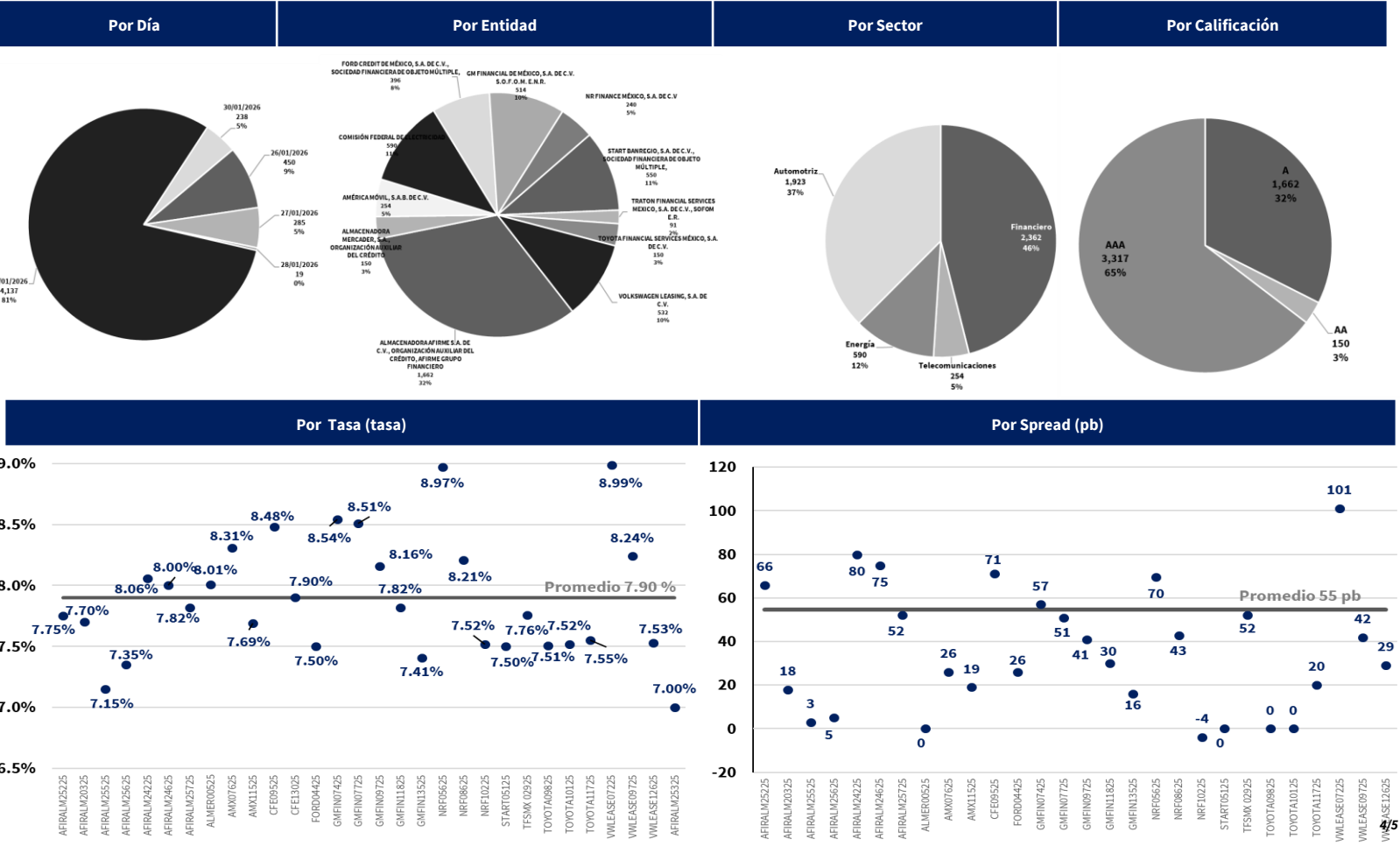
26 de enero de 2026

Próximos Vencimientos

\* Tipo: D Descuento / R Rendimiento  
\*\* Garantía; C Con / S Sin

Fecha	Emisora	Serie	Fecha de Emisión	Plazo	Tasa	Spread	Tipo*	Garantía**	Importe en MXNS Millones	Rating	Colocador
26/01/2026	AFIRALM	25225	26/12/2025	31	7.75%	66	R	S	\$450	A	BASE CB
27/01/2026	AFIRALM	20325	29/10/2025	90	7.70%	18	R	S	\$235	A	BASE CB
27/01/2026	AFIRALM	25525	30/12/2025	28	7.15%	3	R	S	\$50	A	BASE CB
28/01/2026	AFIRALM	25625	31/12/2025	28	7.35%	5	R	S	\$19	A	BASE CB
29/01/2026	AFIRALM	24225	15/12/2025	45	8.06%	80	R	S	\$49	A	BASE CB
29/01/2026	AFIRALM	24625	18/12/2025	42	8.00%	75	R	S	\$90	A	BASE CB
29/01/2026	AFIRALM	25725	31/12/2025	29	7.82%	52	R	S	\$531	A	BASE CB
29/01/2026	ALMER	00525	11/09/2025	140	8.01%	0	R	S	\$150	AA	Actinver/ Banorte CB
29/01/2026	AMX	07625	31/07/2025	182	8.31%	26	D	S	\$151	AAA	BBVA CB
29/01/2026	AMX	11525	06/11/2025	84	7.69%	19	D	S	\$103	AAA	BBVA CB
29/01/2026	CFE	09525	14/08/2025	168	8.48%	71	D	S	\$500	AAA	Banorte CB/ BBVA CB/ Scotiabank
29/01/2026	CFE	13025	06/11/2025	84	7.90%	40	D	S	\$90	AAA	Banorte CB/ BBVA CB/ Scotiabank
29/01/2026	FORD	04425	04/12/2025	56	7.50%	26	D	C	\$396	AAA	Scotiabank/ Banorte CB
29/01/2026	GMFIN	07425	17/07/2025	196	8.54%	57	D	C	\$72	AAA	Scotiabank/ Banorte CB
29/01/2026	GMFIN	07725	24/07/2025	189	8.51%	51	D	C	\$97	AAA	Scotiabank/ Banorte CB
29/01/2026	GMFIN	09725	11/09/2025	140	8.16%	41	D	C	\$8	AAA	Scotiabank/ Banorte CB
29/01/2026	GMFIN	11825	30/10/2025	91	7.82%	30	D	C	\$44	AAA	Scotiabank/ Banorte CB
29/01/2026	GMFIN	13525	11/12/2025	49	7.41%	16	D	C	\$294	AAA	Scotiabank/ Banorte CB
29/01/2026	NRF	05625	24/07/2025	189	8.97%	69.59	D	S	\$17	AAA	BBVA CB
29/01/2026	NRF	08625	23/10/2025	98	8.21%	42.88	D	S	\$78	AAA	BBVA CB
29/01/2026	NRF	10225	04/12/2025	56	7.52%	-4	D	S	\$145	AAA	BBVA CB
29/01/2026	START	05125	06/11/2025	84	7.50%	0	R	S	\$550	AAA	Actinver
29/01/2026	TFSMX	02925	04/12/2025	56	7.76%	52	R	S	\$91	AAA	BBVA CB/ Scotiabank
29/01/2026	TOYOTA	09825	09/10/2025	112	7.51%	0	R	S	\$8	AAA	BBVA CB/ Scotiabank
29/01/2026	TOYOTA	10125	16/10/2025	105	7.52%	0	R	S	\$7	AAA	BBVA CB/ Scotiabank
29/01/2026	TOYOTA	11725	27/11/2025	63	7.55%	20	R	S	\$136	AAA	BBVA CB/ Scotiabank
29/01/2026	VWLEASE	07225	10/07/2025	203	8.99%	101	D	C	\$68	AAA	BBVA CB/ Scotiabank
29/01/2026	VWLEASE	09725	25/09/2025	126	8.24%	42	D	C	\$141	AAA	BBVA CB/ Scotiabank
29/01/2026	VWLEASE	12625	04/12/2025	56	7.53%	29	D	C	\$323	AAA	BBVA CB/ Scotiabank
30/01/2026	AFIRALM	00126	02/01/2026	28	7.50%	47	R	S	\$144	A	BASE CB
30/01/2026	AFIRALM	25325	29/12/2025	32	7.00%	-9	R	S	\$95	A	BASE CB

Vencimientos en la Semana



Visítanos en: [www.indexity.mx](http://www.indexity.mx)

## Disclaimer:

El presente documento y la información que se señala en el mismo emana de fuentes públicas por lo que se emite únicamente para fines informativos y no constituye una recomendación de inversión. Todas las personas que tengan acceso al mismo, deberán remitirse y leer el prospecto de información al público inversionista, el folleto informativo, los documentos clave de inversión, o cualquier otra información o documentación de carácter público para conocer, de manera enunciativa mas no limitativa, todas las características de los valores, la emisión, los factores de riesgo del mismo, o de la emisora o valores correspondientes. Asimismo, la información contenida en este documento es indicativa y no necesariamente exhaustiva, aunque refleja la postura u opinión de Indexity, S.A. de C.V., misma que se emite con carácter personal y no así en representación de cualquier asociación gremial, entidad o institución financiera.

Se advierte que las opiniones resultantes en el contenido de presente documento derivaron de un proceso analítico, utilizando información pública del desempeño financiero de la (s) compañías y/o valores colocados y/o registrados en alguna bolsa de valores o en algún instituto para el depósito de valores o sociedad que haga dichas funciones, por lo que, deben ser entendidas como una manifestación de una opinión individual e independiente, sin perjuicio de lo anterior, Indexity, S.A. de C.V. se reserva el derecho de cambiar su opinión en cualquier momento sin asumir responsabilidad alguna al respecto.

En caso de que en este documento se utilicen vocablos tales como "intenta", "anticipa", "cree", "considera", "podría", "estima", "espera", "pronostica", "pretende", "puede", "planea", "potencial", "predice", "busca", "debería", "será" así como, expresiones similares u homólogas tendrán el único propósito de identificar las mencionadas estimaciones futuras, por lo que, Indexity, S.A. de C.V., no asumen obligación de actualizar estimaciones futuras. Es de advertir que, las proyecciones han sido preparadas y tienen un propósito meramente ilustrativo e informativo, y no constituyen un pronóstico de cualquier índole.

Nuestra información emplea, de manera enunciativa más no limitativa datos: públicos, históricos, financieros, contables, sectoriales, tendencias, capacidad de administración, eventos relevantes, entre otros, que ayudan al conocimiento de la compañía/emisión/estructura, de que se trate, así como los elementos que intervienen en el comportamiento del instrumento cotizado y/o registrado en alguna bolsa de valores o cualquier otra entidad y difundidos por medios masivos de comunicación incluidos los referentes a la red mundial (Internet), sin exigencia de comprobación.

Todas nuestras opiniones y comentarios, se basan única y exclusivamente en las características de la entidad y/o emisora, estructura, emisión y/u operación, que se trate, con independencia de cualquier actividad de negocio diferente a la presentada o informada públicamente de la emisora o sus accionistas.

La información y/u opiniones emitidas y publicadas no constituyen recomendaciones para invertir, comprar, vender, mantener algún instrumento de inversión, definir una estrategia de inversión, legal o fiscal o suscribir ninguna clase de valores o bien para la realización de operaciones específicas, asimismo, no implica por ningún motivo la certificación sobre la bondad del valor (es) o la solvencia del emisor (es) así como tampoco para llevar a cabo ningún tipo de negocio, inversión u operación, y pueden estar sujetas a actualizaciones en cualquier momento, de conformidad con nuestro proceso de análisis, derivado de algún evento conocido públicamente. En consecuencia, el inversionista o la persona que tenga acceso al presente documento deberá adoptar sus propias decisiones de inversión sujeto a su perfil de inversión o de riesgo, teniendo en cuenta dichas circunstancias y

procurando obtener el asesoramiento específico y especializado de personas autorizadas para tales fines, sin responsabilidad alguna para Indexity, S.A. de C.V.

El análisis, opiniones y publicaciones que se presentan están basadas y construidas con fuentes originales u originarias del emisor y, en su caso, de las autoridades supervisoras, que se consideran fieles, confiables y actuales. Sin embargo, no valida, garantiza, ni certifica la certeza, temporalidad, exactitud o totalidad de cualquier información, por lo que Indexity, S.A. de C.V. no es responsable por errores u omisiones de los resultados obtenidos de dicha información.

Es necesario señalar que, Indexity, S.A. de C.V., no es responsable de cualquier cambio, actualización o información adicional posterior a la fecha de publicación del presente documento. Este material proporciona información con un panorama general, por lo que, Indexity, S.A. de C.V. no tendrá responsabilidad alguna, por las decisiones de inversión en que pudiera incurrir el inversionista o persona que tenga acceso a este documento, derivado de la lectura o análisis del presente documento, de tal manera que, Indexity, S.A. de C.V. no responderá por ningún tipo de daño(s) y/o perjuicio(s).

El presente documento podrá ser publicado o distribuido a través de cualquier medio de comunicación electrónica o convencional. En consecuencia, la información contenida no será información confidencial, y estará disponible a todo posible inversionista(s) o persona(s) en igualdad de condiciones. La información que se incluye en esta presentación ha sido obtenida de fuentes públicas y que se consideran confiables, por lo cual Indexity, S.A. de C.V., no es responsable de la validez, puntualidad, integridad o veracidad para cualquier propósito. Derivado de lo anterior, la presentación no se deberá entender como recomendación alguna, ya sea expresa o tácita, ni garantiza o sugiere que el inversionista se deberá basar en la exactitud, integridad o precisión de la información o las opiniones aquí contenidas.

El presente documento tiene como finalidad promover la inclusión y educación financiera, mediante un análisis serio a través del conocimiento de las empresas o valores analizados.

Para la distribución o divulgación del presente documento, bastará que se mencione la fuente y como autor del mismo a Indexity, S.A. de C.V., así como que el mismo, no implica una oferta, recomendación de inversión o estrategia fiscal, en caso de que alguna persona lo utilice o distribuya para fines distintos a los señalados, será responsable de los daños y perjuicios que se le lleguen a ocasionar a Indexity, S.A. de C.V., así como a sus accionistas, asociados, afiliados (en cualquiera de sus modalidades), consejeros, administradores, directivos, representantes legales, asesores, y demás empleados, dependientes y factores.