



28 DE ENERO, 2026

GFNORTE

REPORTE TRIMESTRAL 4T25

TRIMESTRAL

Grupo Financiero Banorte S.A.B. de C.V.

Calificación Fitch Ratings: AAA(mex) / Estable

28 de enero de 2026

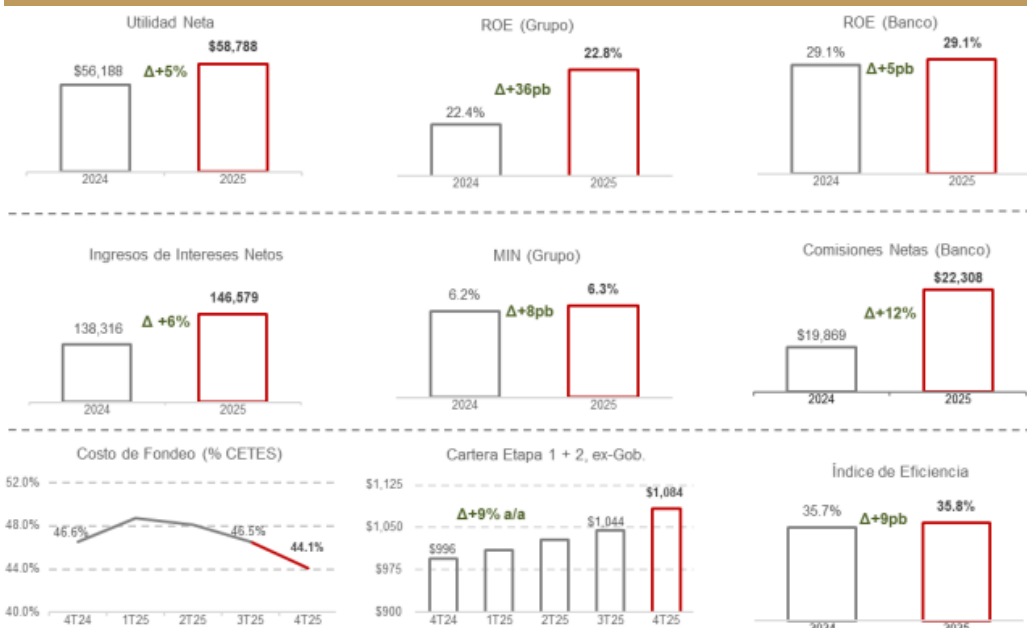
BANORTE ES UNA INSTITUCIÓN FINANCIERA FUNDADA EN 1899 EN LA CIUDAD DE MONTERREY, MÉXICO. ACTUALMENTE OPERA COMO UN GRUPO FINANCIERO OFRECIENDO UNA AMPLIA VARIEDAD DE SERVICIOS A TRAVÉS DE SU BANCO, CASA DE BOLSA, PENSIONES, SEGUROS, AFORE, FONDOS DE INVERSIÓN, ARRENDAMIENTO, FACTORAJE Y ALMACENADORA.

GRUPO FINANCIERO BANORTE. Estados de situación financiera (Millones de MXN\$)

Balance General	4T24	4T25	Var \$	Var %
Activo total	2,471,209	2,598,663	127,454	5.2%
Efectivo y equivalentes en efectivo	98,704	100,295	1,590	1.6%
Inversiones en instrumentos financieros	976,597	1,022,720	46,123	4.7%
Cartera Total	1,190,782	1,286,666	95,884	8.1%
Cartera comercial Total	707,251	746,247	38,995	5.5%
Créditos de consumo Total	208,741	245,001	36,260	17.4%
Créditos a la vivienda Total	274,789	295,418	20,629	7.5%
Cartera Vencida	19,737	28,974	9,237	46.8%
Esti Prev p/Ries Credit	-20,122	-23,755	-3,633	18.1%
Pasivo total	2,222,781	2,346,450	123,669	5.6%
Prestamos de Entid Fin	35,062	37,328	2,267	6.5%
Capital Contable	248,428	252,213	3,785	1.5%
Capital Contribuido	62,872	56,814	-6,058	-9.6%
Capital Ganado	186,537	192,276	5,738	3.1%

Estado de Resultados	4T24	4T25	Var \$	Var %
Ingresos financieros	110,788	93,577	-17,211	-15.5%
Costos financieros	74,351	54,497	-19,854	-26.7%
Margen Financiero	36,332	39,135	2,803	7.7%
Estim Preve p/Risc Credi	5,193	2,769	-2,424	-46.7%
Margen Financiero ajustado	31,444	35,348	3,905	12.4%
Gastos operativos	16,263	15,185	-1,078	-6.6%
Margen Neto de Oper Fin	16,720	22,751	6,032	36.1%
Utilidad antes de impuestos	17,078	23,222	6,144	36.0%
Utilidad neta	13,724	15,874	2,150	15.7%

Fuente: GFNORTE. Reporte Trimestral 4T25

GRUPO FINANCIERO BANORTE. Indicadores al cierre de 2025


Fuente: GFNORTE. Reporte Trimestral 4T25

Reporte Financiero al 4T25
Ingresos
MXN\$93,577 millones

A pesar de la baja del 16% anual destaca el crecimiento en volumen de cartera, principalmente en el segmento de consumo; así como por la reducción del costo de fondeo, permitiendo compensar las bajas en la tasa de referencia sobre los intereses cobrados

Fuente de Ingresos
Diversificado

La diversificación de ingresos del Grupo entre sus principales subsidiarias contribuyó a su buen desempeño en el año; la utilidad neta del banco creció 5%, la aseguradora 23%, la Afore 13% y el sector bursátil 54%.

ICAP
20.06%

El índice de capitalización de Banorte se ubicó en 20.06%, con un nivel de capital fundamental de 12.61%, niveles que sobrepasan ampliamente los límites regulatorios vigentes y permitirán al banco hacer frente a los lineamientos del suplemento de capital neto (TLAC, por sus siglas en inglés, Total Loss-Absorbing Capacity), que entró en vigor de forma gradual en diciembre 2022, con implementación total a partir de diciembre 2025.

IMOR
1.4%

La calidad de los activos se mantiene saludable con un índice de morosidad que se ubicó en 1.4% al cierre de 2025, aumentando 45pb respecto al año anterior. La calidad de activos y el control del riesgo continúan siendo un eje estratégico, respaldado por herramientas analíticas y modelos que permiten una gestión precisa del riesgo.

Utilidad
1.4%

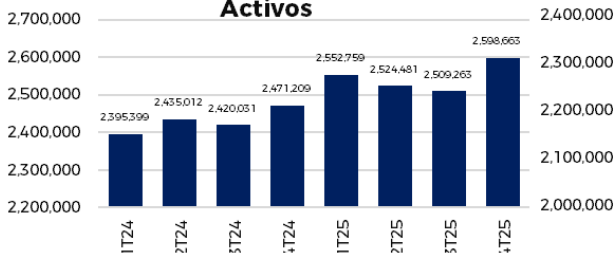
Utilidad neta marcó MXN\$ 15,874 millones en el trimestre y acumulado MXN\$58,788 millones, cifra 5% superior al 2024. Los Ingresos por Intereses Netos aumentaron 6% en la comparativa anual, llevando al MIN a ubicarse en 6.3%, 8pb por encima del año anterior, apoyado por el crecimiento de cartera en segmentos más rentables y por la optimización del costo de fondeo.

Proceso de Venta de Bineo
Continúa

Con la decisión respecto a la venta de Bineo, cuyo proceso continúa en marcha, así como la liquidación de Tarjetas del Futuro, posterior a la dación de su cartera de crédito a Banorte, Grupo Financiero Banorte ha registrado la desconsolidación de dichas entidades como "Operaciones Discontinuas" dentro del Estado de Resultados.

GRUPO FINANCIERO BANORTE - Información Financiera al 4T25

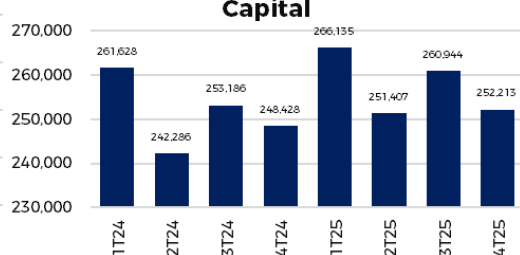
Activos



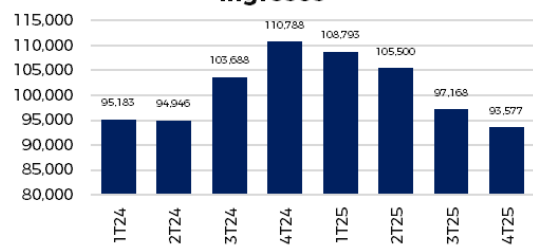
Pasivos



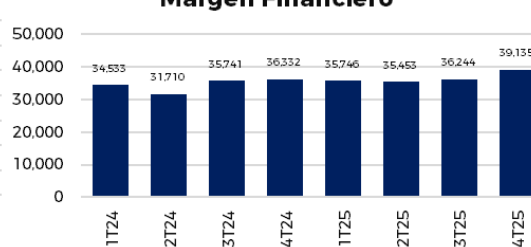
Capital



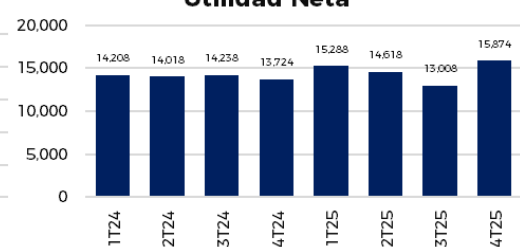
Ingresos



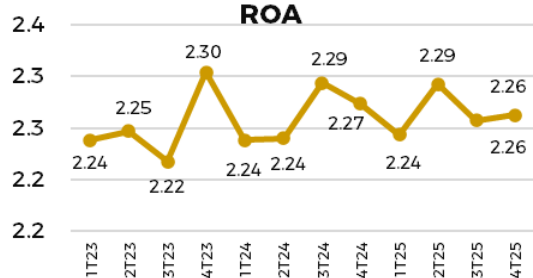
Margen Financiero



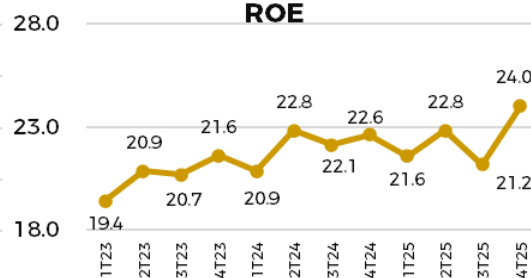
Utilidad Neta



ROA



ROE



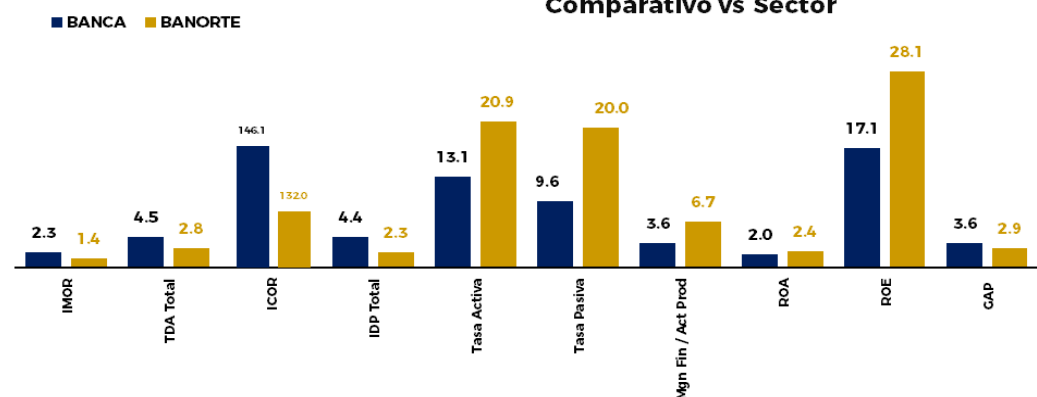
Pasivo / Capital



Sistema Bancario vs BANORTE

Cifras a nov'25	BANCA	BANORTE
IMOR	2.25	1.40
TDA Total	4.45	2.80
ICOR	146.10	131.96
IDP Total	4.42	2.31
Tasa Activa	13.06	20.92
Tasa Pasiva	9.56	20.04
Mgn Fin / Act Prod	3.57	6.70
ROA	1.95	2.43
ROE	17.12	28.09
GAP	3.57	2.87
ICAP	19.43	20.35

Comparativo vs Sector



Fuente: CNBV / nov'25

Disclaimer:

El presente documento y la información que se señala en el mismo emana de fuentes públicas por lo que se emite únicamente para fines informativos y no constituye una recomendación de inversión. Todas las personas que tengan acceso al mismo, deberán remitirse y leer el prospecto de información al público inversionista, el folleto informativo, los documentos clave de inversión, o cualquier otra información o documentación de carácter público para conocer, de manera enunciativa mas no limitativa, todas las características de los valores, la emisión, los factores de riesgo del mismo, o de la emisora o valores correspondientes. Asimismo, la información contenida en este documento es indicativa y no necesariamente exhaustiva, aunque refleja la postura u opinión de Indexity, S.A. de C.V., misma que se emite con carácter personal y no así en representación de cualquier asociación gremial, entidad o institución financiera.

Se advierte que las opiniones resultantes en el contenido de presente documento derivaron de un proceso analítico, utilizando información pública del desempeño financiero de la (s) compañías y/o valores colocados y/o registrados en alguna bolsa de valores o en algún instituto para el depósito de valores o sociedad que haga dichas funciones, por lo que, deben ser entendidas como una manifestación de una opinión individual e independiente, sin perjuicio de lo anterior, Indexity, S.A. de C.V. se reserva el derecho de cambiar su opinión en cualquier momento sin asumir responsabilidad alguna al respecto.

En caso de que en este documento se utilicen vocablos tales como "intenta", "anticipa", "cree", "considera", "podría", "estima", "espera", "pronostica", "pretende", "puede", "planea", "potencial", "predice", "busca", "debería", "será" así como, expresiones similares u homólogas tendrán el único propósito de identificar las mencionadas estimaciones futuras, por lo que, Indexity, S.A. de C.V., no asumen obligación de actualizar estimaciones futuras. Es de advertir que, las proyecciones han sido preparadas y tienen un propósito meramente ilustrativo e informativo, y no constituyen un pronóstico de cualquier índole.

Nuestra información emplea, de manera enunciativa más no limitativa datos: públicos, históricos, financieros, contables, sectoriales, tendencias, capacidad de administración, eventos relevantes, entre otros, que ayudan al conocimiento de la compañía/emisión/estructura, de que se trate, así como los elementos que intervienen en el comportamiento del instrumento cotizado y/o registrado en alguna bolsa de valores o cualquier otra entidad y difundidos por medios masivos de comunicación incluidos los referentes a la red mundial (Internet), sin exigencia de comprobación.

Todas nuestras opiniones y comentarios, se basan única y exclusivamente en las características de la entidad y/o emisora, estructura, emisión y/u operación, que se trate, con independencia de cualquier actividad de negocio diferente a la presentada o informada públicamente de la emisora o sus accionistas.

La información y/u opiniones emitidas y publicadas no constituyen recomendaciones para invertir, comprar, vender, mantener algún instrumento de inversión, definir una estrategia de inversión, legal o fiscal o suscribir ninguna clase de valores o bien para la realización de operaciones específicas, asimismo, no implica por ningún motivo la certificación sobre la bondad del valor (es) o la solvencia del emisor (es) así como tampoco para llevar a cabo ningún tipo de negocio, inversión u operación, y pueden estar sujetas a actualizaciones en cualquier momento, de conformidad con nuestro proceso de análisis, derivado de algún evento conocido públicamente. En consecuencia, el inversionista o la persona que tenga acceso al presente documento deberá adoptar sus propias decisiones de inversión sujeto a su perfil de inversión o de riesgo, teniendo en cuenta dichas circunstancias y

procurando obtener el asesoramiento específico y especializado de personas autorizadas para tales fines, sin responsabilidad alguna para Indexity, S.A. de C.V.

El análisis, opiniones y publicaciones que se presentan están basadas y construidas con fuentes originales u originarias del emisor y, en su caso, de las autoridades supervisoras, que se consideran fieles, confiables y actuales. Sin embargo, no valida, garantiza, ni certifica la certeza, temporalidad, exactitud o totalidad de cualquier información, por lo que Indexity, S.A. de C.V. no es responsable por errores u omisiones de los resultados obtenidos de dicha información.

Es necesario señalar que, Indexity, S.A. de C.V., no es responsable de cualquier cambio, actualización o información adicional posterior a la fecha de publicación del presente documento. Este material proporciona información con un panorama general, por lo que, Indexity, S.A. de C.V. no tendrá responsabilidad alguna, por las decisiones de inversión en que pudiera incurrir el inversionista o cv persona que tenga acceso a este documento, derivado de la lectura o análisis del presente documento, de tal manera que, Indexity, S.A. de C.V. no responderá por ningún tipo de daño(s) y/o perjuicio(s).

El presente documento podrá ser publicado o distribuido a través de cualquier medio de comunicación electrónica o convencional. En consecuencia, la información contenida no será información confidencial, y estará disponible a todo posible inversionista(s) o persona(s) en igualdad de condiciones. La información que se incluye en esta presentación ha sido obtenida de fuentes públicas y que se consideran confiables, por lo cual Indexity, S.A. de C.V., no es responsable de la validez, puntualidad, integridad o veracidad para cualquier propósito. Derivado de lo anterior, la presentación no se deberá entender como recomendación alguna, ya sea expresa o tácita, ni garantiza o sugiere que el inversionista se deberá basar en la exactitud, integridad o precisión de la información o las opiniones aquí contenidas.

El presente documento tiene como finalidad promover la inclusión y educación financiera, mediante un análisis serio a través del conocimiento de las empresas o valores analizados.

Para la distribución o divulgación del presente documento, bastará que se mencione la fuente y como autor del mismo a Indexity, S.A. de C.V., así como que el mismo, no implica una oferta, recomendación de inversión o estrategia fiscal, en caso de que alguna persona lo utilice o distribuya para fines distintos a los señalados, será responsable de los daños y perjuicios que se le lleguen a ocasionar a Indexity, S.A. de C.V., así como a sus accionistas, asociados, afiliados (en cualquiera de sus modalidades), consejeros, administradores, directivos, representantes legales, asesores, y demás empleados, dependientes y factores.