

# TFSMX

---

## Reporte Trimestral 4T25

---

Traton Financial Services  
México, S.A. de C.V.,  
SOFOM E.R.

Trimestral

31 de Marzo, 2026

Traton Financial Services México, S.A. de C.V., SOFOM E.R. (antes Navistar Financial), tiene como actividad principal el otorgamiento de créditos y arrendamiento financiero a personas físicas y morales para la adquisición de vehículos automotores, autopartes, servicios relacionados con los mismos y arrendamiento operativo de equipo de transporte, a través de su red de distribuidores en la República Mexicana.

### Resumen financiero al 4T25

Balance General	4T24	4T25	Var \$	Var %
Activo total	27,476	21,084	-6,393	-23.3%
Efectivo y equivalentes en efectivo	1,125	1,167	42	3.7%
Cartera Total	23,578	16,775	-6,803	-28.9%
Cartera comercial Total	23,578	16,775	-6,803	-28.9%
Cartera Vencida	751	1,026	275	36.6%
Esti Prev p/Ries Credit	-506	-539	-33	6.5%
Pasivo total	22,582	15,366	-7,217	-32.0%
Prestamos de Entid Fin	15,763	7,369	-8,395	-53.3%
Capital Contable	4,894	5,718	824	16.8%
Capital Contribuido	395	395	0	0.0%
Capital Ganado	4,499	5,323	824	18.3%
Estado de Resultados	4T24	4T25	Var \$	Var %
Ingresos financieros	769	549	-219	-28.5%
Costos financieros	-455	-311	144	-31.6%
Margen Financiero	314	238	-75	-24.1%
Estim Preve p/Risc Credi	23	8	-15	-65.0%
Margen Financiero ajustado	336	246	-90	-26.8%
Gastos operativos	-138	-191	-53	38.7%
Margen Neto de Oper Fin	414	174	-240	-58.1%
Utilidad antes de impuestos	414	174	-240	-58.1%
Utilidad neta	329	188	-141	-42.9%

### Resumen Financiero al 4T25

#### Reserva Legal

**MXN\$122.5 millones**

La utilidad del ejercicio está sujeta a la separación de un 10% para constituir la reserva legal, hasta que represente la quinta parte del capital social. La reserva legal al 31 de diciembre de 2025 asciende a MXN\$122.5 millones importe que ha alcanzado el mínimo requerido.

#### Rentas devengadas

**MXN\$ 111.1 millones**

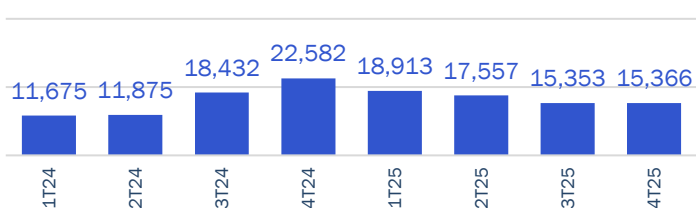
Al 31 de diciembre de 2025 y 2024, las rentas devengadas no cobradas derivadas de operaciones de arrendamiento operativo reconocidas en cuentas de orden ascienden a MXN\$111.1 millones y MXN\$116.5 millones,

#### Margen Financiero

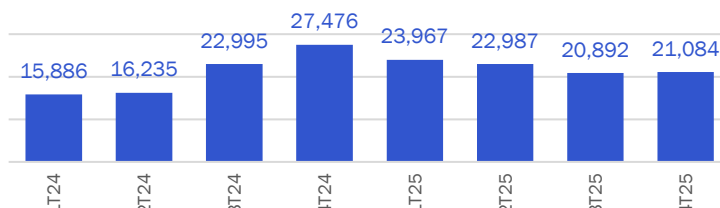
**MXN\$ \$1,017 millones**

Al cierre del 4T25, el margen financiero sin considerar el efecto por fluctuación cambiaria asciende a MXN\$1,017.0 millones lo que representa un incremento de MXN\$71.2 millones respecto al mismo periodo del año anterior.

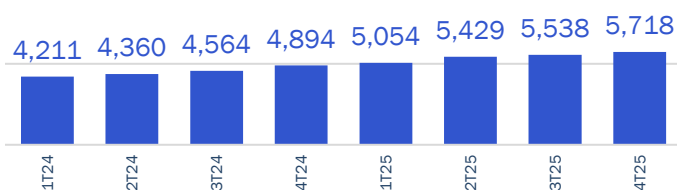
#### Pasivos



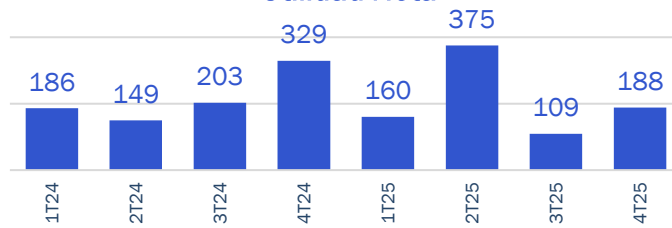
#### Activos



#### Capital



#### Utilidad Neta



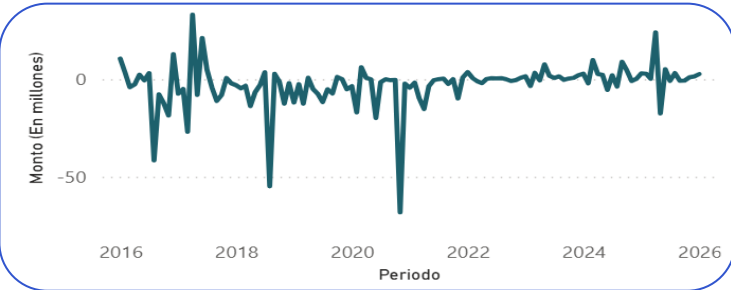
### IMOR Cartera Total



### ROA



### Resultado por Intermediación

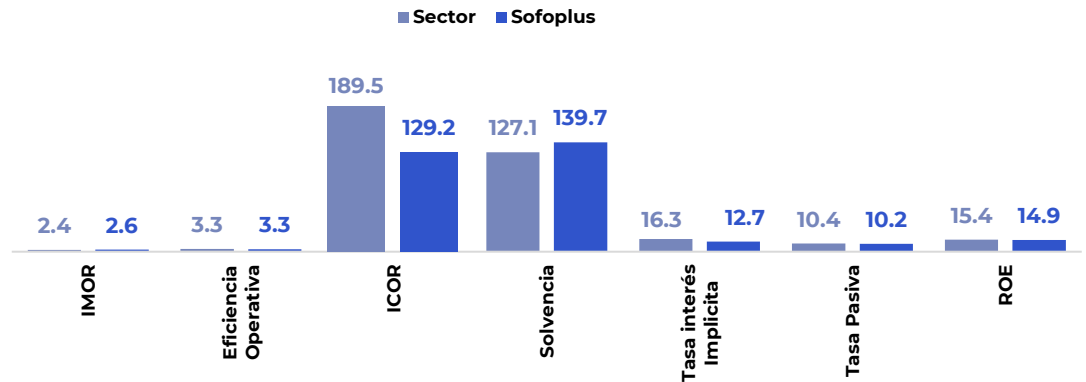


### Solvencia



## Comparativa del Sector Traton vs Sistema SOFOMER

SISTEMA SOFOMER	Sector	Sofoplus
IMOR	2.40	2.56
Eficiencia Operativa	3.34	3.26
ICOR	189.51	129.22
Solvencia	127.07	139.74
Tasa Interés Implícita	16.26	12.73
Tasa Pasiva	10.40	10.17
ROA	3.34	3.63
ROE	15.40	14.86



## Disclaimer

El presente documento y la información que se señala en el mismo emana de fuentes públicas por lo que se emite únicamente para fines informativos y no constituye una recomendación de inversión. Todas las personas que tengan acceso al mismo, deberán remitirse y leer el prospecto de información al público inversionista, el folleto informativo, los documentos clave de inversión, o cualquier otra información o documentación de carácter público para conocer, de manera enunciativa mas no limitativa, todas las características de los valores, la emisión, los factores de riesgo del mismo, o de la emisora o valores correspondientes. Asimismo, la información contenida en este documento es indicativa y no necesariamente exhaustiva, aunque refleja la postura u opinión de Indexity, S.A. de C.V., misma que se emite con carácter personal y no así en representación de cualquier asociación gremial, entidad o institución financiera.

Se advierte que las opiniones resultantes en el contenido de presente documento derivaron de un proceso analítico, utilizando información pública del desempeño financiero de la (s) compañías y/o valores colocados y/o registrados en alguna bolsa de valores o en algún instituto para el depósito de valores o sociedad que haga dichas funciones, por lo que, deben ser entendidas como una manifestación de una opinión individual e independiente, sin perjuicio de lo anterior, Indexity, S.A. de C.V. se reserva el derecho de cambiar su opinión en cualquier momento sin asumir responsabilidad alguna al respecto.

En caso de que en este documento se utilicen vocablos tales como "intenta", "anticipa", "cree", "considera", "podría", "estima", "espera", "pronostica", "pretende", "puede", "planea", "potencial", "predice", "busca", "debería", "será" así como, expresiones similares u homólogas tendrán el único propósito de identificar las mencionadas estimaciones futuras, por lo que, Indexity, S.A. de C.V., no asumen obligación de actualizar estimaciones futuras. Es de advertir que, las proyecciones han sido preparadas y tienen un propósito meramente ilustrativo e informativo, y no constituyen un pronóstico de cualquier índole.

Nuestra información emplea, de manera enunciativa más no limitativa datos: públicos, históricos, financieros, contables, sectoriales, tendencias, capacidad de administración, eventos relevantes, entre otros, que ayudan al conocimiento de la compañía/emisión/estructura, de que se trate, así como los elementos que intervienen en el comportamiento del instrumento cotizado y/o registrado en alguna bolsa de valores o cualquier otra entidad y difundidos por medios masivos de comunicación incluidos los referentes a la red mundial (Internet), sin exigencia de comprobación.

Todas nuestras opiniones y comentarios, se basan única y exclusivamente en las características de la entidad y/o emisora, estructura, emisión y/u operación, que se trate, con independencia de cualquier actividad de negocio diferente a la presentada o informada públicamente de la emisora o sus accionistas.

La información y/u opiniones emitidas y publicadas no constituyen recomendaciones para invertir, comprar, vender, mantener algún instrumento de inversión, definir una estrategia de inversión, legal o fiscal o suscribir ninguna clase de valores o bien para la realización de operaciones específicas, asimismo, no implica por ningún motivo la certificación sobre la bondad del valor (es) o la solvencia del emisor (es) así como tampoco para llevar a cabo ningún tipo de negocio, inversión u operación, y pueden estar sujetas a actualizaciones en cualquier momento, de conformidad con nuestro proceso de análisis, derivado de algún evento conocido públicamente. En consecuencia, el

inversionista o la persona que tenga acceso al presente documento deberá adoptar sus propias decisiones de inversión sujeto a su perfil de inversión o de riesgo, teniendo en cuenta dichas circunstancias y procurando obtener el asesoramiento específico y especializado de personas autorizadas para tales fines, sin responsabilidad alguna para Indexity, S.A. de C.V.

El análisis, opiniones y publicaciones que se presentan están basadas y construidas con fuentes originales u originarias del emisor y, en su caso, de las autoridades supervisoras, que se consideran fieles, confiables y actuales. Sin embargo, no valida, garantiza, ni certifica la certeza, temporalidad, exactitud o totalidad de cualquier información, por lo que Indexity, S.A. de C.V. no es responsable por errores u omisiones de los resultados obtenidos de dicha información.

Es necesario señalar que, Indexity, S.A. de C.V., no es responsable de cualquier cambio, actualización o información adicional posterior a la fecha de publicación del presente documento. Este material proporciona información con un panorama general, por lo que, Indexity, S.A. de C.V. no tendrá responsabilidad alguna, por las decisiones de inversión en que pudiera incurrir el inversionista o persona que tenga acceso a este documento, derivado de la lectura o análisis del presente documento, de tal manera que, Indexity, S.A. de C.V. no responderá por ningún tipo de daño(s) y/o perjuicio(s).

El presente documento podrá ser publicado o distribuido a través de cualquier medio de comunicación electrónica o convencional. En consecuencia, la información contenida no será información confidencial, y estará disponible a todo posible inversionista(s) o persona(s) en igualdad de condiciones. La información que se incluye en esta presentación ha sido obtenida de fuentes públicas y que se consideran confiables, por lo cual Indexity, S.A. de C.V., no es responsable de la validez, puntualidad, integridad o veracidad para cualquier propósito. Derivado de lo anterior, la presentación no se deberá entender como recomendación alguna, ya sea expresa o tácita, ni garantiza o sugiere que el inversionista se deberá basar en la exactitud, integridad o precisión de la información o las opiniones aquí contenidas.

El presente documento tiene como finalidad promover la inclusión y educación financiera, mediante un análisis serio a través del conocimiento de las empresas o valores analizados.

Para la distribución o divulgación del presente documento, bastará que se mencione la fuente y como autor del mismo a Indexity, S.A. de C.V., así como que el mismo, no implica una oferta, recomendación de inversión o estrategia fiscal, en caso de que alguna persona lo utilice o distribuya para fines distintos a los señalados, será responsable de los daños y perjuicios que se le lleguen a ocasionar a Indexity, S.A. de C.V., así como a sus accionistas, asociados, afiliados (en cualquiera de sus modalidades), consejeros, administradores, directivos, representantes legales, asesores, y demás empleados, dependientes y factores.