

BACTIN

Reporte Trimestral 4T25

Banco Actinver, S.A., Institución
de Banca Múltiple, Grupo
Financiero Actinver

Trimestral

10 de abril, 2026



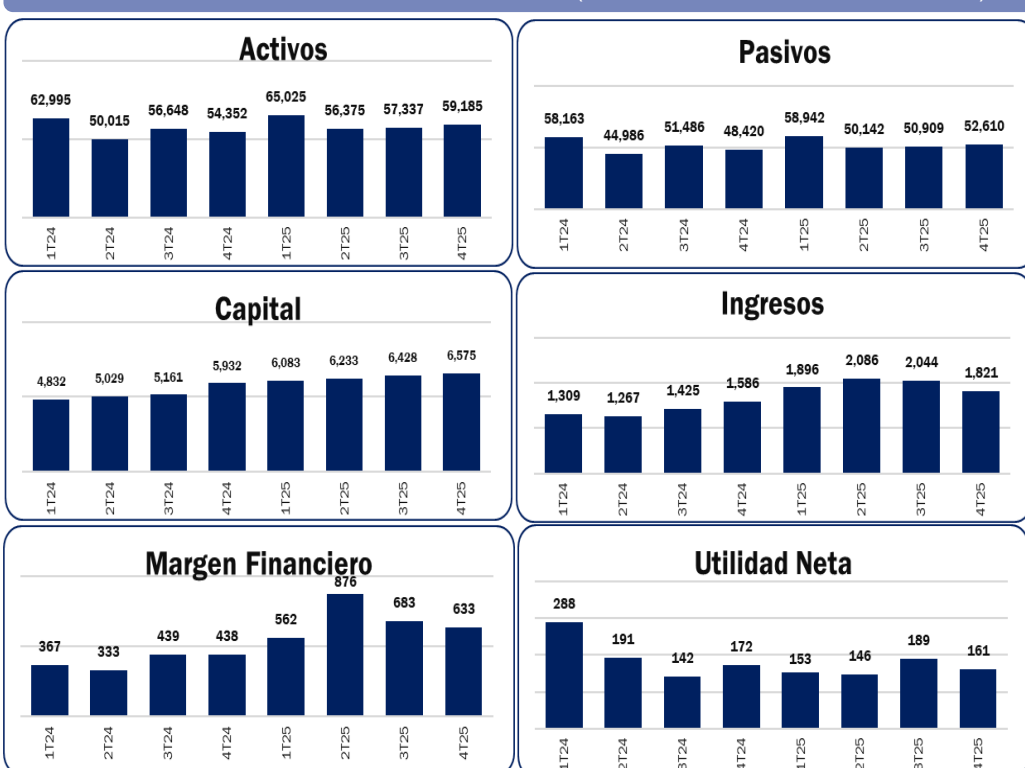
Banco Actinver, S. A., Institución de Banca Múltiple, Grupo Financiero Actinver (el Banco) es una subsidiaria de Grupo Financiero Actinver, S. A. de C. V. (el Grupo), que a su vez es subsidiaria de Corporación Actinver, S.A.B. de C.V. (Corporación). El Banco, desde el 4 de junio de 2007, con fundamento en la Ley de Instituciones de Crédito y con autorización de la Secretaría de Hacienda y Crédito Público, de la Comisión Nacional Bancaria y de Valores (la Comisión Bancaria) y del Banco de México (el Banco Central), está autorizado para realizar operaciones de banca múltiple que comprenden, entre otras, la recepción de depósitos, la aceptación de préstamos, el otorgamiento de créditos, la operación con valores y derivados y la celebración de contratos de fideicomiso.

BACTIN - Información Financiera (Cifras en MXN\$ Millones)

Balance General	4T24	4T25	Var \$	Var %
Activo total	54,352	59,185	4,833	8.9%
Efectivo y equivalentes en efectivo	7,631	12,949	5,318	69.7%
Inversiones en instrumentos financieros	9,572	8,512	-1,061	-11.1%
Cartera Total	25,877	29,484	3,607	13.9%
Cartera comercial Total	22,747	25,968	3,221	14.2%
Créditos de consumo Total	3,130	3,516	386	12.3%
Créditos a la vivienda Total	0	0	0	0.0%
Cartera Vencida	773	1,220	447	57.7%
Esti Prev p/Ries Credit	-861	-1,161	-300	34.9%
Pasivo total	48,420	52,610	4,190	8.7%
Prestamos de Entid Fin	170	33	-136	-80.4%
Capital Contable	5,932	6,575	643	10.8%
Capital Contribuido	3,155	3,155	0	0.0%
Capital Ganado	2,777	3,420	643	23.2%

Estado de Resultados	4T24	4T25	Var \$	Var %
Ingresos financieros	1,586	1,821	235	14.8%
Costos financieros	1,147	1,187	40	3.5%
Margen Financiero	438	633	195	44.4%
Estim Preve p/Ries Credi	42	101	59	141.8%
Margen Financiero ajustado	397	532	136	34.2%
Gastos operativos	705	820	115	16.3%
Margen Neto de Oper Fin	212	158	-54	-25.3%
Utilidad antes de impuestos	212	158	-54	-25.3%
Utilidad neta	172	161	-11	-6.3%

BACTIN - Información Financiera (Cifras en MXN\$ Millones)



Resumen Financiero 4T25 (Cifras en MXN Millones)

Ingresos Financieros **MXN\$1,821 Millones**

Los ingresos financieros del 4T25 ascendieron a MXN\$1,821 millones de pesos, lo que representa un incremento del 14.8% en comparación con el mismo periodo de 2024 (MXN\$1,586 millones).

Margen Financiero Ajustado **MXN\$532 Millones**

El margen financiero ajustado fue de MXN\$532 millones de pesos, con un incremento del 34.2% anual, a pesar del aumento en las estimaciones preventivas por riesgo crediticio.

Utilidad Neta **MXN\$161 Millones**

La utilidad neta del trimestre fue de MXN\$161 millones de pesos, mostrando una disminución del 6.3% respecto al mismo periodo del año anterior (MXN\$172 millones). Este resultado refleja presión en la rentabilidad derivada del crecimiento en provisiones y gastos.

Activo Total **MXN\$59,185 Millones**

Los activos totales crecieron 8.9% respecto al 4T24, impulsados principalmente por un aumento en la cartera de crédito y en el efectivo disponible.

Cartera Total **Crecimiento de 13.9%**

La cartera total registró un crecimiento del 13.9%, destacando el incremento en: Cartera comercial (+14.2%), Créditos de consumo (+12.3%). Esto refleja una expansión en la colocación de crédito.

Cartera Vencida **MXN\$1,220 millones**

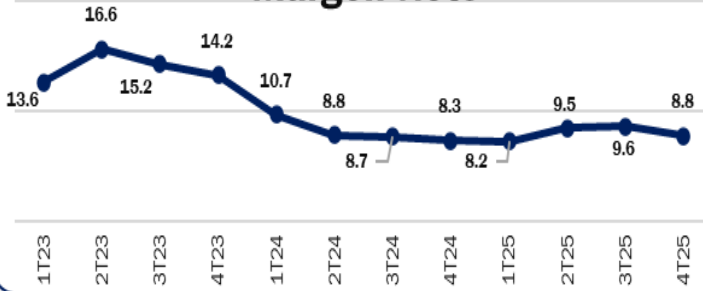
La cartera vencida aumentó 57.7%, ubicándose en \$1,220 millones, mientras que las estimaciones preventivas crecieron 34.9%, lo que indica un deterioro en la calidad crediticia y una mayor cautela en reservas.

Capital Contable **Creció 10.8%**

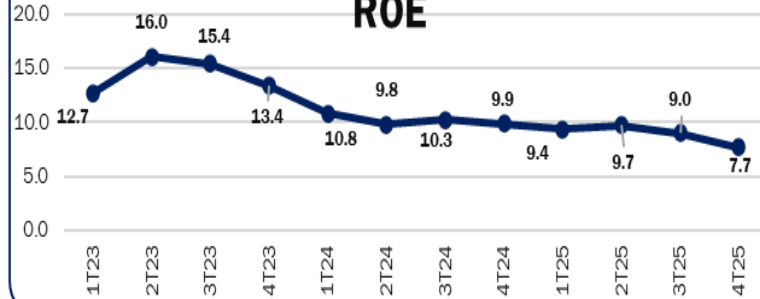
El capital contable creció 10.8%, impulsado principalmente por el aumento en el capital ganado (+23.2%), lo que fortalece la estructura financiera del banco.

BACTIN - Información Financiera (Cifras en MXN\$ Millones)

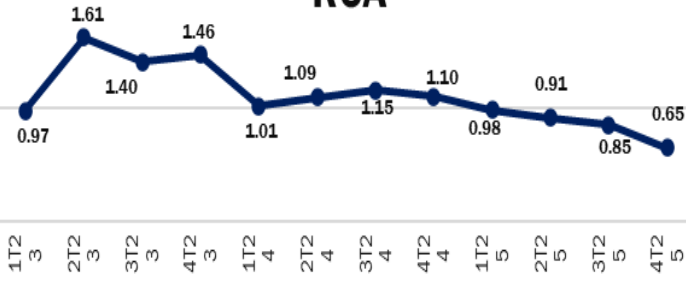
Margen Neto



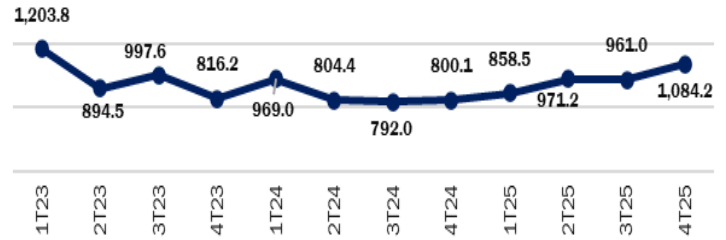
ROE



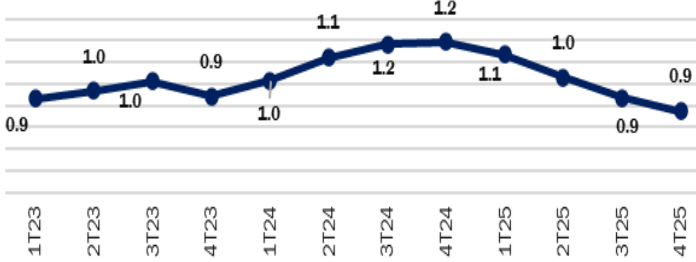
ROA



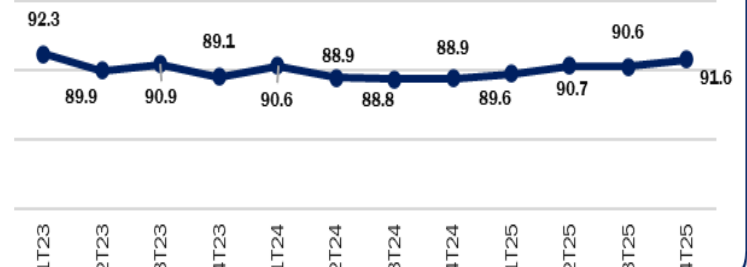
Pasivo / Capital (%)



Rotación de Patrimonio (Veces)



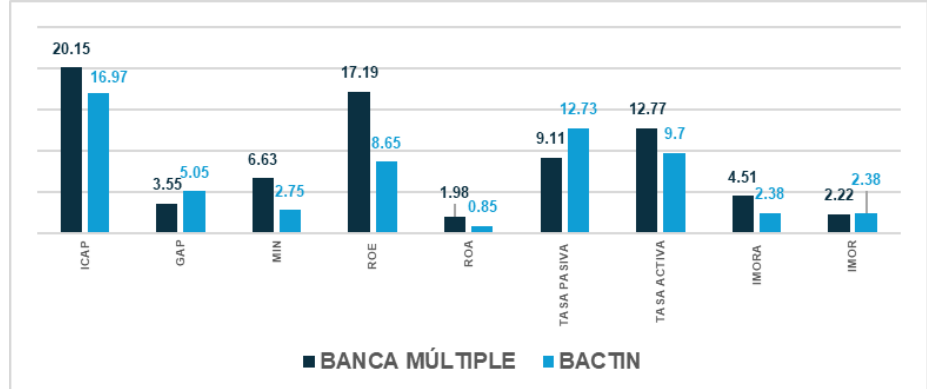
Pasivo / Activo (%)



Fuente: Banco Actinver / Reporte 4T25

BACTIN vs Sector BANCA MÚLTIPLE

Indicadores	BANCA MÚLTIPLE	BACTIN
ICAP	20.15	16.97
GAP	3.55	5.05
MIN	6.63	2.75
ROE	17.19	8.65
ROA	1.98	0.85
TASA PASIVA	9.11	12.73
TASA ACTIVA	12.77	9.7
IMORA	4.51	2.38
IMOR	2.22	2.38



Fuente: CNBV / Actual

El presente documento y la información que se señala en el mismo emana de fuentes públicas por lo que se emite únicamente para fines informativos y no constituye una recomendación de inversión. Todas las personas que tengan acceso al mismo, deberán remitirse y leer el prospecto de información al público inversionista, el folleto informativo, los documentos clave de inversión, o cualquier otra información o documentación de carácter público para conocer, de manera enunciativa mas no limitativa, todas las características de los valores, la emisión, los factores de riesgo del mismo, o de la emisora o valores correspondientes. Asimismo, la información contenida en este documento es indicativa y no necesariamente exhaustiva, aunque refleja la postura u opinión de Indexity, S.A. de C.V., misma que se emite con carácter personal y no así en representación de cualquier asociación gremial, entidad o institución financiera.

Se advierte que las opiniones resultantes en el contenido de presente documento derivaron de un proceso analítico, utilizando información pública del desempeño financiero de la (s) compañías y/o valores colocados y/o registrados en alguna bolsa de valores o en algún instituto para el depósito de valores o sociedad que haga dichas funciones, por lo que, deben ser entendidas como una manifestación de una opinión individual e independiente, sin perjuicio de lo anterior, Indexity, S.A. de C.V. se reserva el derecho de cambiar su opinión en cualquier momento sin asumir responsabilidad alguna al respecto.

En caso de que en este documento se utilicen vocablos tales como "intenta", "anticipa", "cree", "considera", "podría", "estima", "espera", "pronostica", "pretende", "puede", "planea", "potencial", "predice", "busca", "debería", "será" así como, expresiones similares u homólogas tendrán el único propósito de identificar las mencionadas estimaciones futuras, por lo que, Indexity, S.A. de C.V., no asumen obligación de actualizar estimaciones futuras. Es de advertir que, las proyecciones han sido preparadas y tienen un propósito meramente ilustrativo e informativo, y no constituyen un pronóstico de cualquier índole.

Nuestra información emplea, de manera enunciativa más no limitativa datos: públicos, históricos, financieros, contables, sectoriales, tendencias, capacidad de administración, eventos relevantes, entre otros, que ayudan al conocimiento de la compañía/emisión/estructura, de que se trate, así como los elementos que intervienen en el comportamiento del instrumento cotizado y/o registrado en alguna bolsa de valores o cualquier otra entidad y difundidos por medios masivos de comunicación incluidos los referentes a la red mundial (Internet), sin exigencia de comprobación.

Todas nuestras opiniones y comentarios, se basan única y exclusivamente en las características de la entidad y/o emisora, estructura, emisión y/u operación, que se trate, con independencia de cualquier actividad de negocio diferente a la presentada o informada públicamente de la emisora o sus accionistas.

La información y/u opiniones emitidas y publicadas no constituyen recomendaciones para invertir, comprar, vender, mantener algún instrumento de inversión, definir una estrategia de inversión, legal o fiscal o suscribir ninguna clase de valores o bien para la realización de operaciones específicas, asimismo, no implica por ningún motivo la certificación sobre la bondad del valor (es) o la solvencia del emisor (es) así como tampoco para llevar a cabo ningún tipo de negocio, inversión u operación, y pueden estar sujetas a actualizaciones en cualquier momento, de conformidad con nuestro proceso de análisis, derivado de algún evento conocido públicamente. En consecuencia, el inversionista o la persona que tenga acceso al presente documento deberá adoptar sus propias decisiones de inversión sujeto a su perfil de inversión o de riesgo, teniendo en cuenta dichas circunstancias y procurando obtener el asesoramiento específico y especializado de personas autorizadas para tales fines, sin responsabilidad alguna para Indexity, S.A. de C.V.

El análisis, opiniones y publicaciones que se presentan están basadas y construidas con fuentes originales u originarias del emisor y, en su caso, de las autoridades supervisoras, que se consideran fieles, confiables y actuales. Sin embargo, no valida, garantiza, ni certifica la certeza, temporalidad, exactitud o totalidad de cualquier información, por lo que Indexity, S.A. de C.V. no es responsable por errores u omisiones de los resultados obtenidos de dicha información.

Es necesario señalar que, Indexity, S.A. de C.V. , no es responsable de cualquier cambio, actualización o información adicional posterior a la fecha de publicación del presente documento. Este material proporciona información con un panorama general, por lo que, Indexity, S.A. de C.V. no tendrá responsabilidad alguna, por las decisiones de inversión en que pudiera incurrir el inversionista o persona que tenga acceso a este documento, derivado de la lectura o análisis del presente documento, de tal manera que, Indexity, S.A. de C.V. no responderá por ningún tipo de daño(s) y/o perjuicio(s).

El presente documento podrá ser publicado o distribuido a través de cualquier medio de comunicación electrónica o convencional. En consecuencia, la información contenida no será información confidencial, y estará disponible a todo posible inversionista(s) o persona(s) en igualdad de condiciones. La información que se incluye en esta presentación ha sido obtenida de fuentes públicas y que se consideran confiables, por lo cual Indexity, S.A. de C.V., no es responsable de la validez, puntualidad, integridad o veracidad para cualquier propósito. Derivado de lo anterior, la presentación no se deberá entender como recomendación alguna, ya sea expresa o tácita, ni garantiza o sugiere que el inversionista se deberá basar en la exactitud, integridad o precisión de la información o las opiniones aquí contenidas.

El presente documento tiene como finalidad promover la inclusión y educación financiera, mediante un análisis serio a través del conocimiento de las empresas o valores analizados.

Para la distribución o divulgación del presente documento, bastará que se mencione la fuente y como autor del mismo a Indexity, S.A. de C.V., así como que el mismo, no implica una oferta, recomendación de inversión o estrategia fiscal, en caso de que alguna persona lo utilice o distribuya para fines distintos a los señalados, será responsable de los daños y perjuicios que se le lleguen a ocasionar a Indexity, S.A. de C.V., así como a sus accionistas, asociados, afiliados (en cualquiera de sus modalidades), consejeros, administradores, directivos, representantes legales, asesores, y demás empleados, dependientes y factores.