

BANOB

Reporte Trimestral 4T25

Banco Nacional de Obras y
Servicios Públicos, Sociedad
Nacional de Crédito, Institución
de Banca de Desarrollo

Trimestral

14 de abril, 2026



El Banco Nacional de Obras y Servicios Públicos, S.N.C. es una institución financiera del Estado mexicano dedicada a financiar proyectos de infraestructura y servicios públicos. Forma parte de la banca de desarrollo y su objetivo principal es impulsar el crecimiento económico mediante el financiamiento de proyectos con impacto social.

BANOB - Información Financiera (Cifras en MXN\$ Millones)

Balance General	4T24	4T25	Var \$	Var %
Activo total	1,139,752	1,193,901	54,149	4.8%
Efectivo y equivalentes en efectivo	50,859	40,879	-9,980	-19.6%
Inversiones en instrumentos financieros	406,557	413,538	6,981	1.7%
Cartera Total	627,142	649,638	22,496	3.6%
Cartera comercial Total	626,708	649,200	22,492	3.6%
Créditos de consumo Total	10	10	0	0.0%
Créditos a la vivienda Total	424	428	4	0.9%
Cartera Vencida	11,484	13,136	1,652	14.4%
Esti Prev p/Ries Credit	18,762	23,091	4,329	23.1%
Pasivo total	1,044,313	1,085,631	41,318	4.0%
Prestamos de Entid Fin	35,410	20,934	-14,476	-40.9%
Capital Contable	95,439	108,270	12,831	13.4%
Capital Contribuido	65,889	77,189	11,300	17.2%
Capital Ganado	29,550	31,081	1,531	5.2%

Estado de Resultados	4T24	4T25	Var \$	Var %
Ingresos financieros	35,442	35,576	134	0.4%
Costos financieros	29,995	29,284	-711	-2.4%
Margen Financiero	5,447	6,292	845	15.5%
Estim Preve p/Risc Credi	536	-3,191	-3,727	-695.3%
Margen Financiero ajustado	4,911	9,483	4,572	93.1%
Gastos operativos	235	1,100	865	368.1%
Margen Neto de Oper Fin	-12,361	-2,266	10,095	-81.7%
Utilidad antes de impuestos	-12,361	-2,286	10,075	-81.5%
Utilidad neta	-7,992	-1,569	6,423	-80.4%

Resumen Financiero 4T25 (Cifras en MXN Millones)

Ingresos Financieros

MXN\$35,576 Millones

Los ingresos financieros del 4T25 ascendieron a MXN\$35,576 millones de pesos, lo que representa un ligero incremento del 0.4% en comparación con el mismo periodo de 2024 (MXN\$35,442 millones). El crecimiento fue marginal, reflejando estabilidad en la generación de ingresos.

Margen Financiero Ajustado

MXN\$9,483 Millones

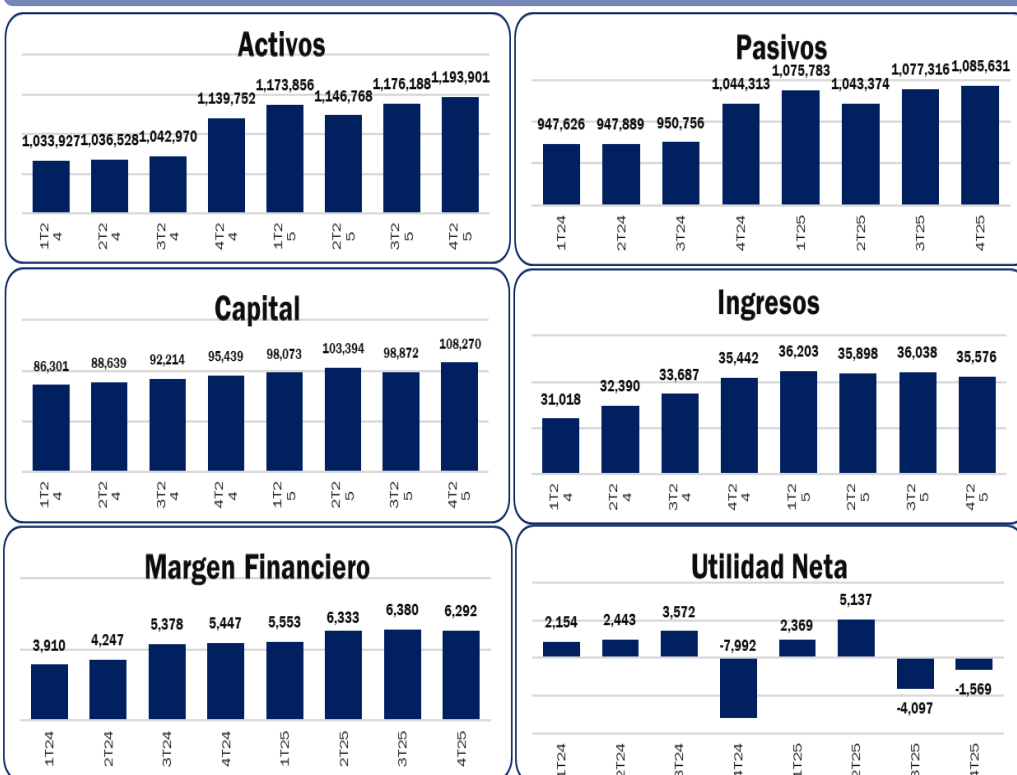
El margen financiero ajustado fue de MXN\$9,483 millones de pesos, con un incremento significativo del 93.1% anual, derivado principalmente de una reversión en estimaciones preventivas por riesgo crediticio.

Utilidad Neta

MXN-\$1,569 Millones

La utilidad neta del trimestre fue una pérdida de MXN\$1,569 millones de pesos, mostrando una mejora relevante frente a la pérdida de MXN\$7,992 millones del año anterior (-80.4%). Este resultado indica una recuperación significativa en la rentabilidad.

BANOB - Información Financiera (Cifras en MXN\$ Millones)



Fuente: BANOBAS/ Reporte 4T25

Activo Total

MXN\$1,193,901 Millones

Los activos totales crecieron 4.8% respecto al 4T24, impulsados principalmente por el incremento en la cartera de crédito y en inversiones financieras.

Cartera Total

Crecimiento de 3.6%

La cartera total registró un crecimiento del 3.6%, principalmente en el segmento comercial, reflejando una expansión moderada del crédito.

Cartera Vencida

MXN\$13,136 Millones

La cartera vencida aumentó 14.4%, ubicándose en MXN\$13,136 millones, mientras que las estimaciones preventivas crecieron 23.1%, lo que sugiere un deterioro en la calidad crediticia y una mayor prudencia en reservas.

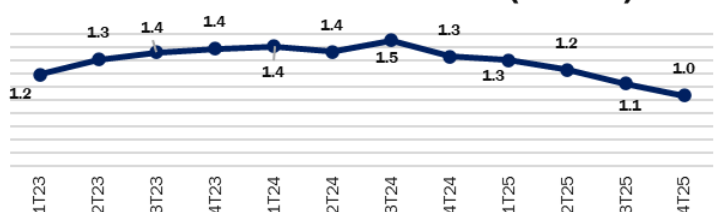
Capital Contable

Creció 13.4%

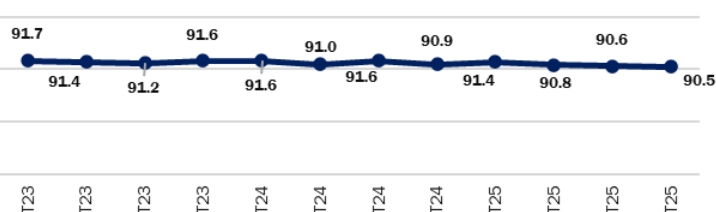
El capital contable creció 13.4%, impulsado por incrementos tanto en el capital contribuido (+17.2%) como en el capital ganado (+5.2%), fortaleciendo la estructura financiera..

BANOB - Información Financiera (Cifras en MXN\$ Millones)

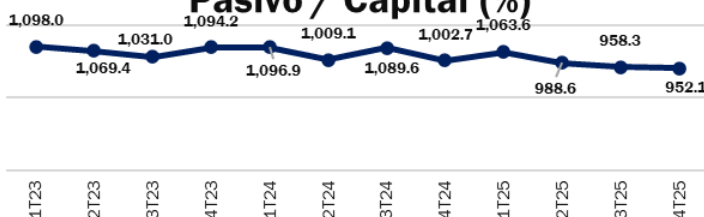
Rotación de Patrimonio (Veces)



Pasivo / Activo (%)



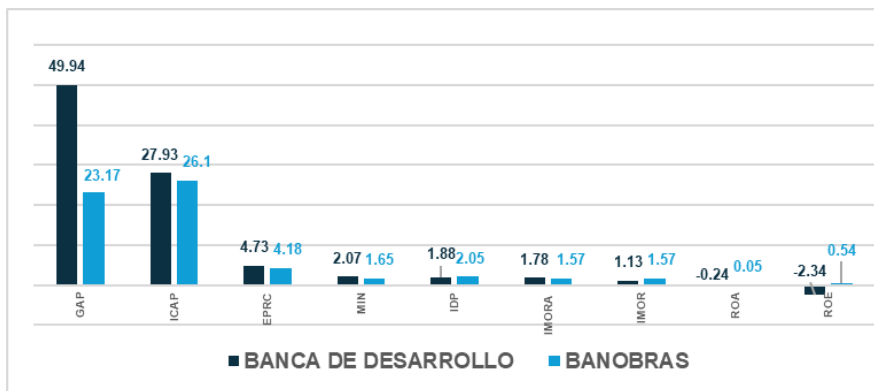
Pasivo / Capital (%)



Fuente: BANOBAS / Reporte 4T25

BANOBAS vs Sector BANCA DE DESARROLLO

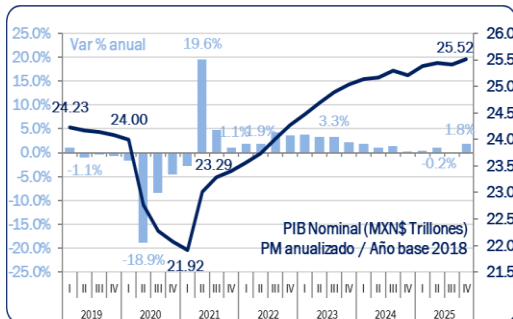
Indicadores	BANCA DE DESARROLLO	BANOBAS
GAP	49.94	23.17
ICAP	27.93	26.1
EPRC	4.73	4.18
MIN	2.07	1.65
IDP	1.88	2.05
IMORA	1.78	1.57
IMOR	1.13	1.57
ROA	-0.24	0.05
ROE	-2.34	0.54



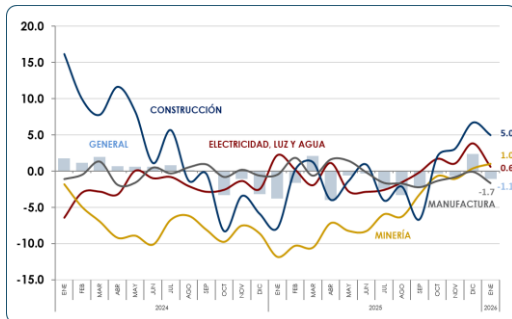
Fuente: CNBV / Actual

Indicadores Económicos Seleccionados

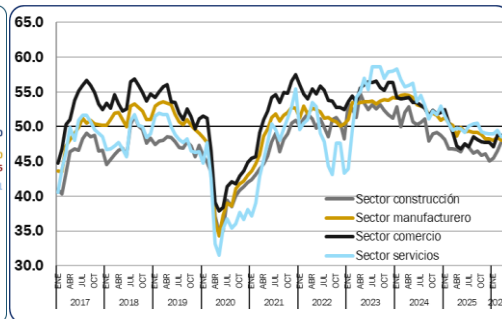
México - PIB Nominal (MXN\$ Trillones)



México - Producción Industrial Sectorial (anual)



México - Confianza Empresarial (pts)



El presente documento y la información que se señala en el mismo emana de fuentes públicas por lo que se emite únicamente para fines informativos y no constituye una recomendación de inversión. Todas las personas que tengan acceso al mismo, deberán remitirse y leer el prospecto de información al público inversionista, el folleto informativo, los documentos clave de inversión, o cualquier otra información o documentación de carácter público para conocer, de manera enunciativa mas no limitativa, todas las características de los valores, la emisión, los factores de riesgo del mismo, o de la emisora o valores correspondientes. Asimismo, la información contenida en este documento es indicativa y no necesariamente exhaustiva, aunque refleja la postura u opinión de Indexity, S.A. de C.V., misma que se emite con carácter personal y no así en representación de cualquier asociación gremial, entidad o institución financiera.

Se advierte que las opiniones resultantes en el contenido de presente documento derivaron de un proceso analítico, utilizando información pública del desempeño financiero de la (s) compañías y/o valores colocados y/o registrados en alguna bolsa de valores o en algún instituto para el depósito de valores o sociedad que haga dichas funciones, por lo que, deben ser entendidas como una manifestación de una opinión individual e independiente, sin perjuicio de lo anterior, Indexity, S.A. de C.V. se reserva el derecho de cambiar su opinión en cualquier momento sin asumir responsabilidad alguna al respecto.

En caso de que en este documento se utilicen vocablos tales como "intenta", "anticipa", "cree", "considera", "podría", "estima", "espera", "pronostica", "pretende", "puede", "planea", "potencial", "predice", "busca", "debería", "será" así como, expresiones similares u homólogas tendrán el único propósito de identificar las mencionadas estimaciones futuras, por lo que, Indexity, S.A. de C.V., no asumen obligación de actualizar estimaciones futuras. Es de advertir que, las proyecciones han sido preparadas y tienen un propósito meramente ilustrativo e informativo, y no constituyen un pronóstico de cualquier índole.

Nuestra información emplea, de manera enunciativa más no limitativa datos: públicos, históricos, financieros, contables, sectoriales, tendencias, capacidad de administración, eventos relevantes, entre otros, que ayudan al conocimiento de la compañía/emisión/estructura, de que se trate, así como los elementos que intervienen en el comportamiento del instrumento cotizado y/o registrado en alguna bolsa de valores o cualquier otra entidad y difundidos por medios masivos de comunicación incluidos los referentes a la red mundial (Internet), sin exigencia de comprobación.

Todas nuestras opiniones y comentarios, se basan única y exclusivamente en las características de la entidad y/o emisora, estructura, emisión y/u operación, que se trate, con independencia de cualquier actividad de negocio diferente a la presentada o informada públicamente de la emisora o sus accionistas.

La información y/u opiniones emitidas y publicadas no constituyen recomendaciones para invertir, comprar, vender, mantener algún instrumento de inversión, definir una estrategia de inversión, legal o fiscal o suscribir ninguna clase de valores o bien para la realización de operaciones específicas, asimismo, no implica por ningún motivo la certificación sobre la bondad del valor (es) o la solvencia del emisor (es) así como tampoco para llevar a cabo ningún tipo de negocio, inversión u operación, y pueden estar sujetas a actualizaciones en cualquier momento, de conformidad con nuestro proceso de análisis, derivado de algún evento conocido públicamente. En consecuencia, el inversionista o la persona que tenga acceso al presente documento deberá adoptar sus propias decisiones de inversión sujeto a su perfil de inversión o de riesgo, teniendo en cuenta dichas circunstancias y procurando obtener el asesoramiento específico y especializado de personas autorizadas para tales fines, sin responsabilidad alguna para Indexity, S.A. de C.V.

El análisis, opiniones y publicaciones que se presentan están basadas y construidas con fuentes originales u originarias del emisor y, en su caso, de las autoridades supervisoras, que se consideran fieles, confiables y actuales. Sin embargo, no valida, garantiza, ni certifica la certeza, temporalidad, exactitud o totalidad de cualquier información, por lo que Indexity, S.A. de C.V. no es responsable por errores u omisiones de los resultados obtenidos de dicha información.

Es necesario señalar que, Indexity, S.A. de C.V. , no es responsable de cualquier cambio, actualización o información adicional posterior a la fecha de publicación del presente documento. Este material proporciona información con un panorama general, por lo que, Indexity, S.A. de C.V. no tendrá responsabilidad alguna, por las decisiones de inversión en que pudiera incurrir el inversionista o persona que tenga acceso a este documento, derivado de la lectura o análisis del presente documento, de tal manera que, Indexity, S.A. de C.V. no responderá por ningún tipo de daño(s) y/o perjuicio(s).

El presente documento podrá ser publicado o distribuido a través de cualquier medio de comunicación electrónica o convencional. En consecuencia, la información contenida no será información confidencial, y estará disponible a todo posible inversionista(s) o persona(s) en igualdad de condiciones. La información que se incluye en esta presentación ha sido obtenida de fuentes públicas y que se consideran confiables, por lo cual Indexity, S.A. de C.V., no es responsable de la validez, puntualidad, integridad o veracidad para cualquier propósito. Derivado de lo anterior, la presentación no se deberá entender como recomendación alguna, ya sea expresa o tácita, ni garantiza o sugiere que el inversionista se deberá basar en la exactitud, integridad o precisión de la información o las opiniones aquí contenidas.

El presente documento tiene como finalidad promover la inclusión y educación financiera, mediante un análisis serio a través del conocimiento de las empresas o valores analizados.

Para la distribución o divulgación del presente documento, bastará que se mencione la fuente y como autor del mismo a Indexity, S.A. de C.V., así como que el mismo, no implica una oferta, recomendación de inversión o estrategia fiscal, en caso de que alguna persona lo utilice o distribuya para fines distintos a los señalados, será responsable de los daños y perjuicios que se le lleguen a ocasionar a Indexity, S.A. de C.V., así como a sus accionistas, asociados, afiliados (en cualquiera de sus modalidades), consejeros, administradores, directivos, representantes legales, asesores, y demás empleados, dependientes y factores.